


# Hortícolas protegidas

## Informe de seguimiento. Semana 4 Campaña 2024/25

**Mayor oferta y precios elevados a pesar  
de la reducción de las cotizaciones en  
gran parte de las hortalizas de  
invernadero**



El aumento de las temperaturas ha favorecido un incremento productivo en cultivos que ofrecen una rápida respuesta ante las oscilaciones térmicas como calabacín, pepino y judía verde. La entrada de calabacín en las alhóndigas almerienses ha crecido cerca de un 10% respecto a la pasada semana, y algo más de un 5% lo han hecho los volúmenes de pepino y judía verde.

En términos económicos, la semana se ha caracterizado por una caída de precios de la que se salvan los pimientos California verde, rojo y los pepinos francés y español, así como, los tomates pera y redondo. A pesar de ello, las cotizaciones en origen superan ampliamente los valores registrados en las mismas fechas de la pasada campaña en todas las referencias analizadas, a excepción del calabacín y del pimiento California amarillo.

El calabacín es el producto que presenta una mayor caída de precio respecto a las mismas fechas de la pasada campaña. La entrada en producción de los nuevos ciclos de cultivo y el aumento de las temperaturas han conducido a una mayor oferta que rebaja su cotización.

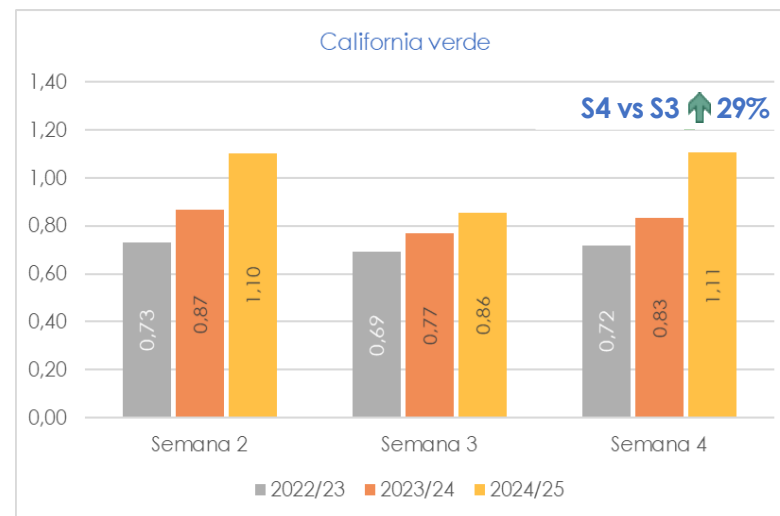
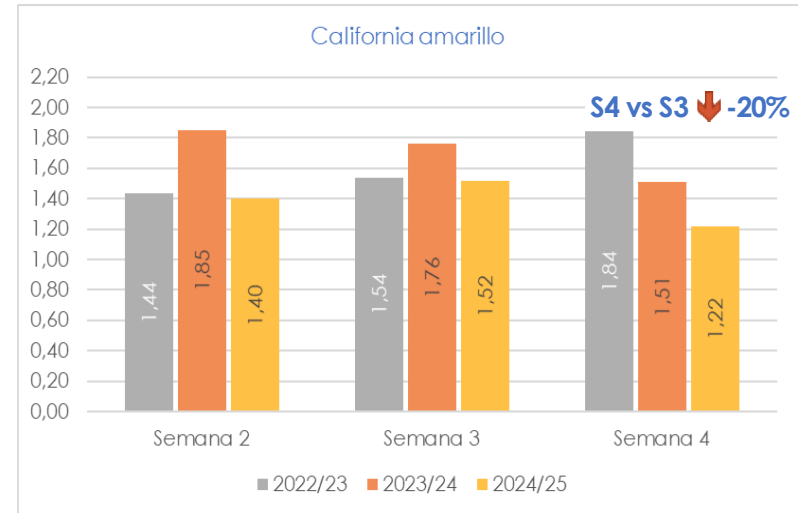
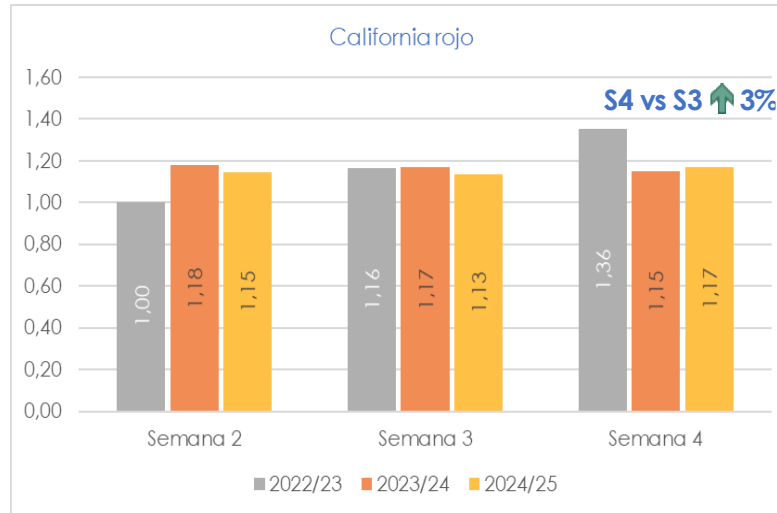
En el tomate, las cotizaciones se mantienen con escasas variaciones respecto a la pasada semana. En el levante almeriense se ha recolectado aproximadamente el 20-30% de la producción prevista para las plantaciones de tomate de primavera. Los cultivos de ciclo largo, según fuentes del sector, llevan recolectado entre el 40-50% de las previsiones de campaña.

En las alhóndigas almerienses, la berenjena negra (1,45€/kg), el pimiento California (1,16€/kg) y la judía verde plana (4,71€/kg) obtienen esta semana los precios más elevados. El pepino Almería (1,07€/kg), seguido del tomate liso (1,07€/kg) y rama (1,04€/kg) también registran altas cotizaciones en este período. Precios inferiores a 1€/kg obtienen los tomates pera y redondo, y el calabacín verde (0,88€/kg).



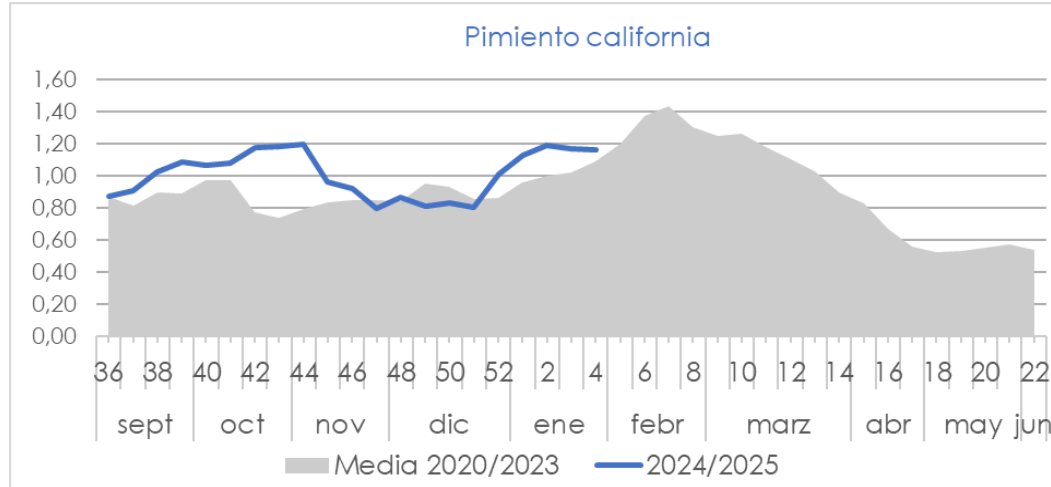
# PIMIENTO

Precios medios semanales en origen (€/kg)

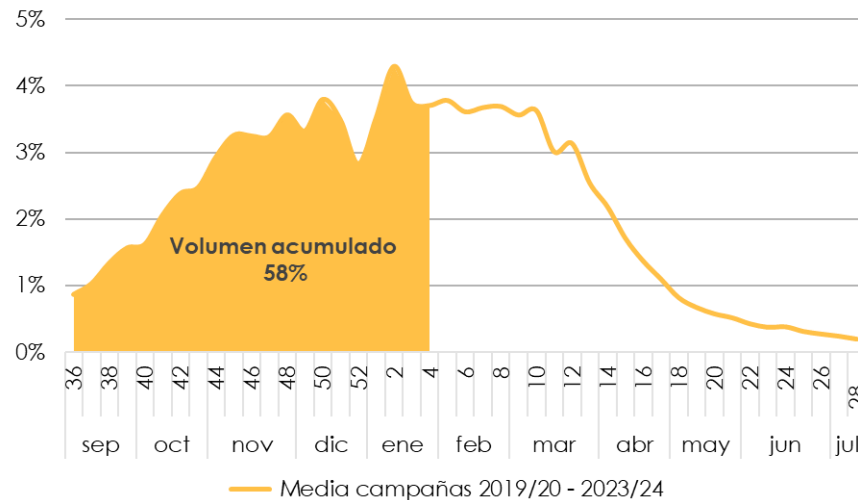


# PIMIENTO

Evolución de los precios medios semanales en origen (€/kg)



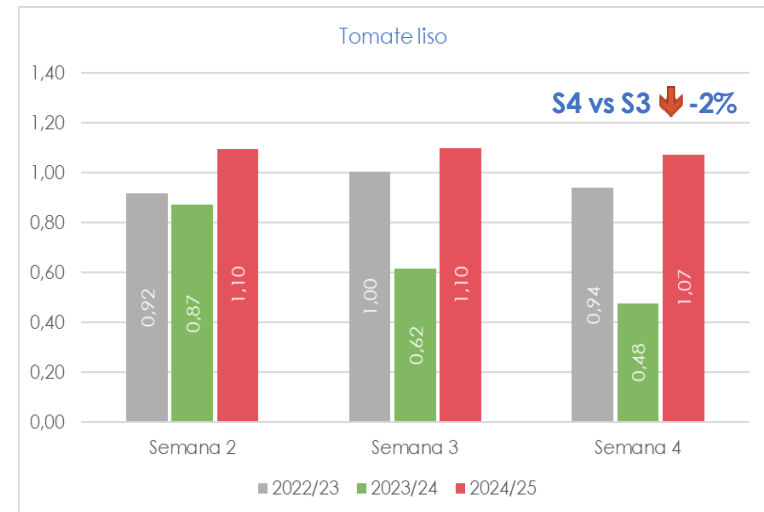
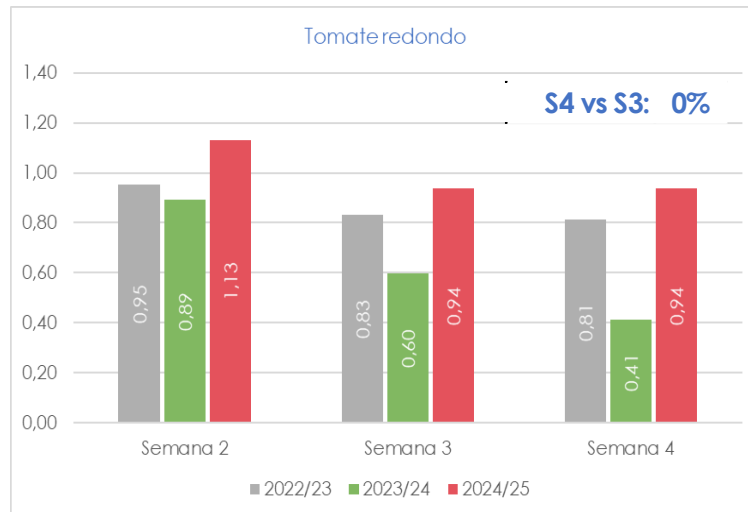
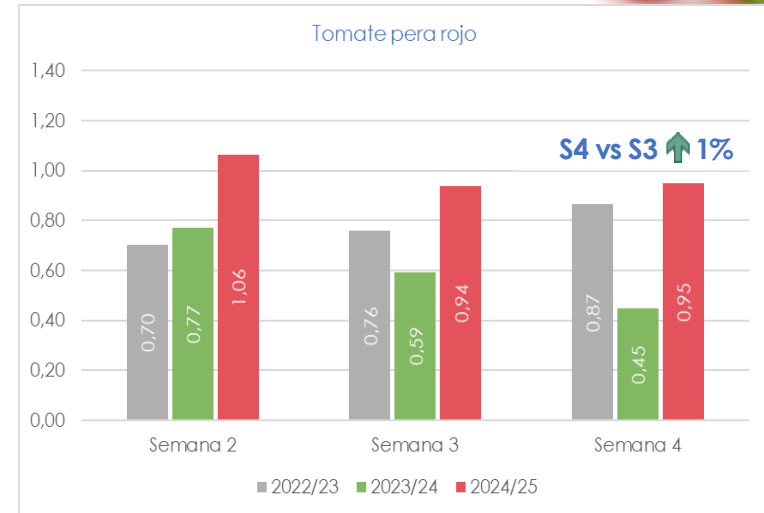
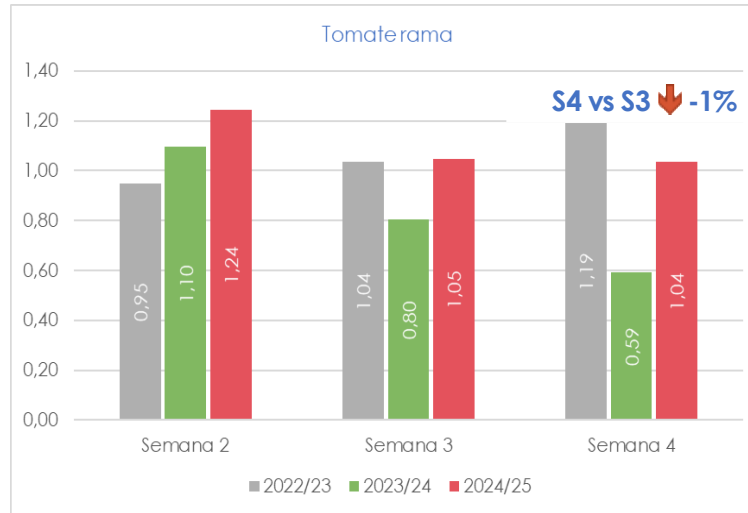
Evolución semanal del volumen comercializado de pimiento





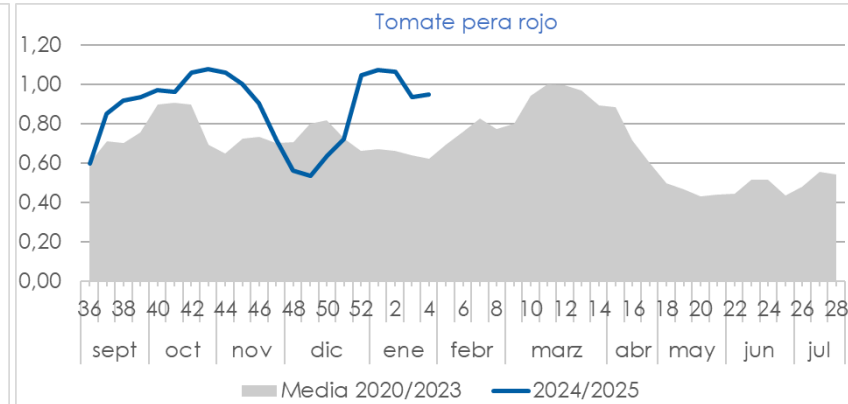
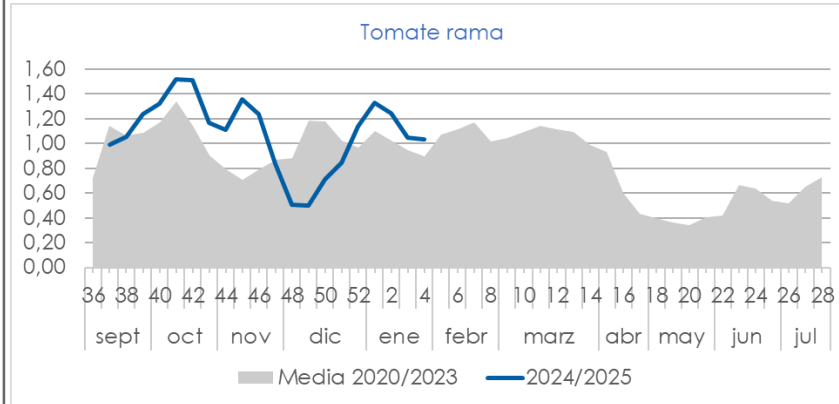
# TOMATE

## Precios medios semanales en origen (€/kg)

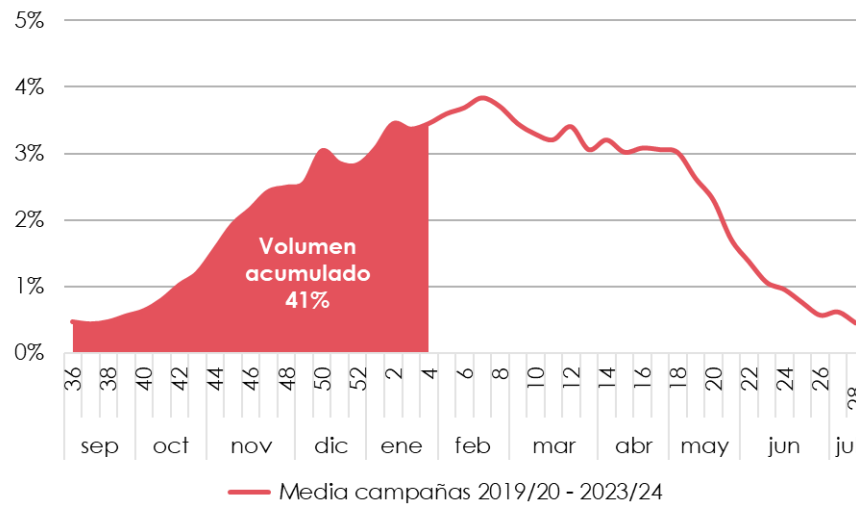


# TOMATE

## Evolución de los precios medios semanales en origen (€/kg)

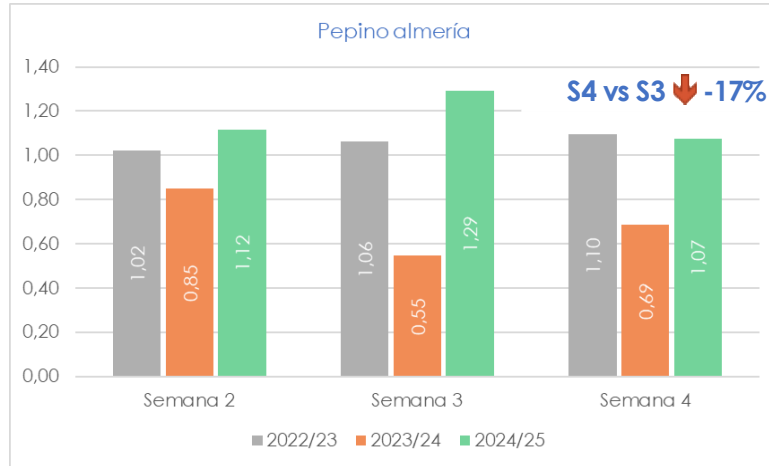


## Evolución semanal del volumen comercializado de tomate

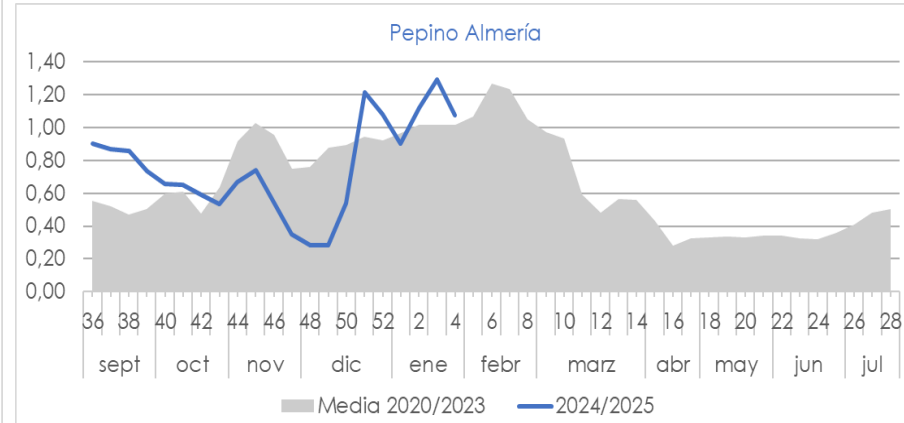


# PEPINO

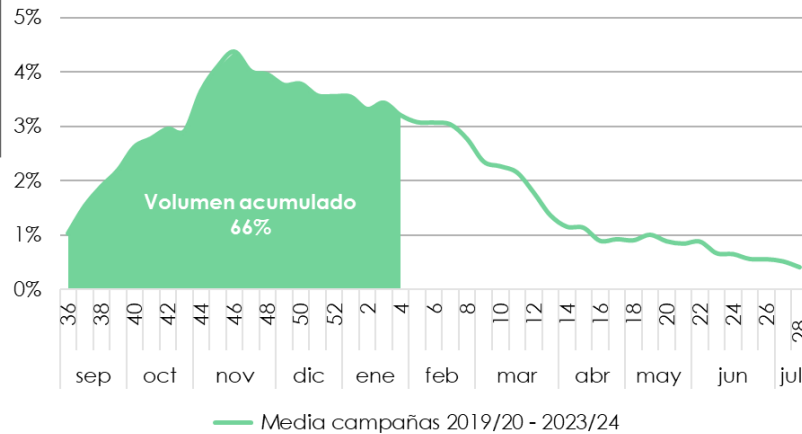
Precios medios semanales en origen (€/kg)



Evolución de los precios medios semanales en origen (€/kg)



Evolución semanal del volumen comercializado de pepino

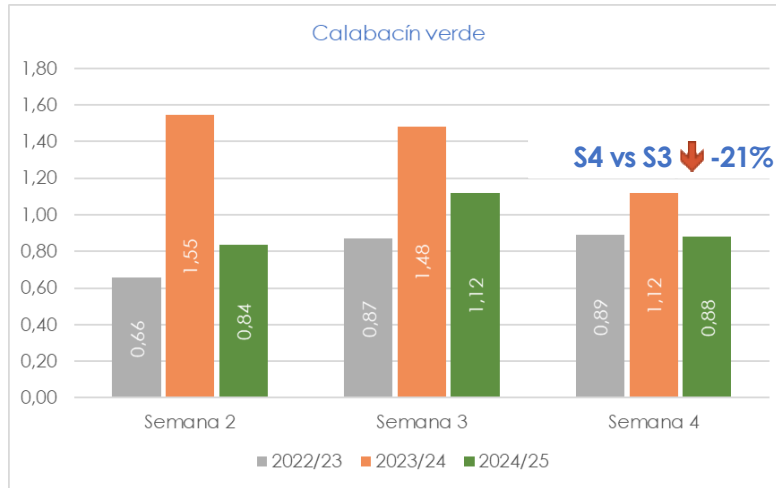


Precios medios semanales (€/kg) 2024/25				
	Semana 2	Semana 3	Semana 4	S4 vs S3
Pepino español	0,98	1,24	1,24	0%
Pepino francés	0,93	1,02	1,18	↑ 15%

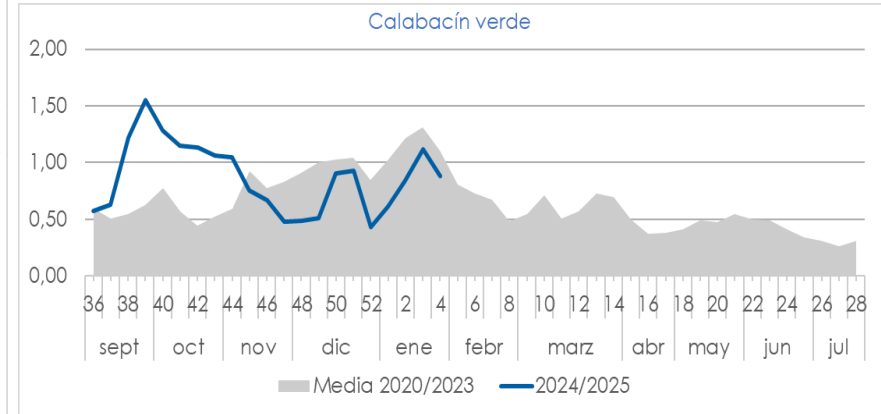


# CALABACÍN

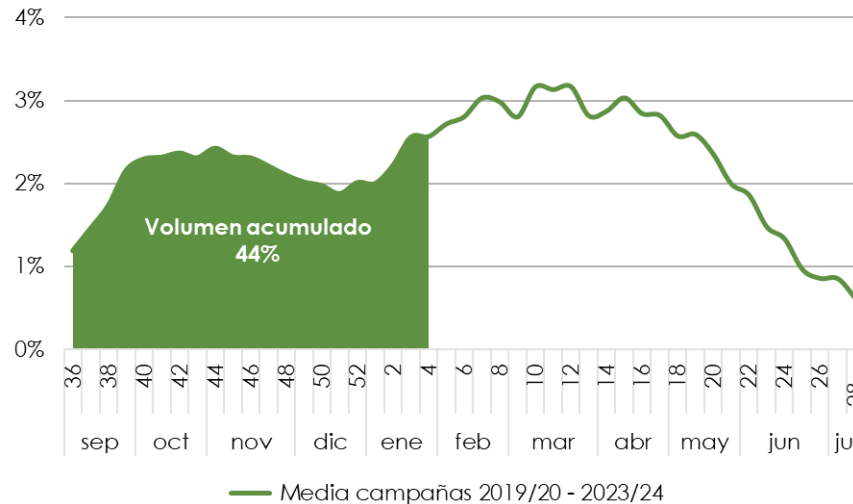
Precios medios semanales en origen(€/kg)



Evolución de los precios medios semanales en origen(€/kg)

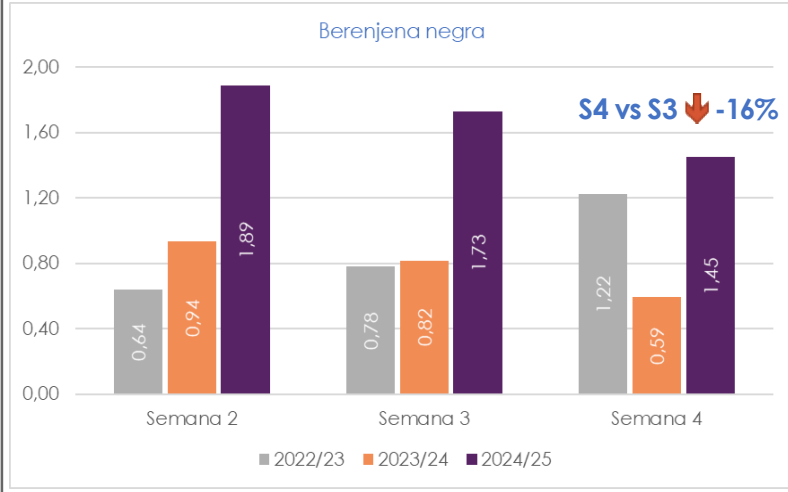


Evolución semanal del volumen comercializado de calabacín

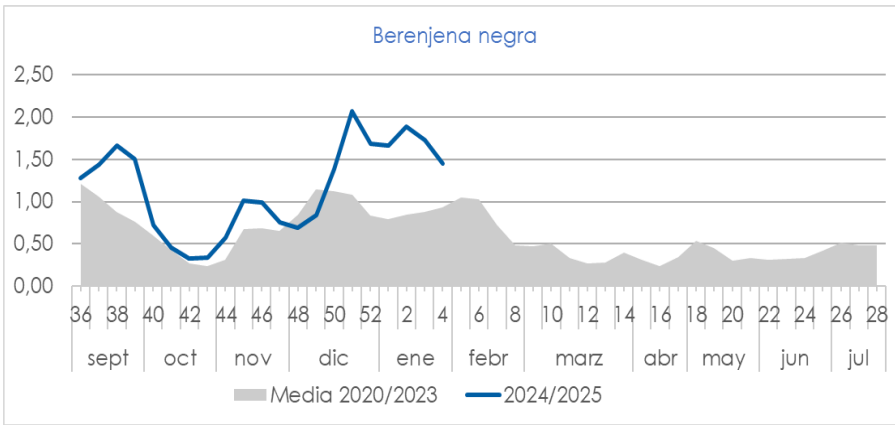


# BERENJENA

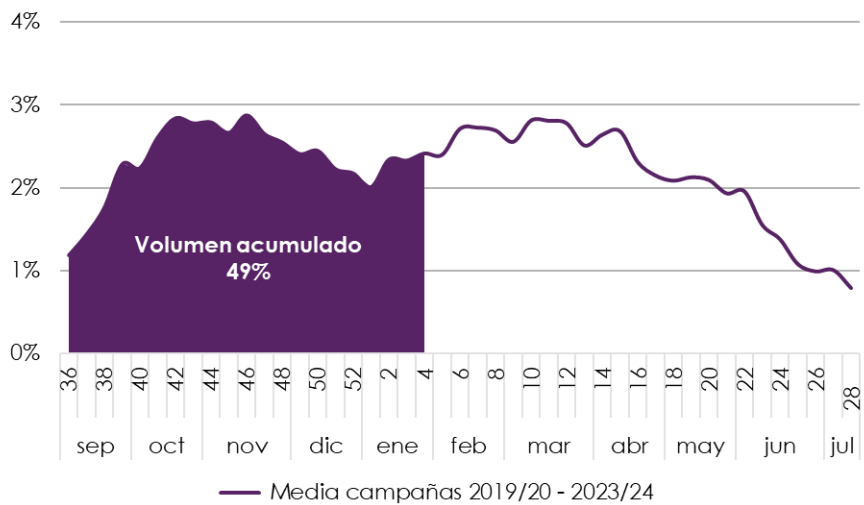
Precios medios semanales en origen(€/kg)



Evolución de los precios medios semanales en origen(€/kg)



Evolución del volumen semanal comercializado de berenjena

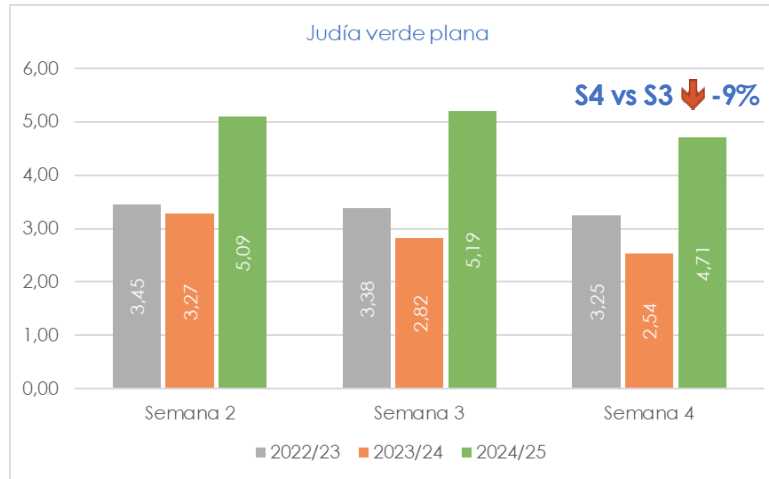


Se permite la reproducción total o parcial de la información incluida en esta publicación, citando su procedencia

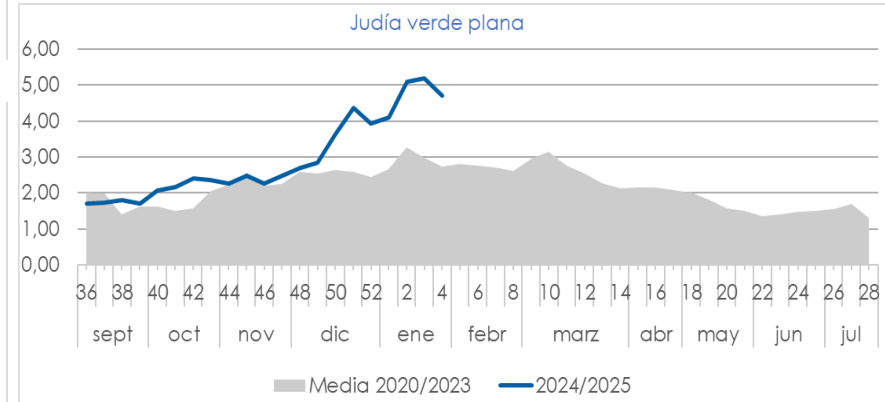


# JUDÍA VERDE

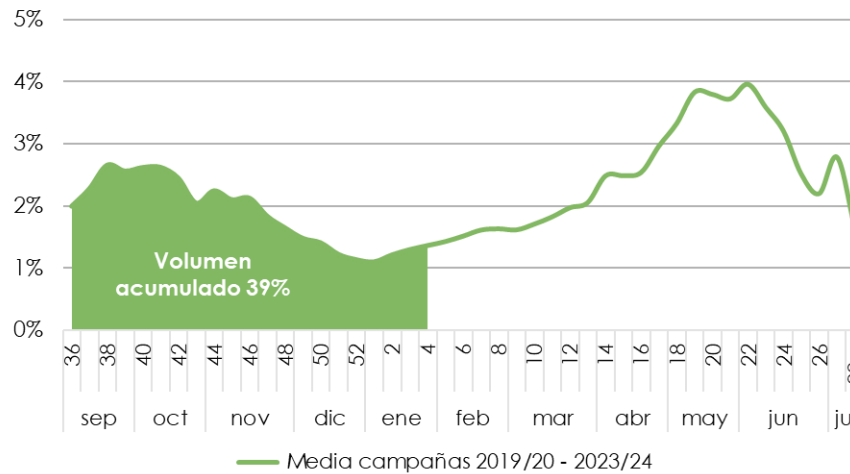
Precios medios semanales en origen(€/kg)



Evolución de los precios medios semanales en origen(€/kg)

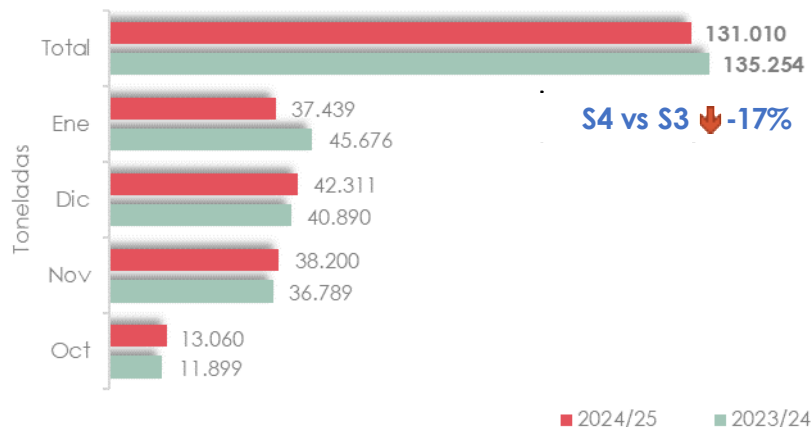


Evolución semanal del volumen comercializado de judía verde



# CONTINGENTES DE EXPORTACIÓN DE MARRUECOS

## TOMATE



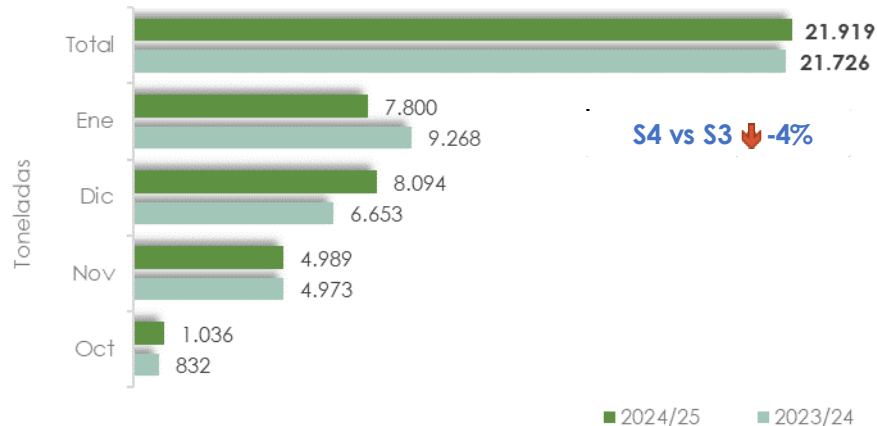
Fuente: Base de datos de Fiscalidad y Unión Aduanera de la Comisión Europea.  
Datos del mes de enero hasta el día 26.



El período de exportación del contingente de tomate a la UE comienza el 1 de octubre y se prolonga hasta el 31 de mayo.

El contingente total autorizado para la campaña 2024/25 asciende a 285.000 toneladas. Hasta la fecha, según la base de datos de Fiscalidad y Unión aduanera de la Comisión Europea, el **contingente de tomate** exportado por Marruecos a la UE ha sido un **3% inferior a la pasada campaña**.

## CALABACÍN



Fuente: Base de datos de Fiscalidad y Unión Aduanera de la Comisión Europea.  
Datos del mes de enero hasta el día 26.



El período de exportación del contingente de calabacín a la UE comienza el 1 de octubre y se prolonga hasta el 20 de abril.

El contingente total autorizado para la campaña 2024/25 asciende a 56.000 toneladas. Hasta la fecha, según la base de datos de Fiscalidad y Unión aduanera de la Comisión Europea, el **contingente de calabacín** exportado por Marruecos a la UE ha sido un **1% superior a la pasada campaña**.

## Fuentes de información

La información reflejada en este informe se ha obtenido mediante consultas a expertos del sector y datos del Observatorio de Precios y Mercados de la Consejería de Agricultura, Pesca, Agua y Desarrollo Rural.

Los precios han sido facilitados por empresas hortofrutícolas de Almería y/o Granada colaboradoras del Observatorio de Precios y Mercados.

La evolución semanal del volumen comercializado se corresponde con la distribución media del volumen comercializado entre las campañas 2019/20 y 2023/24. Esta información ha sido facilitada por empresas hortofrutícolas de Almería y Granada, colaboradoras del Observatorio de Precios y Mercados.

## Notas relativas al precio de liquidación al agricultor

Es un precio medio ponderado, calculado a partir de los precios medios percibidos por el agricultor y las cantidades comercializadas asociadas.

Es un precio neto en el que no se incluyen las comisiones comerciales.

El precio contempla el producto de I y II categoría comercial.

Los precios de la campaña 2024/25 son provisionales.