

# Síntesis de campaña

## Sector subtropicales

# AGUACATE

## 2024/25



<http://www.juntadeandalucia.es/agriculturaypesca/observatorio>



# Índice

1. Resumen de campaña
2. Principales datos del aguacate en Andalucía
3. Precios en origen: precio liquidación al agricultor
4. Comercio exterior
  - 4.1. Las exportaciones andaluzas
  - 4.2. Las importaciones andaluzas
5. Notas y definiciones
6. Enlaces de interés



# 1. Resumen de campaña

Durante la campaña 2024/25, la **producción** de aguacate en Andalucía aumenta un 13% respecto a la campaña anterior, favorecida por mayores precipitaciones y una buena floración. Se estima un volumen superior a **63.000 toneladas**. Málaga se mantiene su producción alrededor de 30.000 toneladas, mientras que el resto de las provincias productoras crecen: Cádiz, con aproximadamente 10.000 toneladas, sube un 34%; Granada, con más de 17.000 toneladas, avanza un 14%; y Huelva, con 6.000 toneladas, incrementa un 106%. Además del clima favorable, destaca la entrada en producción de nuevas hectáreas, especialmente en Cádiz y Huelva.

El **precio medio de la campaña** del aguacate desciende en un 8% respecto a la pasada, a **2,37€/kg**. La **variedad Hass**, con una representación del **81% de la producción**, registra un precio de campaña de **2,52€/kg**; con un precio medio para la **primera categoría del 3,08€/kg** y para la segunda de 1,66€/kg. En el mercado europeo ha competido con elevados volúmenes países como Chile, Colombia, México o Marruecos presionando a la baja el precio en origen.

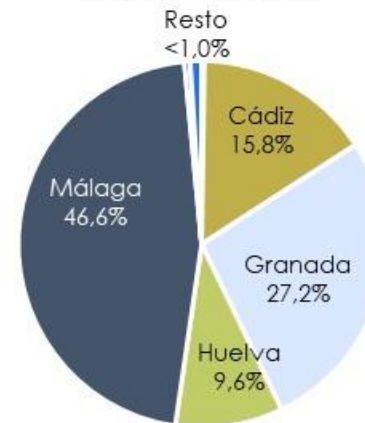
Las comercializadoras andaluzas siguen extendiendo su presencia en la Península, especialmente en Portugal y la Comunidad Valenciana, con el fin de asegurar volúmenes y gestionar la demanda europea. La Comunidad Valenciana continúa una expansión anual sostenida concentrada en la variedad Lamb Hass. Se estima una superficie total de 3.316 hectáreas. Durante la campaña, la producción aumentó de 16.400 a 23.100 toneladas, impulsada por la entrada en producción de 233 hectáreas, un incremento del 13%.

Las **exportaciones**, con **90.700 toneladas**, se incrementan en un 10% respecto a la campaña anterior. El principal destino es Francia donde se dirige el 37% del volumen exportado. Le siguen Países Bajos y Alemania con el 25% y el 12% respectivamente. Las importaciones aumentan un 24% con 129.022 toneladas.

## 2. Principales datos del aguacate en Andalucía

	Media 2019-2024	2023/24	2024/25	%2024/25 vs media 2019-2024	% 2024/25 vs 2023/24
Superficie total (ha)	13.295	14.578	15.263	↑ 14,8%	↑ 4,7%
Superficie en producción (ha)	11.460	12.686	13.239	↑ 15,5%	↑ 4,4%
Producción recolectada (t)	78.818	55.661	63.108	↓ -19,9%	↑ 13,4%
Valor de la producción (miles €)	189.996	143.992	149.594	↓ -21,3%	↑ 3,9%

Distribución provincial de la producción andaluza.  
Campaña 2024/25



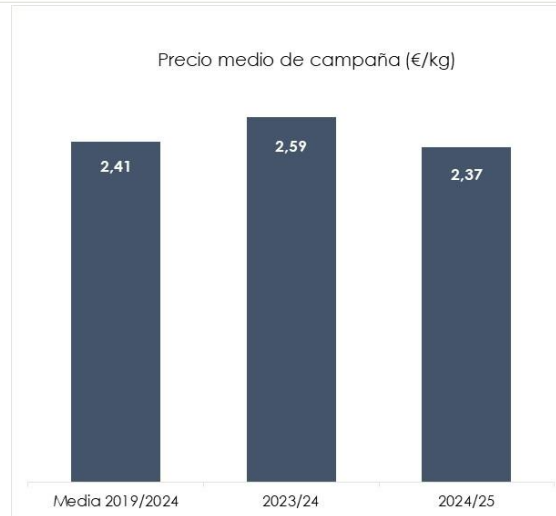
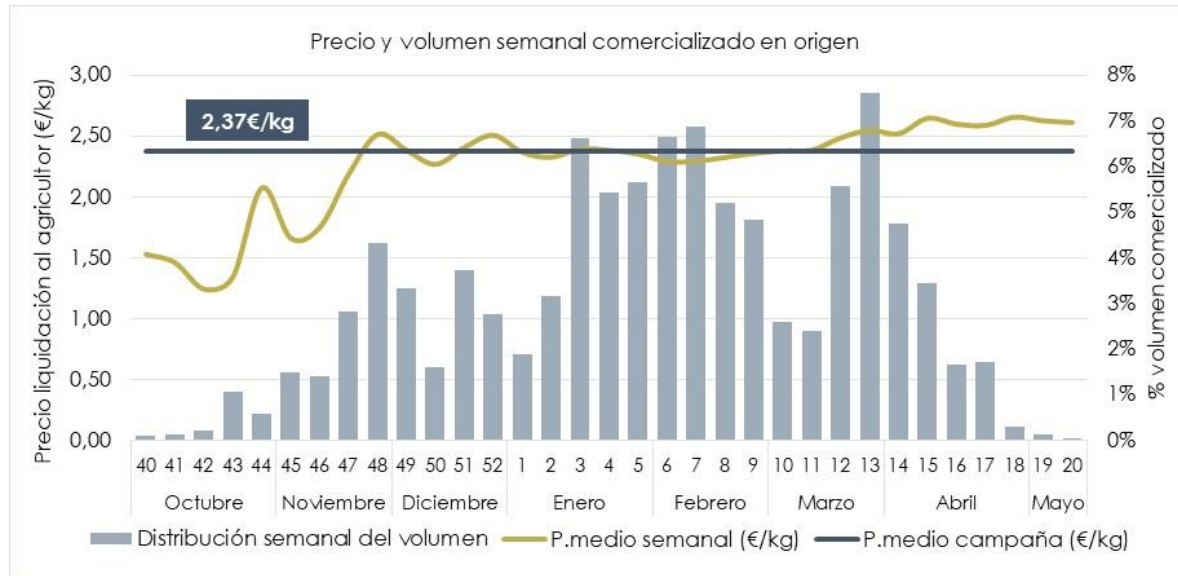
Favorables condiciones climatológicas y la entrada en producción de nuevas áreas de cultivo, especialmente en Andalucía Occidental, provocan un incremento de la producción andaluza respecto a la pasada campaña.

Fuentes: CAPADR: Campañas 2019-2023: Anuario de estadísticas agrarias y pesqueras. Campaña: 2024/25: Avances de superficie y producción.

Valor de la producción: Elaboración propia a partir de la producción y el precio medio en origen (OPM).



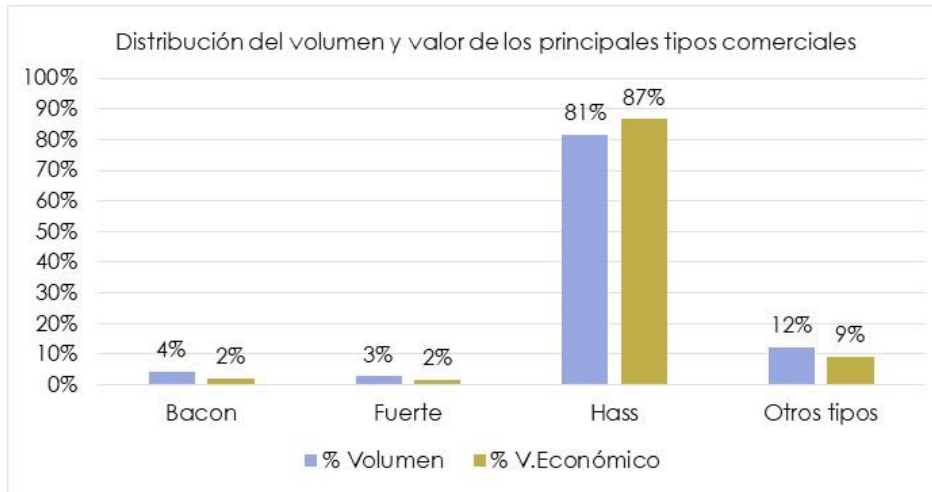
### 3. Precios en origen: precio liquidación al agricultor



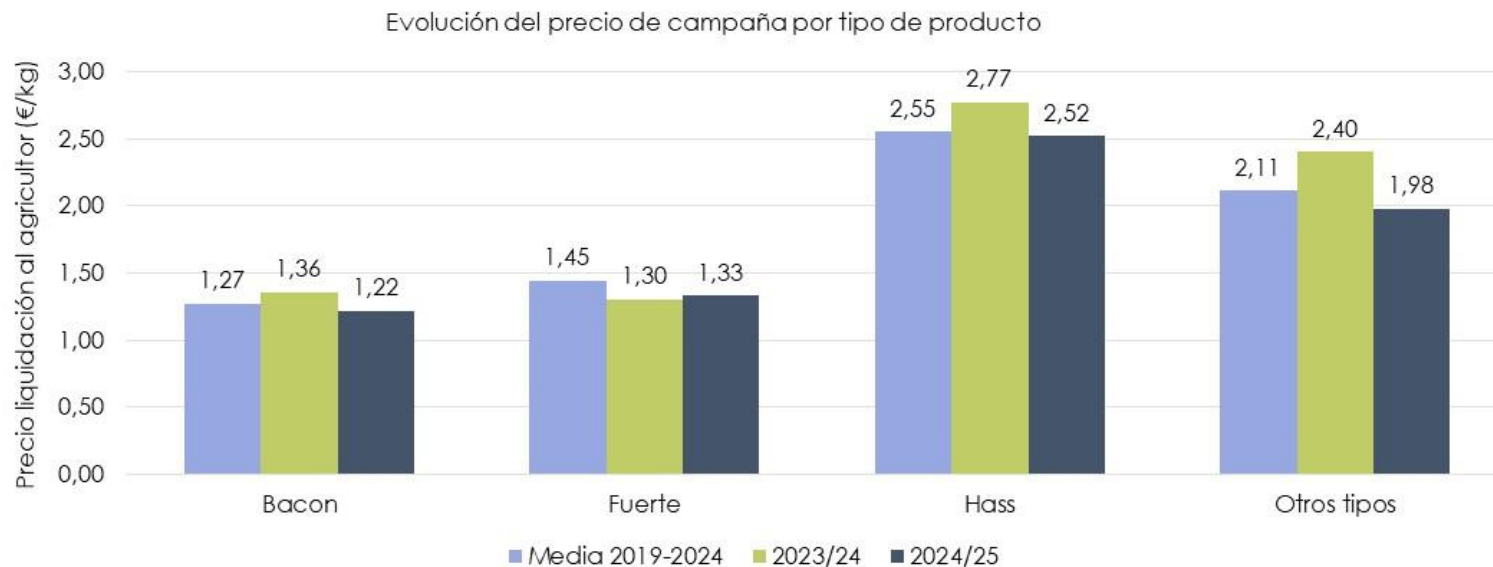
Fuente: Observatorio de Precios y Mercados (CAPADR).



### 3. Precios en origen: precio liquidación al agricultor



En "otros tipos" se engloban numerosas variedades de aguacate cuya producción se distribuye a lo largo de toda la campaña como Pikerton, Zutano, Reed, Gwen, Ettinguer, etc entre los que destacan las variedades Lamb Hass y Maluma por su mayor valor económico.



Fuente: Observatorio de Precios y Mercados (CAPADR).

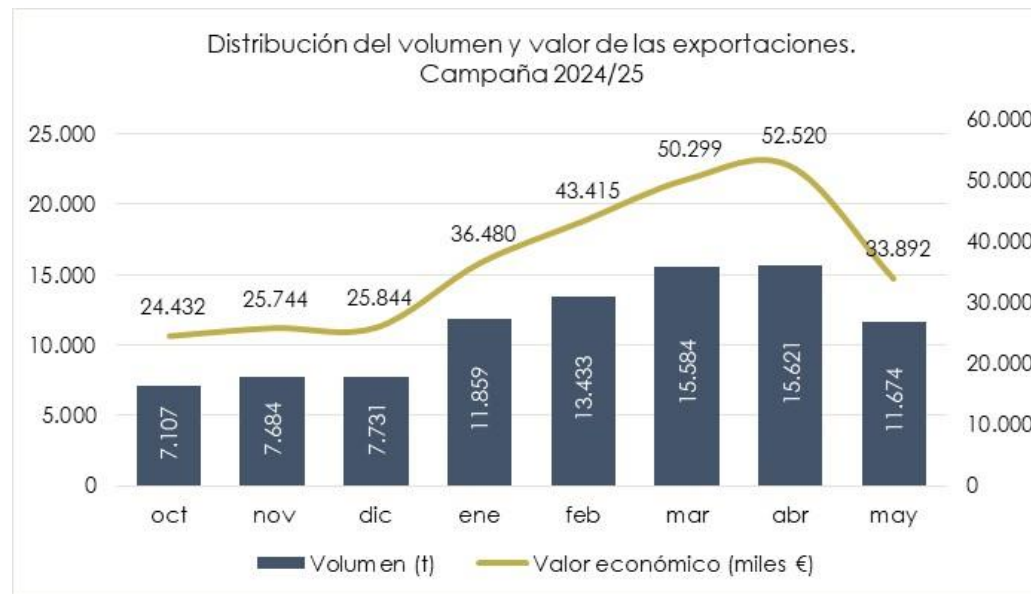


Se permite la reproducción total o parcial de la información incluida en esta publicación, citando su procedencia.

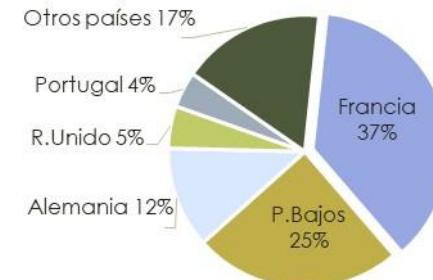
## 4. Comercio exterior

### 4.1. Las exportaciones andaluzas

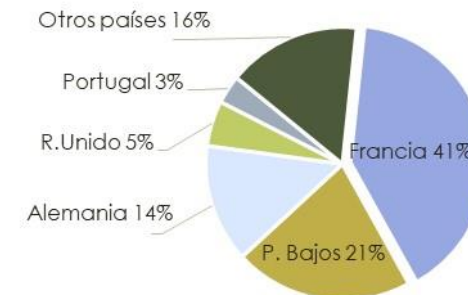
Volumen y valor del aguacate exportado desde Andalucía					
	Media 2019-24	2023/24	2024/25	% 2024/25 vs 2019-24	% 2024/25 vs 2023/24
Volumen (t)	84.027	82.787	90.694	↑ 7,9%	↑ 9,6%
Valor económico (miles €)	268.181	278.865	292.627	↑ 9,1%	↑ 4,9%



Principales destinos de las exportaciones andaluzas  
Volumen



Principales destinos de las exportaciones andaluzas  
Valor



Fuente: DATACOMEX. Datos 2024 y 2025, provisionales. Consulta realizada el 27/08/2025



Se permite la reproducción total o parcial de la información incluida en esta publicación, citando su procedencia.

# 4. Comercio exterior

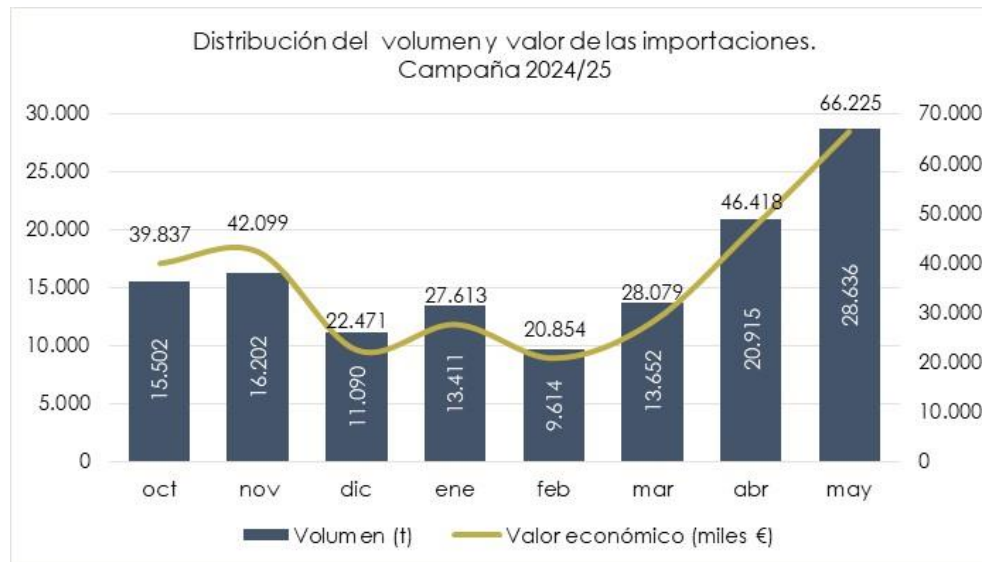
## 4.2. Las importaciones andaluzas

Volumen y valor del aguacate importado por Andalucía					
	Media 2019-24	2023/24	2024/25	% 2024/25 vs 2019-24	% 2024/25 vs 2023/24
Volumen (t)	93.768	104.210	129.022	↑ 37,6%	↑ 23,8%
Valor económico (miles €)	182.861	248.557	293.597	↑ 60,6%	↑ 18,1%

Principales orígenes de las importaciones andaluzas  
Volumen



Principales orígenes de las importaciones andaluzas  
Valor económico



Fuente: DATACOMEX. Datos 2024 y 2025, provisionales. Consulta realizada el 27/08/2025



Se permite la reproducción total o parcial de la información incluida en esta publicación, citando su procedencia.

## 5. Notas y definiciones

- **Calendario de campaña:**

Calendario de comercialización 2024/25									
		oct	nov	dic	ene	feb	mar	abr	may
Aguacate andaluz	Hass								
	Fuerte								
	Bacon								
	Otros tipos								
Importación									
Exportación									

Este calendario recoge el periodo de producción andaluza durante la campaña 2024/25. Las exportaciones e importaciones se mantienen durante todo el año natural.

- **Código del arancel integrado de la Comunidad Europea (TARIC) del aguacate:** 080440
- **Precio liquidación al agricultor:** precio medio percibido por el agricultor a la entrada al centro de manipulación. Son precios netos y, por tanto, excluyen comisiones comerciales e impuestos como el IVA. Incluye todas las categorías.

## 6. Enlaces de interés

- ❑ [Observatorio de precios y mercados: Información de mercado al alcance de tu mano!](#)
- ❑ [Caracterización del sector agrario y pesquero de Andalucía](#)
- ❑ [Anuarios de estadística de Andalucía](#)
- ❑ [Costes de cultivo](#)
- ❑ [Análisis de campaña](#)
- ❑ [Anuarios de estadística del Ministerio de Agricultura, Pesca y Alimentación](#)
- ❑ [Panel de consumo alimentario del Ministerio de Agricultura, Pesca y Alimentación](#)

