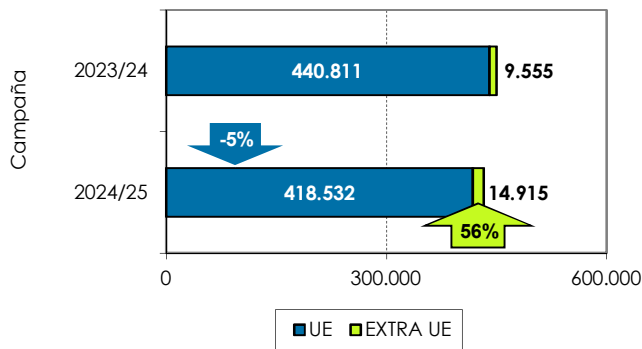
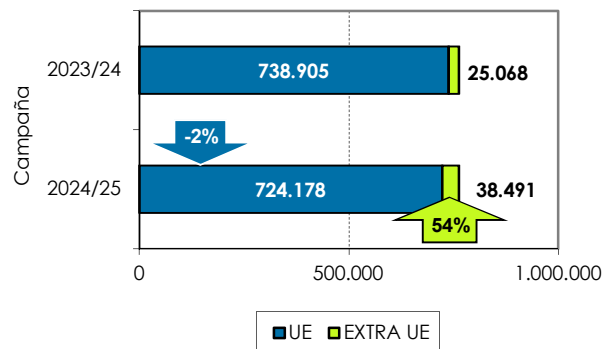


1. Exportaciones andaluzas 2024/25. Tomate. Datos acumulados de SEPTIEMBRE a JULIO

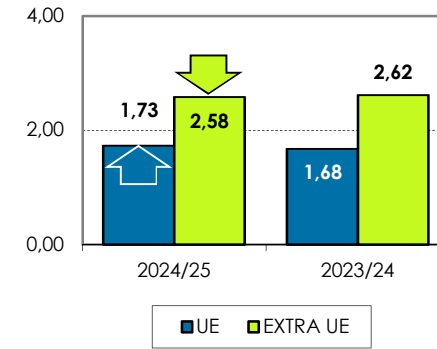
Volumen acumulado (toneladas)



Valor acumulado (miles de euros)

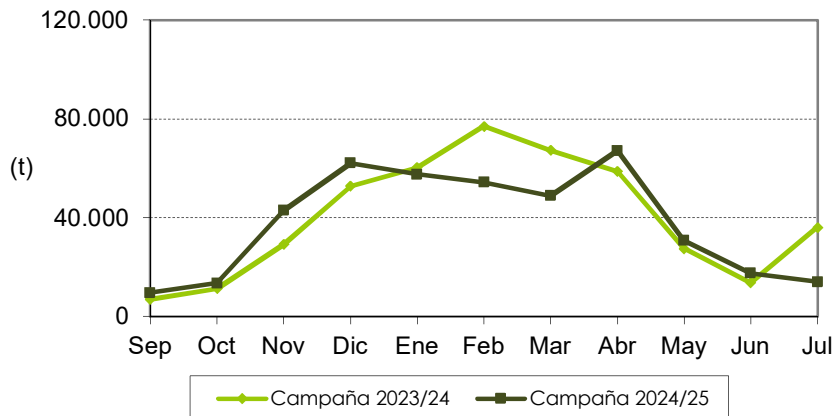


Valor unitario medio (€/kg)

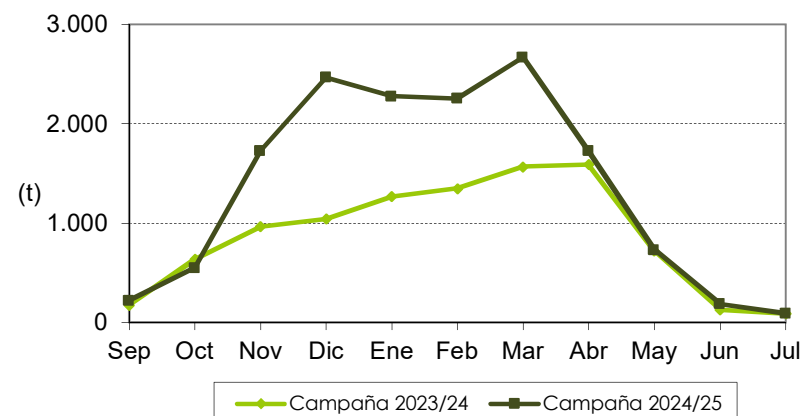


Las exportaciones de tomate se han reducido un 4% en volumen y se han mantenido en valor, respecto a la campaña precedente. La tendencia mensual de las exportaciones comunitarias es similar a la pasada campaña, destacando un leve incremento en noviembre, diciembre y abril y un descenso significativo en febrero, marzo y julio.

Distribución mensual exportaciones UE

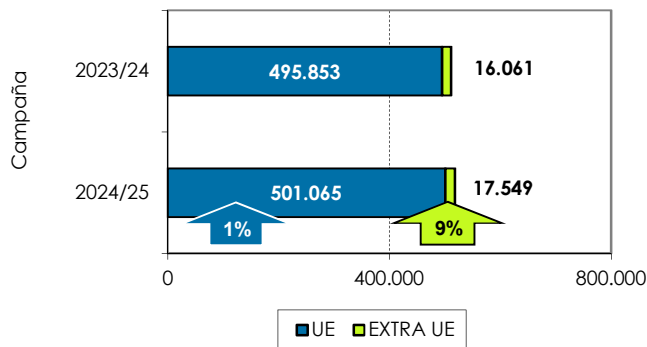


Distribución mensual exportaciones extra UE

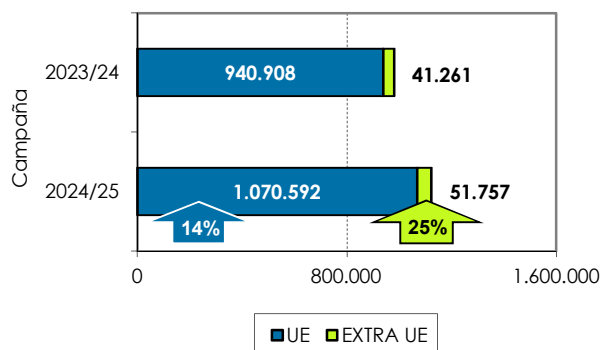


2. Exportaciones andaluzas 2024/25. Pimiento. Datos acumulados de SEPTIEMBRE a JULIO

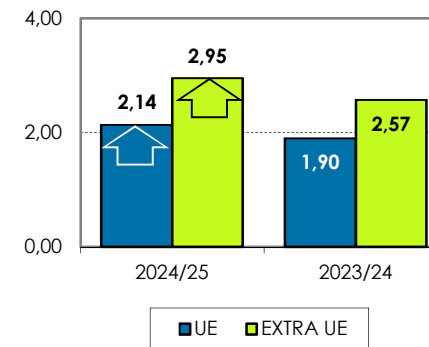
Volumen acumulado (toneladas)



Valor acumulado (miles de euros)

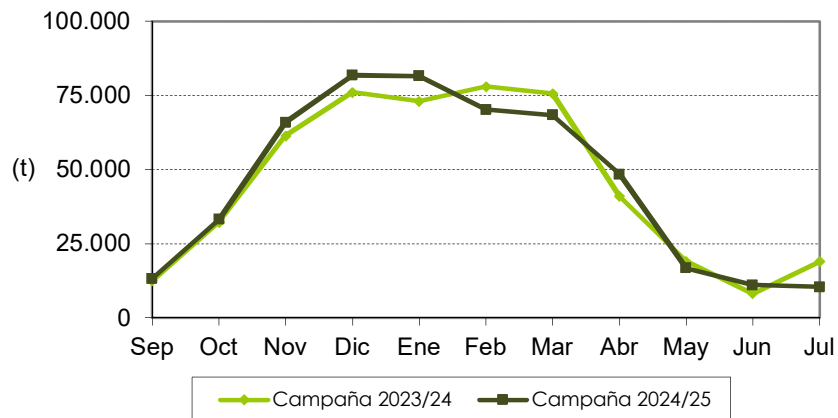


Valor unitario medio (€/kg)

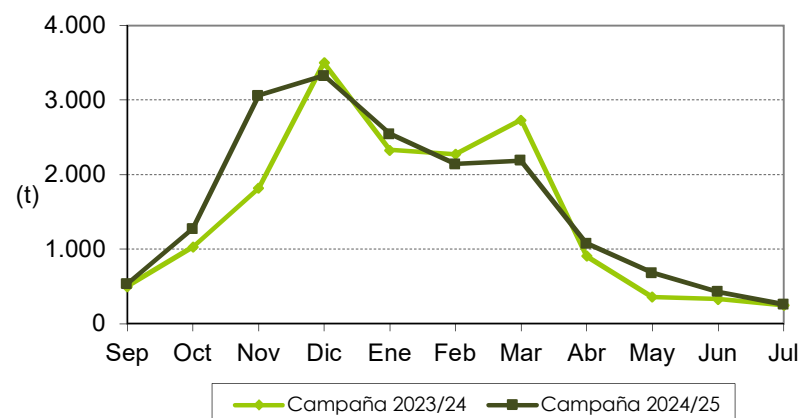


Las exportaciones andaluzas de pimiento se han incrementado un 1% en volumen y un 14% en valor, respecto a la campaña precedente. La tendencia mensual de las exportaciones al mercado europeo es similar a la de la pasada campaña con un ligero incremento en enero y abril y un descenso en febrero, marzo y julio.

Distribución mensual exportaciones UE

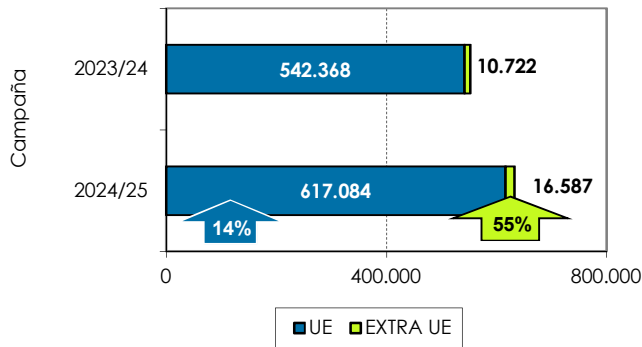


Distribución mensual exportaciones extra UE

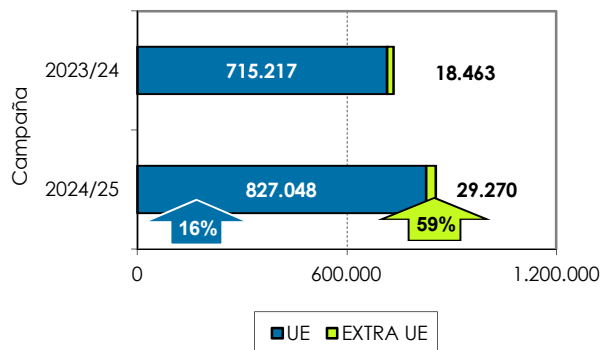


3. Exportaciones andaluzas 2024/25. Pepino. Datos acumulados de SEPTIEMBRE a JULIO

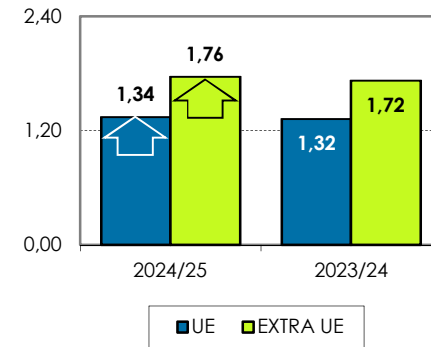
Volumen acumulado (toneladas)



Valor acumulado (miles de euros)

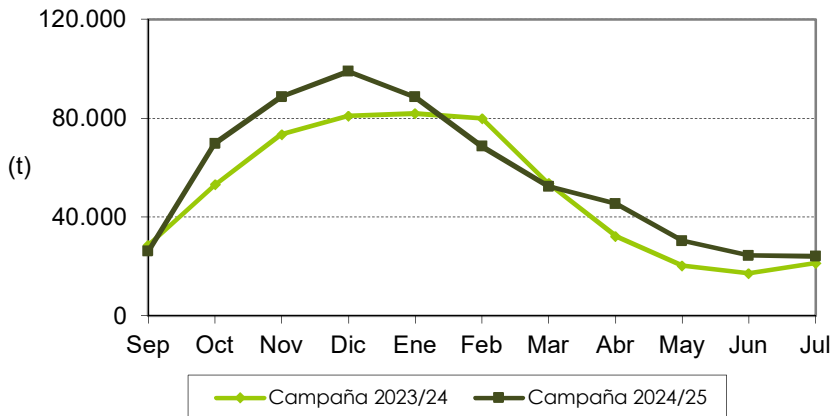


Valor unitario medio (€/kg)

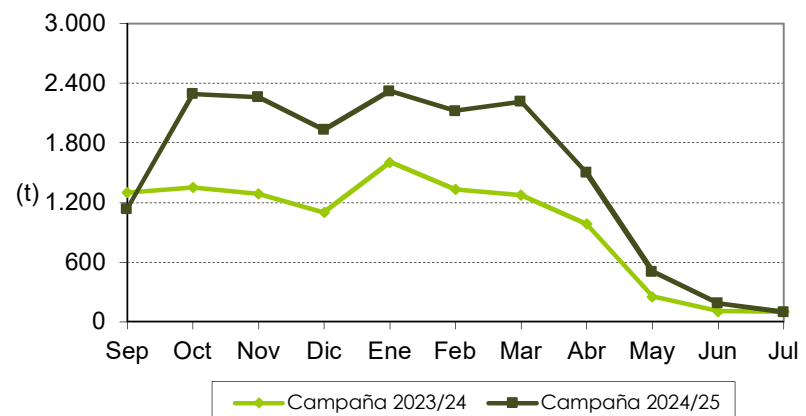


Las exportaciones de pepino se han incrementado un 15% en volumen y un 17% en valor, respecto a la campaña precedente. La tendencia mensual de las exportaciones en el mercado comunitario es similar a la de la pasada campaña con un incremento notable en octubre, noviembre, diciembre, abril, mayo y junio y un descenso en febrero.

Distribución mensual exportaciones UE

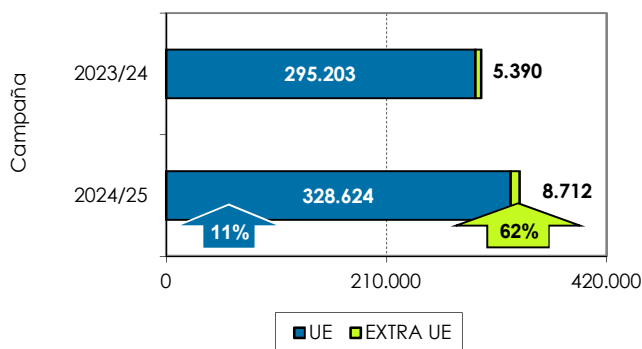


Distribución mensual exportaciones extra UE

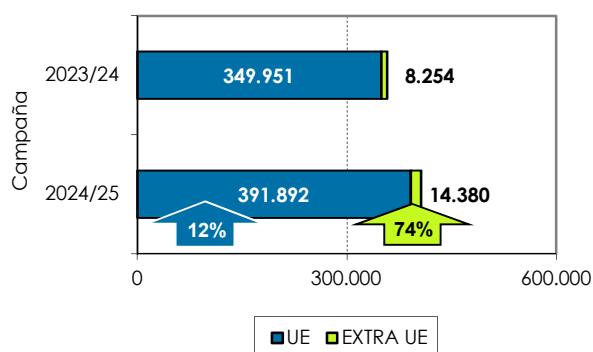


4. Exportaciones andaluzas 2024/25. Calabacín. Datos acumulados de SEPTIEMBRE a JULIO

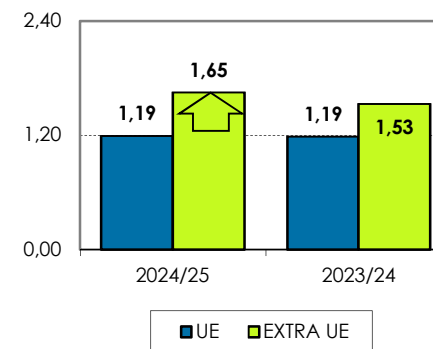
Volumen acumulado (toneladas)



Valor acumulado (miles de euros)

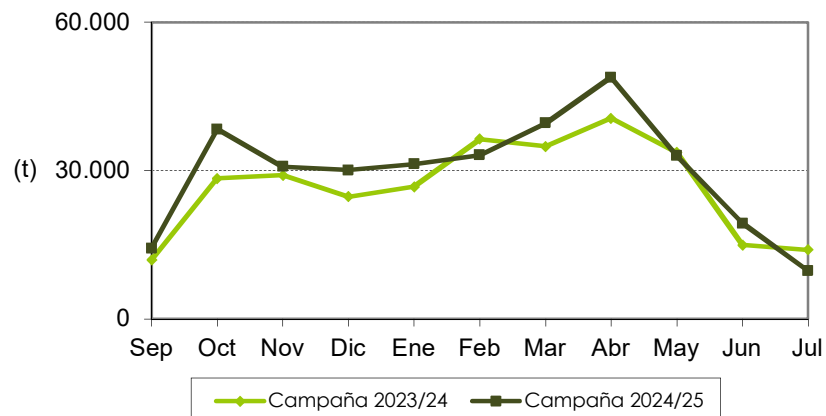


Valor unitario medio (€/kg)



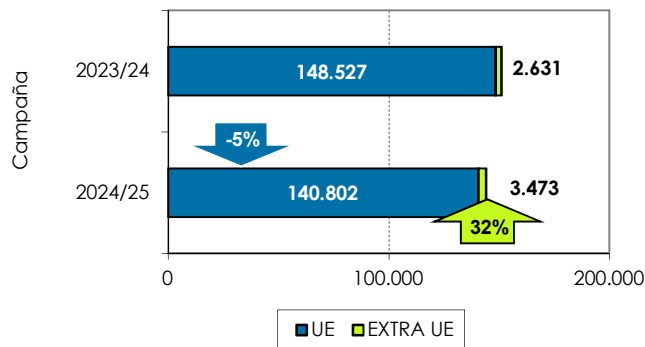
Las exportaciones de calabacín se han incrementado un 12% en volumen y un 13% en valor, respecto a la campaña pasada. La tendencia mensual de las exportaciones al mercado europeo ha sido similar a la campaña previa destacando un incremento en octubre, diciembre, marzo y abril.

Distribución mensual exportaciones UE

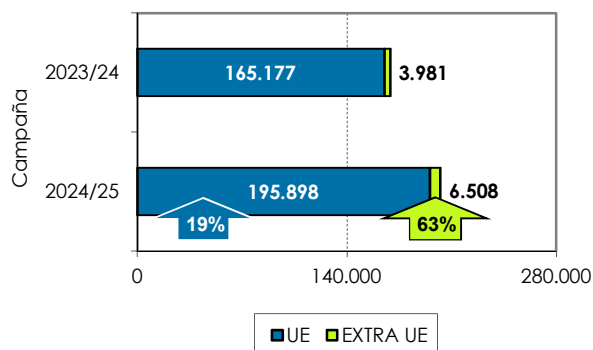


5. Exportaciones andaluzas 2024/25. Berenjena. Datos acumulados de SEPTIEMBRE a JULIO

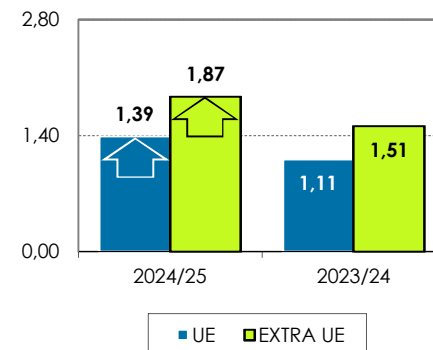
Volumen acumulado (toneladas)



Valor acumulado (miles de euros)

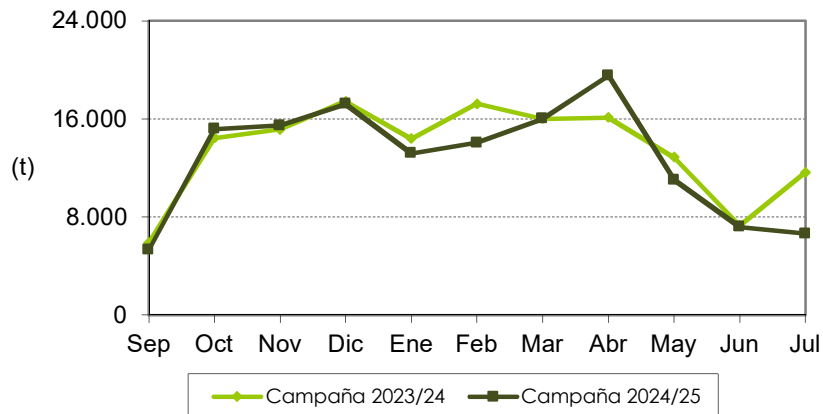


Valor unitario medio (€/kg)



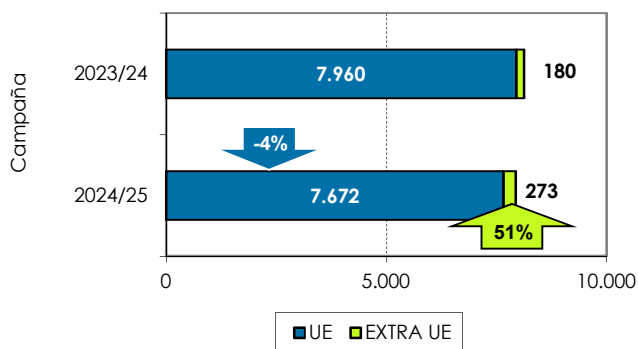
Las exportaciones de berenjena se han reducido un 5% en volumen y se han incrementado un 20% en valor, respecto a la campaña pasada. La tendencia mensual de las exportaciones a Europa es similar a la pasada campaña, con un descenso en febrero y julio y un incremento en abril.

Distribución mensual exportaciones UE

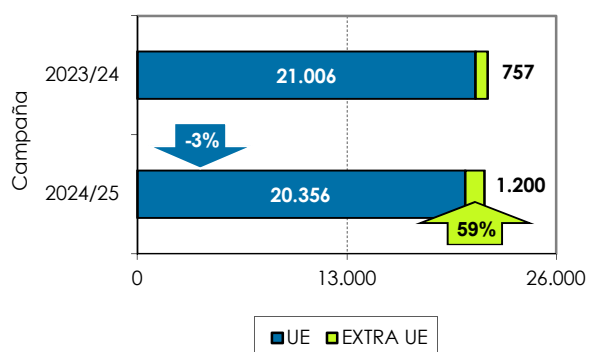


6. Exportaciones andaluzas 2024/25. Judía verde. Datos acumulados de SEPTIEMBRE a JULIO

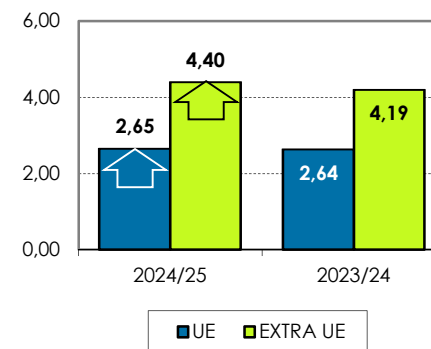
Volumen acumulado (toneladas)



Valor acumulado (miles de euros)

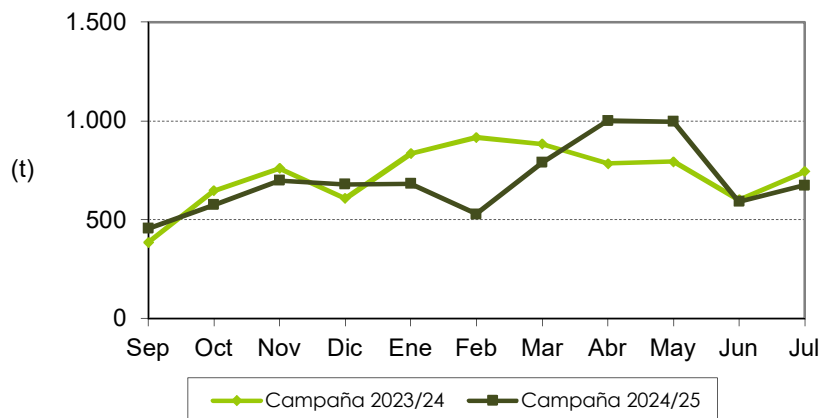


Valor unitario medio (€/kg)



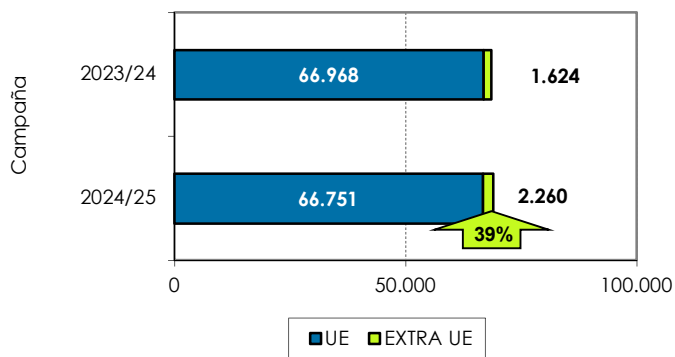
Las exportaciones de judía verde se han reducido un 2% en volumen y un 1% en valor, respecto a la pasada. Las exportaciones mensuales han registrado valores similares a la pasada campaña destacando un descenso en febrero y un incremento en abril y mayo.

Distribución mensual exportaciones UE

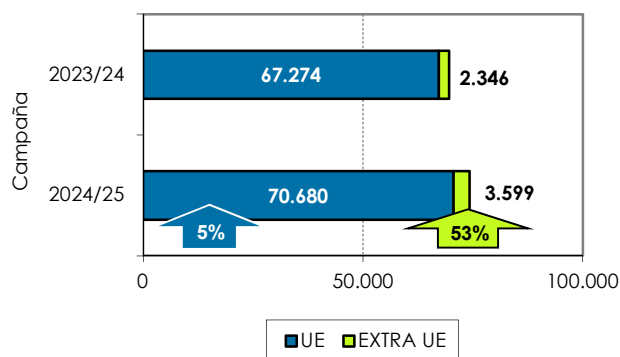


7. Exportaciones andaluzas 2024/25. Melón. Datos acumulados de ABRIL a JULIO

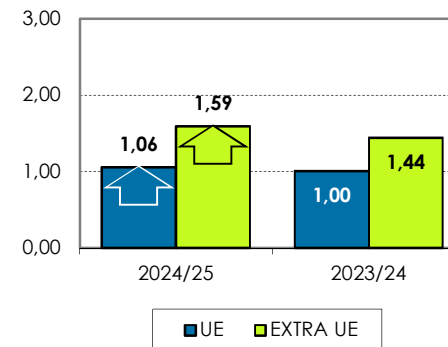
Volumen acumulado (toneladas)



Valor acumulado (miles de euros)

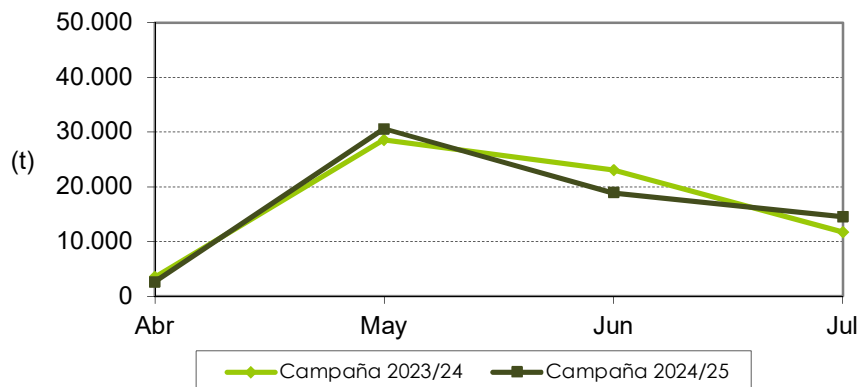


Valor unitario medio (€/kg)



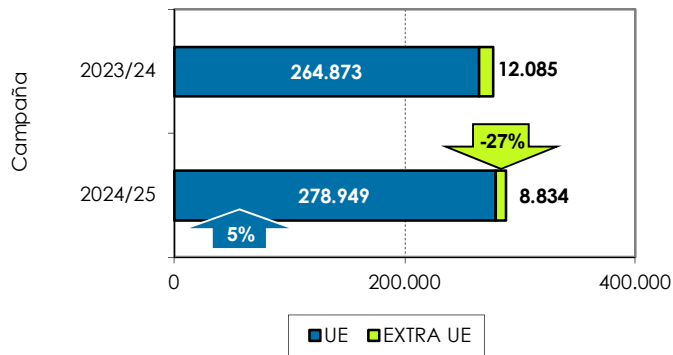
Las exportaciones del melón se han incrementado 1% en volumen y un 7% en valor, respecto a la campaña anterior. En la actual campaña el volumen de exportaciones europeas sigue la misma tendencia de la campaña anterior.

Distribución mensual exportaciones UE

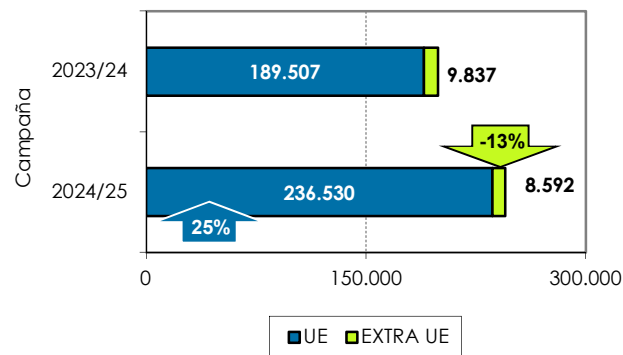


8. Exportaciones andaluzas 2023/24. Sandía. Datos acumulados de ABRIL a JULIO

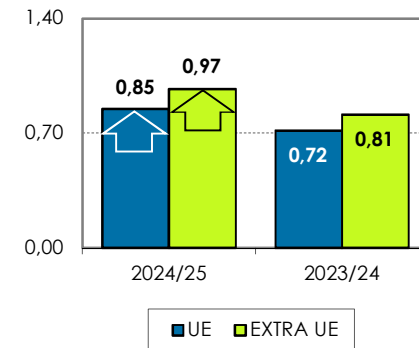
Volumen acumulado (toneladas)



Valor acumulado (miles de euros)



Valor unitario medio (€/kg)



Las exportaciones de sandías se han incrementado un 4% en volumen y un 23% en valor, respecto a la campaña anterior. La tendencia mensual de las exportaciones al mercado europeo es similar a la de la pasada campaña.

Distribución mensual exportaciones UE

