

Informe de Seguimiento de Precios. Sector Leche de Cabra en Andalucía



Campaña 2025
Septiembre

Se permite la reproducción total o parcial de los datos o gráficos de esta publicación, citando su procedencia



Este informe recoge datos medios de precios y volúmenes de la leche de explotaciones lecheras.

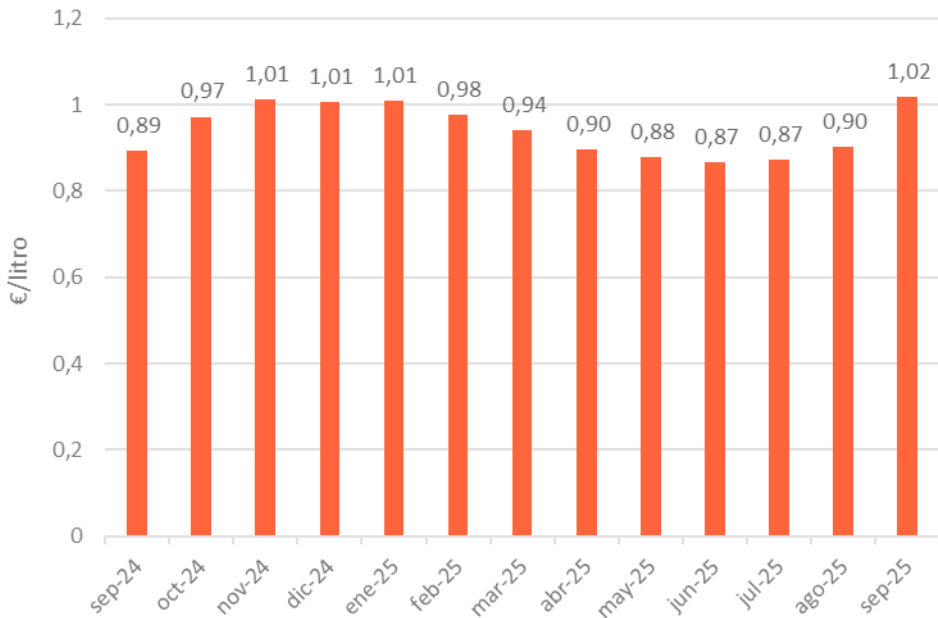


OBSERVATORIO
DE PRECIOS Y MERCADOS

Precio percibido por el ganadero y leche producida en Andalucía



Precio percibido por el ganadero



Diferencia (%)

Septiembre 25- Agosto 25

13%



Diferencia (%)

Septiembre 25- Septiembre 24

14%



Volumen producido (miles de litros)

Enero-Septiembre 2024



Enero-Septiembre 2025



Variación 2025-2024



Se permite la reproducción total o parcial de los datos o gráficos de esta publicación, citando su procedencia

Fuente: "Informe sobre Declaraciones de Entregas de Leche a los Primeros Compradores Ovino Caprino" de la Subdirección General de Producciones Ganaderas y Cinegéticas. Dirección General de Producciones y Mercados Agrarios. Ministerio de Agricultura, Pesca y Alimentación.

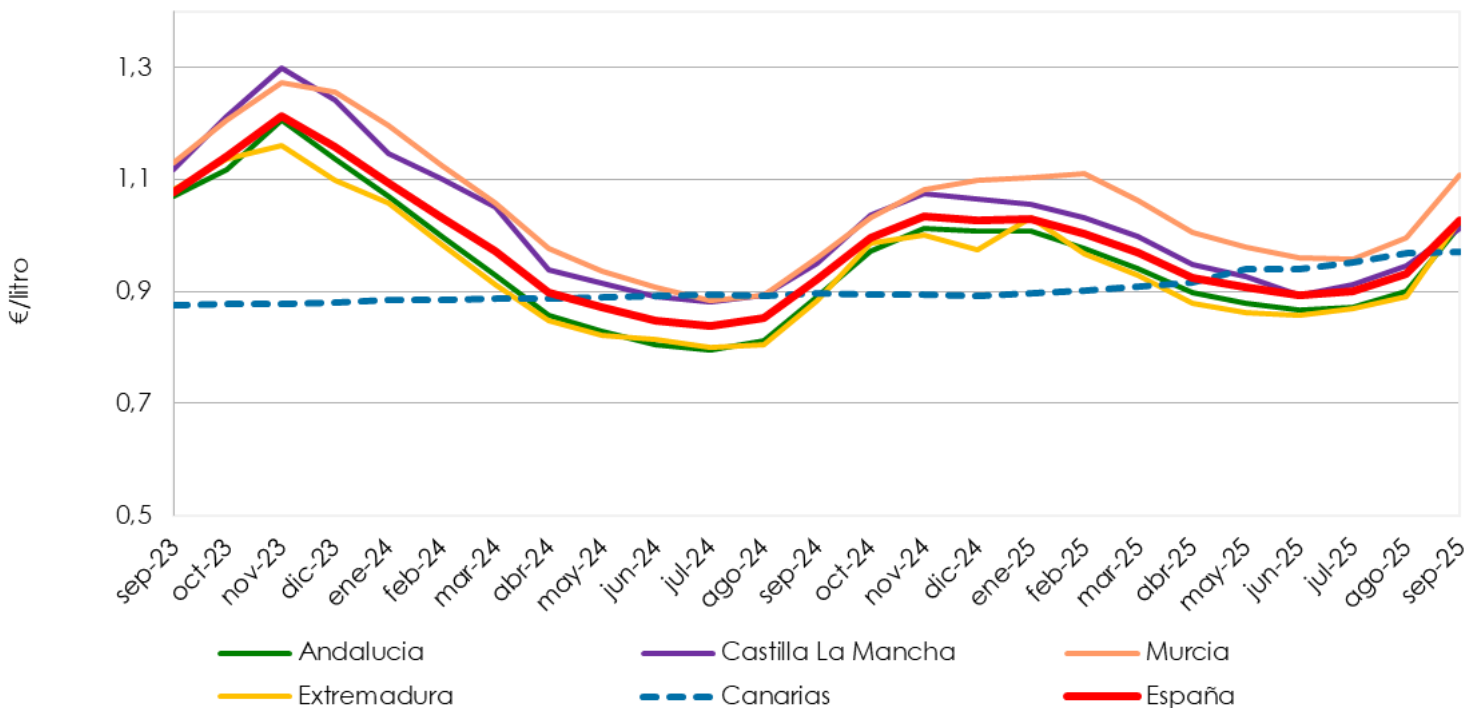


Campaña 2025



OBSERVATORIO
DE PRECIOS Y MERCADOS

Precio medio de la leche producida y entregada en España (€/litro)



Fuente: "Informe sobre Declaraciones de Entregas de Leche a los Primeros Compradores Ovino Caprino" de la Subdirección General de Producciones Ganaderas y Cinegéticas. Dirección General de Producciones y Mercados Agrarios. Ministerio de Agricultura, Pesca y Alimentación.

Nota: el "Importe medio declarado" en €/litro se calcula, a nivel de productor, a partir de las declaraciones mensuales de entregas de leche a compradores, dividiendo el importe liquidado en euros entre los litros entregados. Dichos importes incluyen bonificaciones y penalizaciones por calidad, pero no IVA ni otros impuestos.

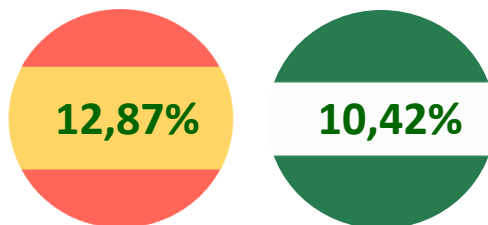
Se permite la reproducción total o parcial de los datos o gráficos de esta publicación, citando su procedencia



Precios medios de la leche producida y entregada en España (€/litros)



Diferencias (%) Septiembre-Agosto

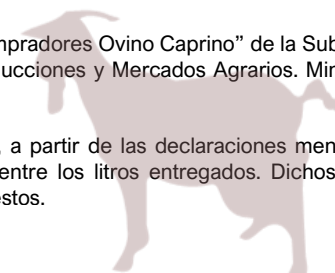


La tendencia en los precios de la leche de cabra en España y en Andalucía, ha sido positiva entre septiembre y agosto de 2025. En el resto de Comunidades Autónomas, los precios también se han incrementado, siendo Extremadura y Murcia las que mayor subida registraron, un 15,2% y un 11% respectivamente. Asimismo, el precio entre septiembre y agosto de 2025 se incrementó un 7% en Castilla La Mancha, mientras que en Canarias lo hizo un 0,3%.

Mes-año	Andalucía	Castilla La Mancha	Murcia	Extremadura	Canarias	España
sep-24	0,892	0,951	0,960	0,884	0,896	0,921
oct-24	0,972	1,037	1,032	0,986	0,894	0,997
nov-24	1,012	1,075	1,083	1,001	0,895	1,035
dic-24	1,007	1,066	1,099	0,975	0,893	1,027
ene-25	1,008	1,056	1,104	1,031	0,896	1,029
feb-25	0,977	1,032	1,110	0,965	0,898	1,004
mar-25	0,940	0,999	1,063	0,929	0,906	0,969
abr-25	0,898	0,948	1,005	0,878	0,913	0,925
may-25	0,879	0,925	0,980	0,863	0,939	0,908
jun-25	0,866	0,893	0,961	0,858	0,941	0,893
jul-25	0,872	0,911	0,957	0,869	0,952	0,900
ago-25	0,901	0,945	0,997	0,892	0,969	0,931
sep-25	1,017	1,012	1,107	1,028	0,972	1,028

Fuente: "Informe sobre Declaraciones de Entregas de Leche a los Primeros Compradores Ovino Caprino" de la Subdirección General de Producciones Ganaderas y Cinegéticas. Dirección General de Producciones y Mercados Agrarios. Ministerio de Agricultura, Pesca y Alimentación.

Nota: el "Importe medio declarado" en €/litro se calcula, a nivel de productor, a partir de las declaraciones mensuales de entregas de leche a compradores, dividiendo el importe liquidado en euros entre los litros entregados. Dichos importes incluyen bonificaciones y penalizaciones por calidad, pero no IVA ni otros impuestos.



Se permite la reproducción total o parcial de los datos o gráficos de esta publicación, citando su procedencia

