

Informe Semanal de Cítricos

Semana 15 (del 6 al 12 de abril)

Recta final de la campaña de mandarina

El bajo rendimiento unido a un menor volumen de fruta de primera calidad podría adelantar el final de la campaña de los cítricos más tardíos. La mandarina se encuentra prácticamente en el final de su campaña y, en el caso de limón Verna, la oferta limitada y la demanda elevada en este momento de la campaña, impulsa los precios al alza.



I. Coyuntura en campo



Los precios de los cítricos continúan en niveles favorables, aunque una merma en el rendimiento, unido a una menor disponibilidad de producto de categoría extra o primera, podría comprometer la rentabilidad final de la campaña. Habrá que esperar a una evaluación completa de la campaña para analizar su rentabilidad final.

La disminución de cosecha de limón Verna, unido a una demanda favorable, podría hacer que su valor continuase al alza en el mercado durante las próximas semanas. No obstante, esta situación podría variar a final del mes de mayo, cuando se espera la llegada de limón procedente del hemisferio Sur (Sudáfrica, Argentina o Chile, entre otros) donde el rendimiento ha sido óptimo esta campaña.

Por último, señalar que las cotizaciones presentadas en este informe corresponden a fruta de primera calidad.

Algunas de las variedades en recolección:



NARANJAS del grupo Navel, como las Lanes, Powell o Chislett y, del grupo Blanca: las Valencia o las Barberinas.



MANDARINA, variedades tardías del grupo mandarinas e híbridos.



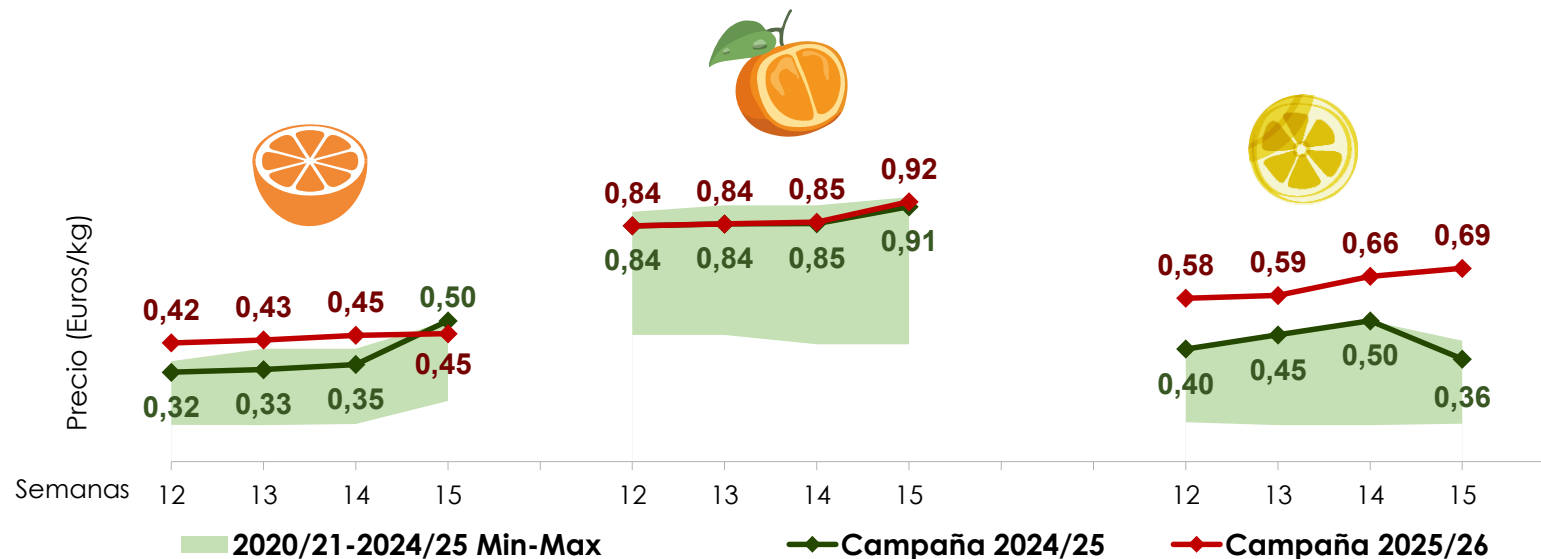
LIMÓN Verna o tardío.




2. Cotizaciones medias en árbol



Precio medio mínimo y máximo en el periodo 2020/21-2024/25 y precios campaña 2025/26




SEMANA 15. Diferencia de cotizaciones: campaña 2025/26 vs media 2020/21-2024/25



NARANJA
+ 35,6%



MANDARINA
+ 31,9%



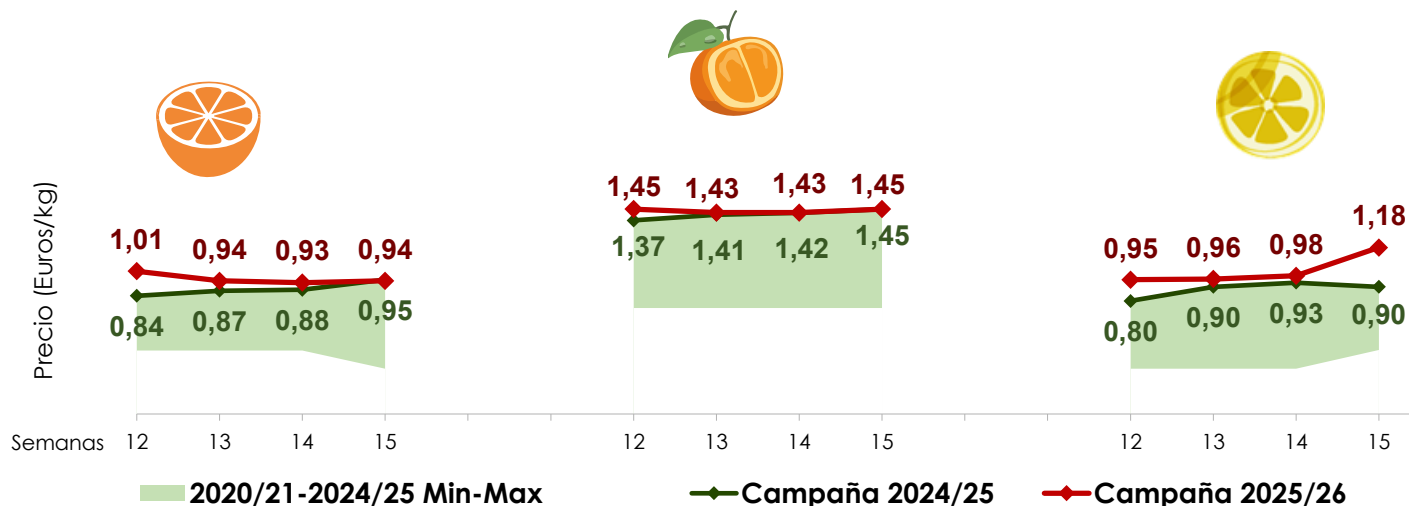
LIMÓN
+ 132,2%

Fuente: Observatorio de Precios y Mercados, CAPADR. Campaña 2025/26: datos no definitivos. Los datos corresponden a precios de fruta de primera calidad.


3. Cotizaciones medias semanales a la salida de la central de manipulación



Precio medio mínimo y máximo en el periodo 2020/21-2024/25 y precios campaña 2025/26




SEMANA 15. Diferencia de cotizaciones: campaña 2025/26 VS media 2020/21-2024/25



NARANJA
+ 56,0%



MANDARINA
+ 29,2%



LIMÓN
+ 66,3

Fuente: Observatorio de Precios y Mercados, CAPADR. Campaña 2025/26: datos no definitivos. Los datos corresponden a precios de fruta de primera calidad.