

Informe de seguimiento.

Campaña 2025/26.

Semanas 15 de 2026

Tras semanas de escasez, la oferta de fresa española en los mercados internacionales se recupera.

El volumen de arándano crece como corresponde al momento de la campaña y el de frambuesa, por el contrario, experimenta un retroceso esta semana.



Informe de seguimiento. Campaña 2025/26.

Hasta mediados de marzo la oferta de fresa de origen español ha escaseado en los mercados internacionales, por lo que la fresa griega, junto con la de otros orígenes, han ganado terreno hasta posicionarse en los mercados con precios más ventajosos.

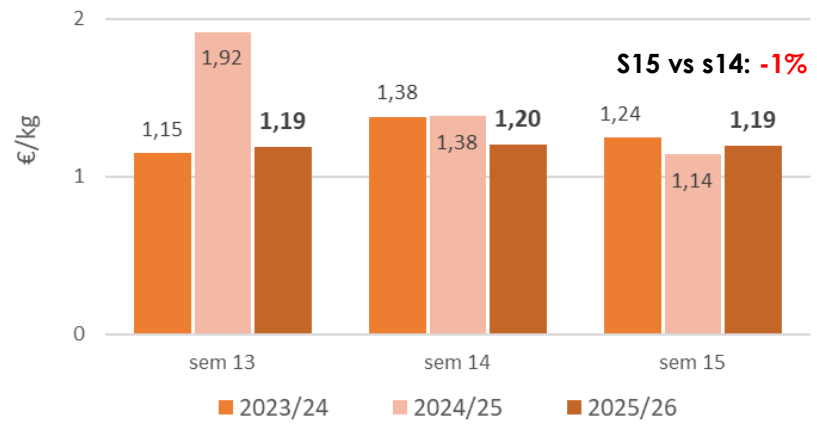
Posteriormente y con la mejora de las condiciones meteorológicas, la producción de fresa onubense se ha ido recuperando desde la segunda mitad de marzo. Pero, tras haber perdido terreno en los mercados europeos, los precios se vieron forzados a bajar drásticamente en la semana 12, aunque han permanecido estables en las tres últimas semanas. Esto sucede en un contexto en el que aumentan los costes de producción como consecuencia de la guerra en el Golfo Pérsico, que ha desencadenado en pocas semanas que los insumos agrícolas estén en máximos históricos.



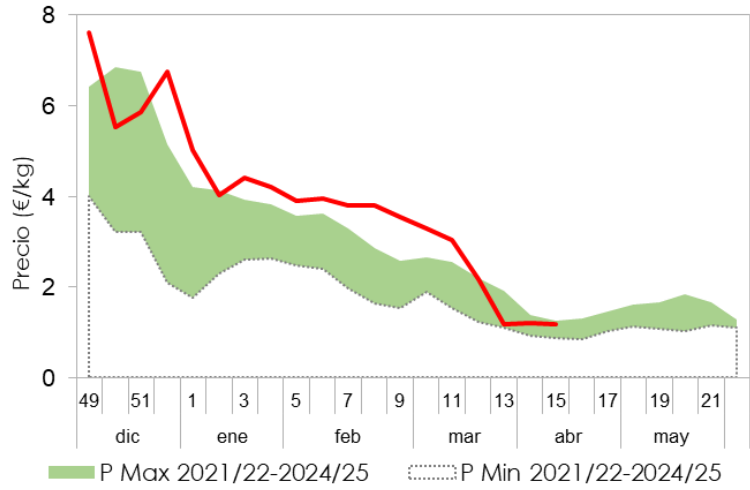
Fresa

Comercialización en origen

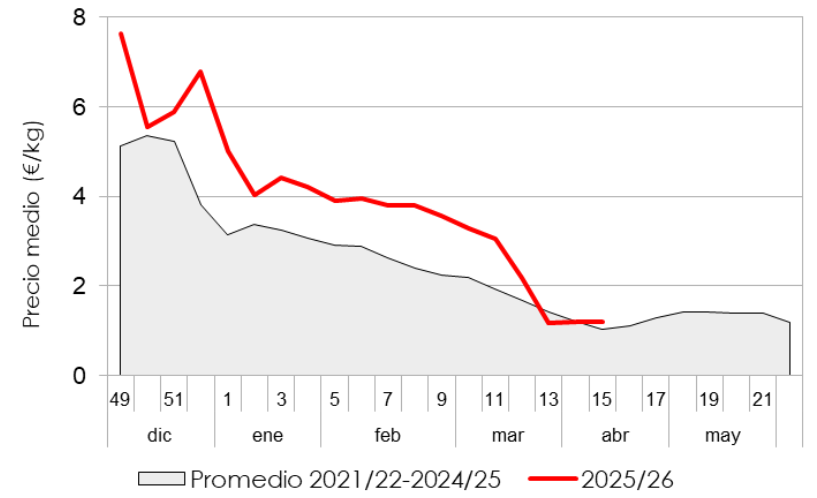
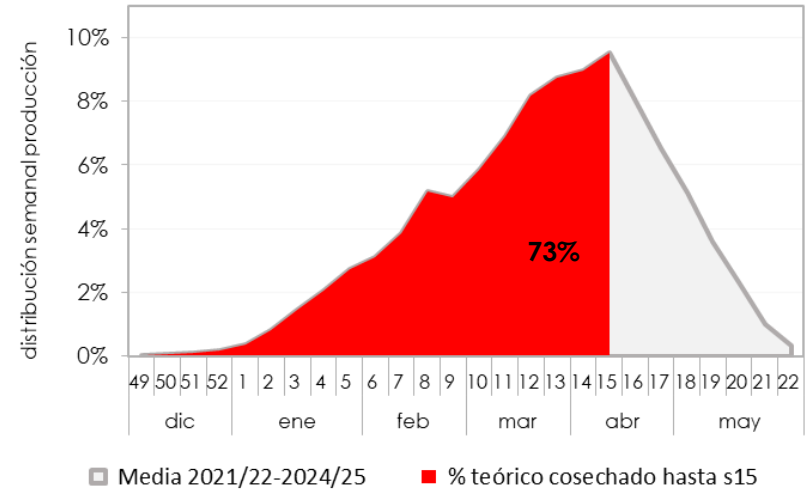
Precios medios semanales en origen



Evolución de los precios semanales en origen



Volumen comercializado acumulado



Se permite la reproducción total o parcial de la información incluida en esta publicación, citando su procedencia



Fresa

Mercados internacionales

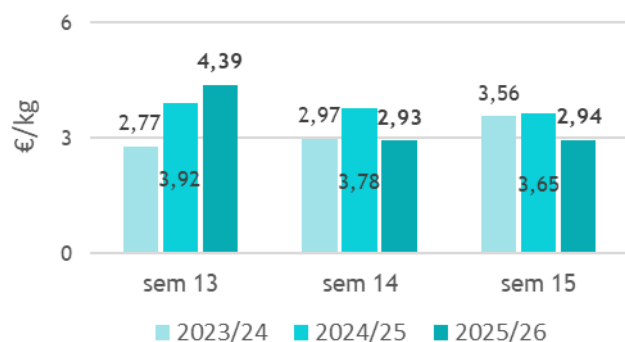
Precios de importación

Precio de importación de fresa española - Mercado francés de Saint Charles										
Formato	2023/24			2024/25			2025/26			Variac. última semana
	s13	s14	s15	s13	s14	s15	s13	s14	s15	
Cesta 500 g	2,32	3,52	2,64	2,48	2,06	2,00	1,62	2,42	2,14	↑ -11,6%
Bandeja 1 kg	3,04	4,10	3,40	2,98	2,67	2,65	2,44	2,99	3,00	↑ 0,3%

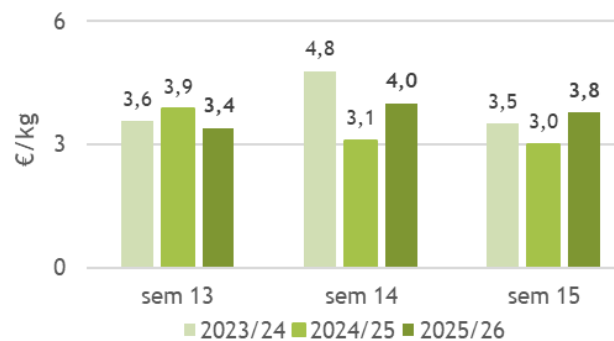


Precios de mercados mayoristas

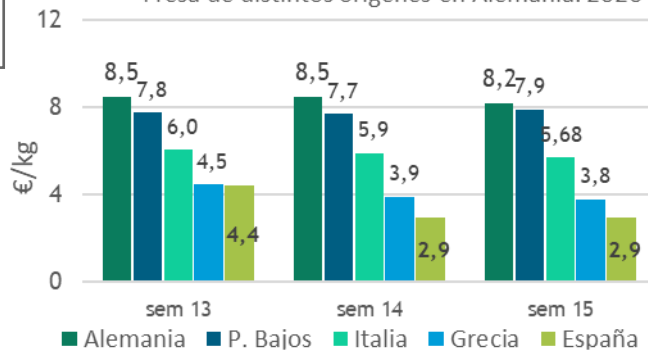
Precio medio de fresa española en Alemania



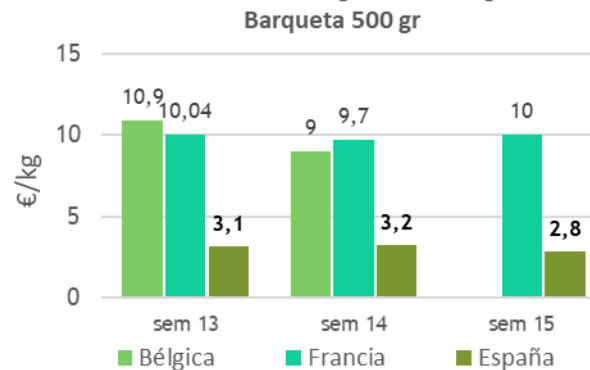
Fresa española en Rungis. Cesta 1 kg



Fresa de distintos orígenes en Alemania. 2026



Fresa distintos orígenes en Rungis.

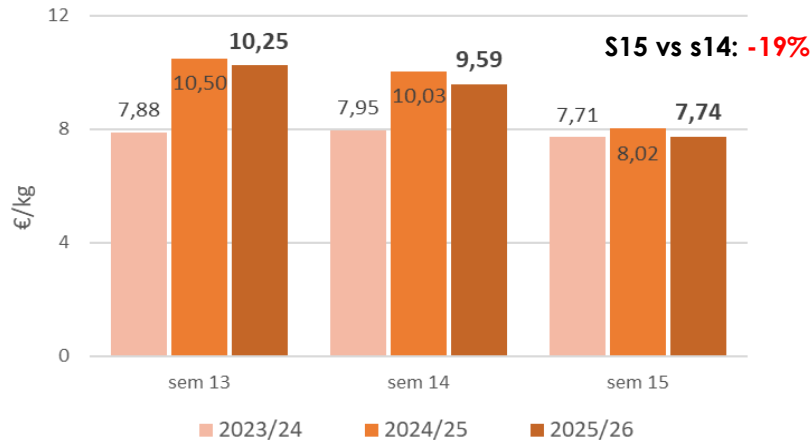




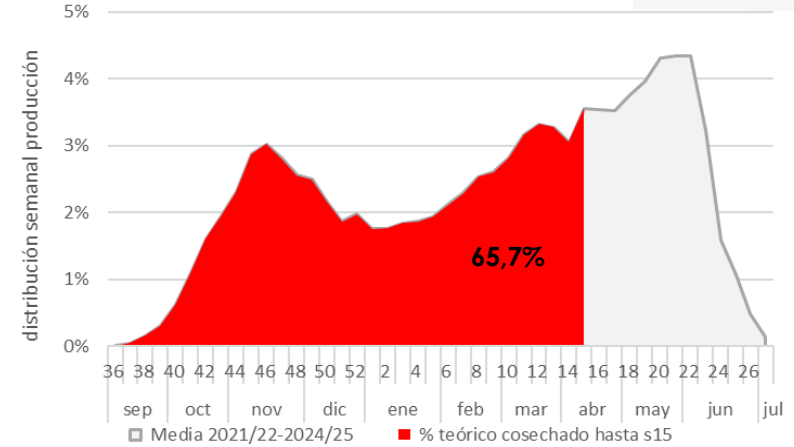
Frambuesa

Comercialización en origen

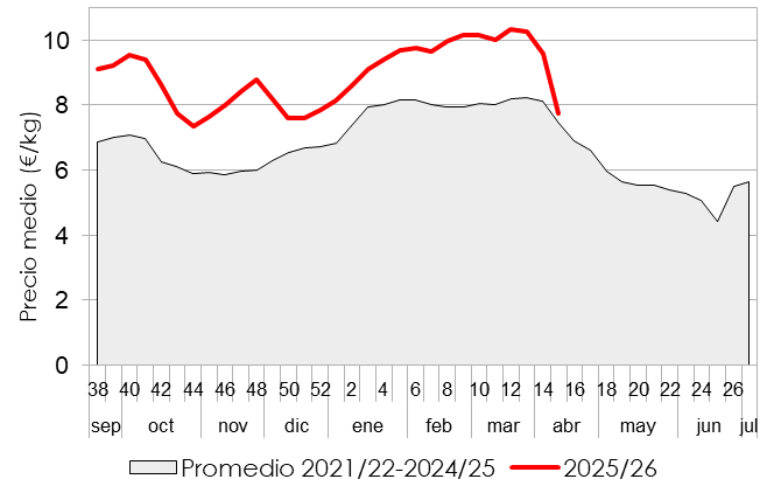
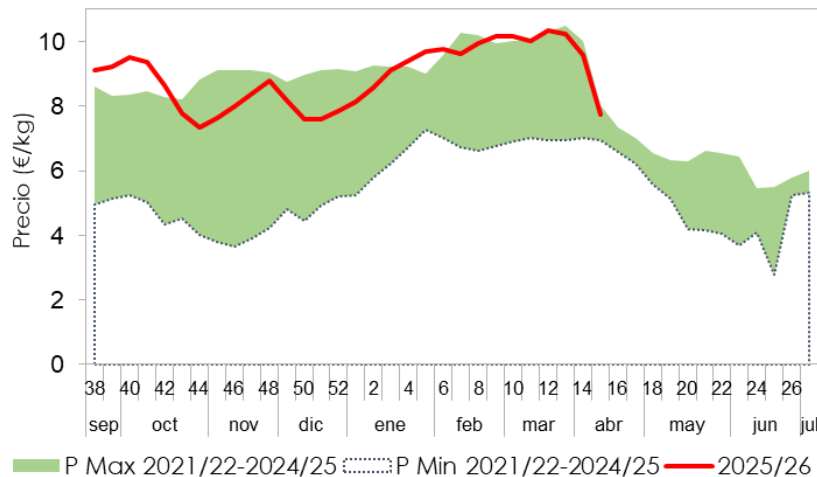
Precios medios semanales en origen



Volumen comercializado acumulado



Evolución de los precios semanales en origen



Frambuesa

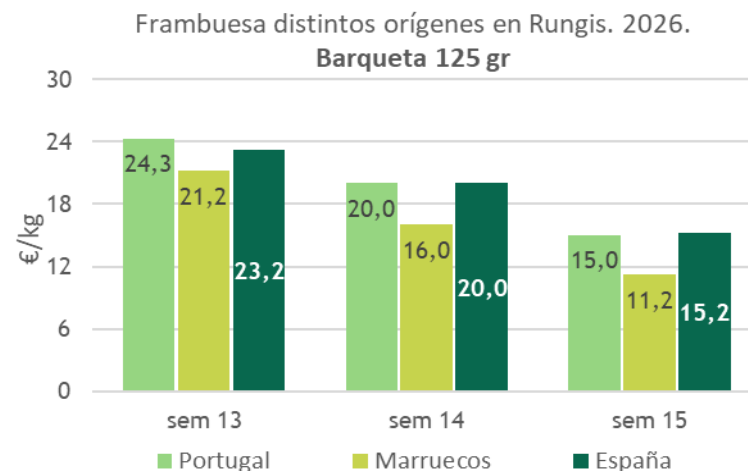
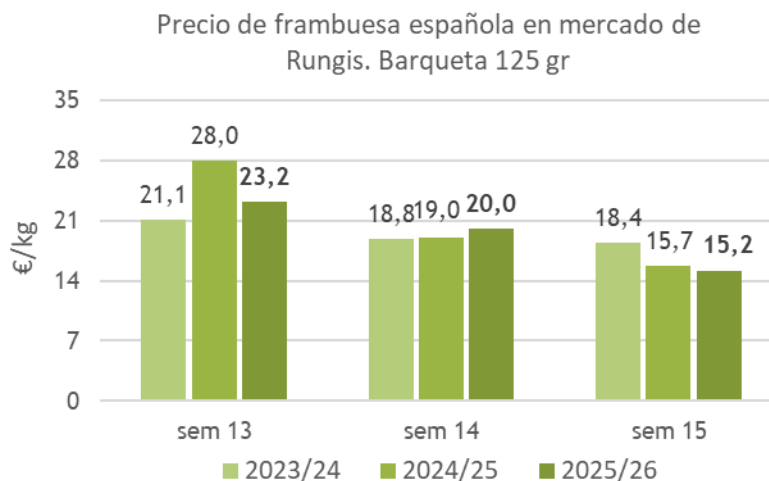
Mercados internacionales

Precios de importación

Precio de importación de la frambuesa española en el Mercado francés de Saint Charles									
Formato	2023/24			2024/25			2025/26		
	s13	s14	s15	s13	s14	s15	s13	s14	s15
Barqueta 125 g	13,20	--	12,60	16,00	15,33	--	--	--	7,60



Precios de mercados mayoristas

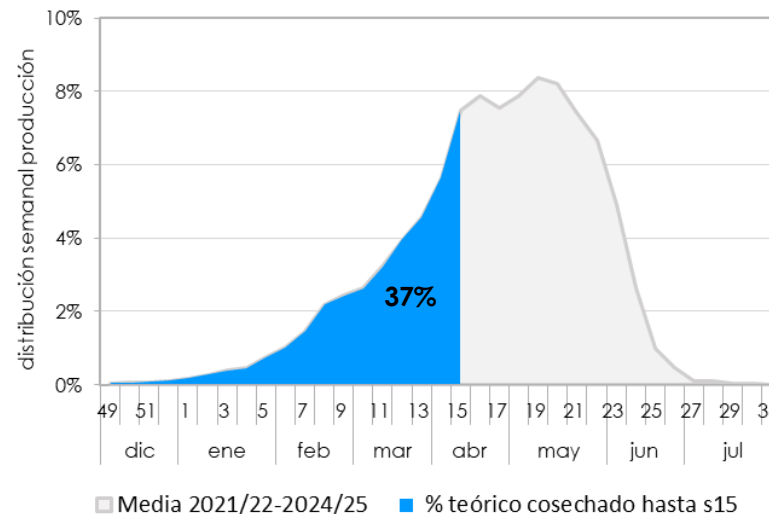
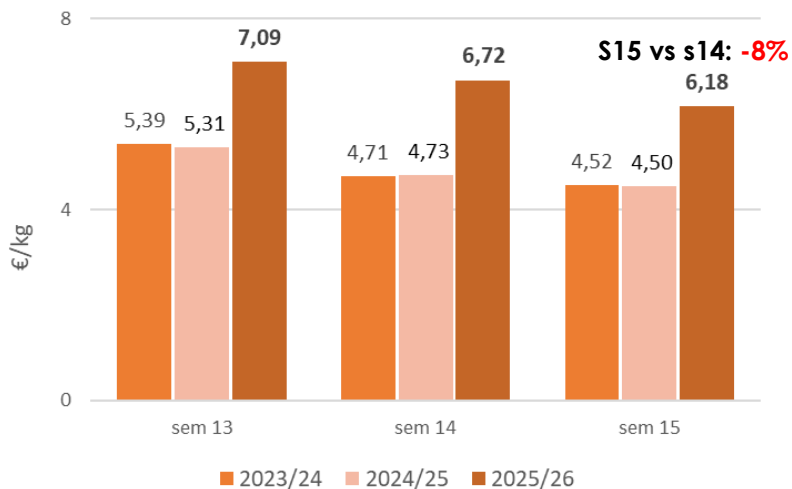




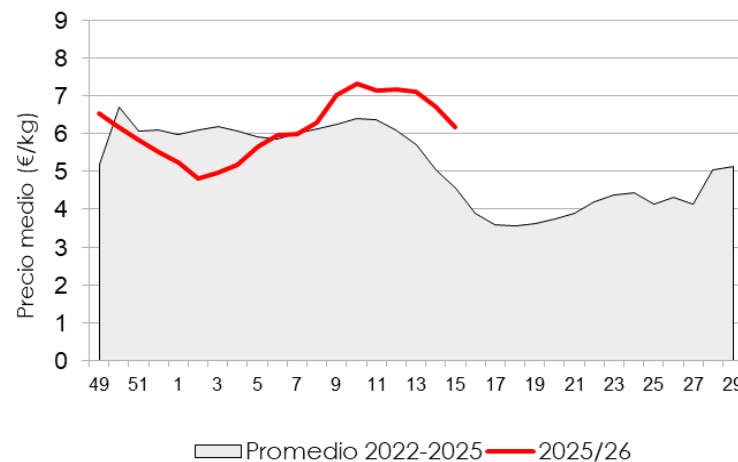
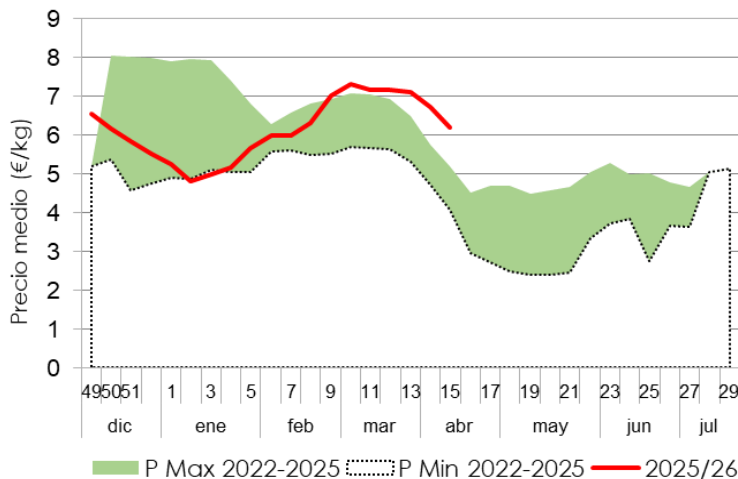
Arándano

Comercialización en origen

Precios medios semanales en origen



Evolución de los precios semanales en origen

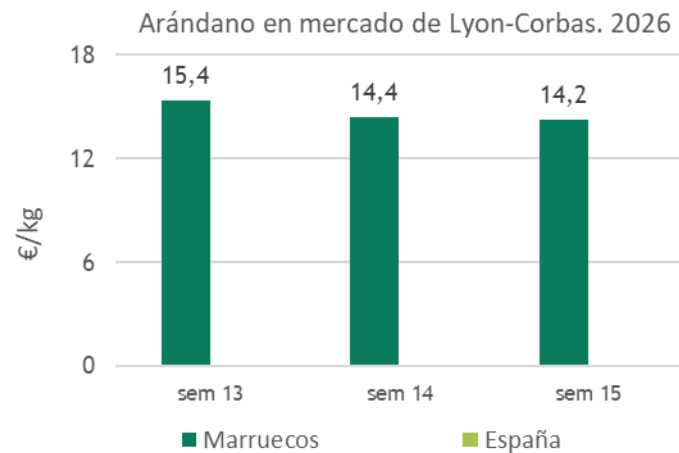
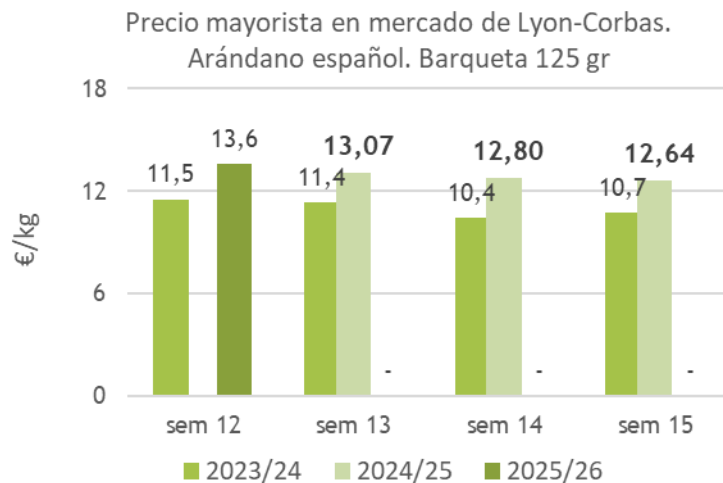


Arándano



Mercados internacionales

Precios de mercados mayoristas



Sin cotizaciones de arándano español en los mercados mayoristas franceses.

Fuentes de información

Los precios en origen proceden de:

<http://www.juntadeandalucia.es/agriculturaypesca/observatorio>

Los precios en mercados internacionales proceden de:

o Informes de mercado del Ministerio Federal de Agricultura y Alimentación de Alemania

https://www.ble.de/DE/BZL/Daten-Berichte/Obst-Gemuese/obst-gemuese_node.html#doc8978758bodyText3

o Réseau des Nouvelles des Marchés", web que proporciona a los profesionales agroalimentarios información sobre los precios medios, precios y cotizaciones de frutas y verduras y otros productos frescos perecederos:

<https://rnm.franceagrimer.fr/>

Aclaraciones

- Sobre la comercialización en origen:

Los **precios percibidos por el agricultor** son facilitados por comercializadoras de frutos rojos de Huelva colaboradoras del Observatorio de Precios y Mercados. Se encuentran ponderados con los volúmenes de las correspondientes operaciones. Los precios de la campaña 2025/26 son provisionales hasta obtener los precios de liquidación o definitivos. Son precios referidos a fruta comercializada de 1ª categoría y envasada en formatos estándar.

La evolución semanal del volumen comercializado se corresponde con la distribución media del volumen comercializado entre las campañas 2021/22 y 2024/25. Esta información ha sido facilitada por comercializadoras de frutos rojos onubenses.

- Sobre los mercados internacionales:

Los **precios de importación** se refieren a productos originarios de otro país que son comercializados por empresas importadoras ubicadas en territorio francés, a mayoristas, centros de compra en el mercado francés o para la exportación. Son precios sin impuestos. Saint Charles, en Perpignan, es un mercado de referencia en Francia a nivel logístico. Representa el 31% de las importaciones y el 21% de las exportaciones de frutas y verduras en Francia, siendo las más vendidas las de origen español. Marruecos es su segundo proveedor.

Los **precios de mercados mayoristas** se refieren a productos agrícolas frescos destinados a comunidades, minoristas, restauradores o centros de compras. Son precios sin impuestos.

Rungis es el principal mercado de París para productos hortícolas y primer proveedor mayorista de los profesionales de la restauración francesa. Es un mercado de consumo más que de distribución, por lo que los productos están orientados más hacia las preferencias de los franceses.

