

# Informe Semanal de Cítricos

Semana 16 (del 13 al 19 de abril)

## Fuerte dinamismo en el mercado del limón

La campaña de cítricos progresa lentamente a excepción del limón, que se beneficia de un mercado favorable debido a la baja oferta y la elevada demanda. Las cotizaciones de los cítricos continúan situándose por encima de las registradas en campañas precedentes.



# I. Coyuntura en campo



Avanza la recolección de cítricos tardíos, aunque con un ritmo lento. En las plantaciones ya cosechadas se ejecutan tareas de poda y abonado, mientras que en las variedades tempranas continúa la abundante floración y, en algunas zonas más tempranas, la caída de pétalos. La campaña de mandarina está próxima a finalizar, haciéndose ya pocas operaciones de compra.

En términos generales las cotizaciones continúan siendo óptimas, especialmente para el limón, que encuentra, por el momento, un mercado poco saturado de fruta de terceros y una demanda elevada.

Por último, señalar que las cotizaciones presentadas en este informe corresponden a fruta de primera calidad.

## Algunas de las variedades en recolección:



**NARANJAS** del grupo Navel, como las Lanes, Powell o Chislett y, del grupo Blanca: las Valencia o las Barberinas.



**MANDARINA**, variedades tardías del grupo mandarinas e híbridos.



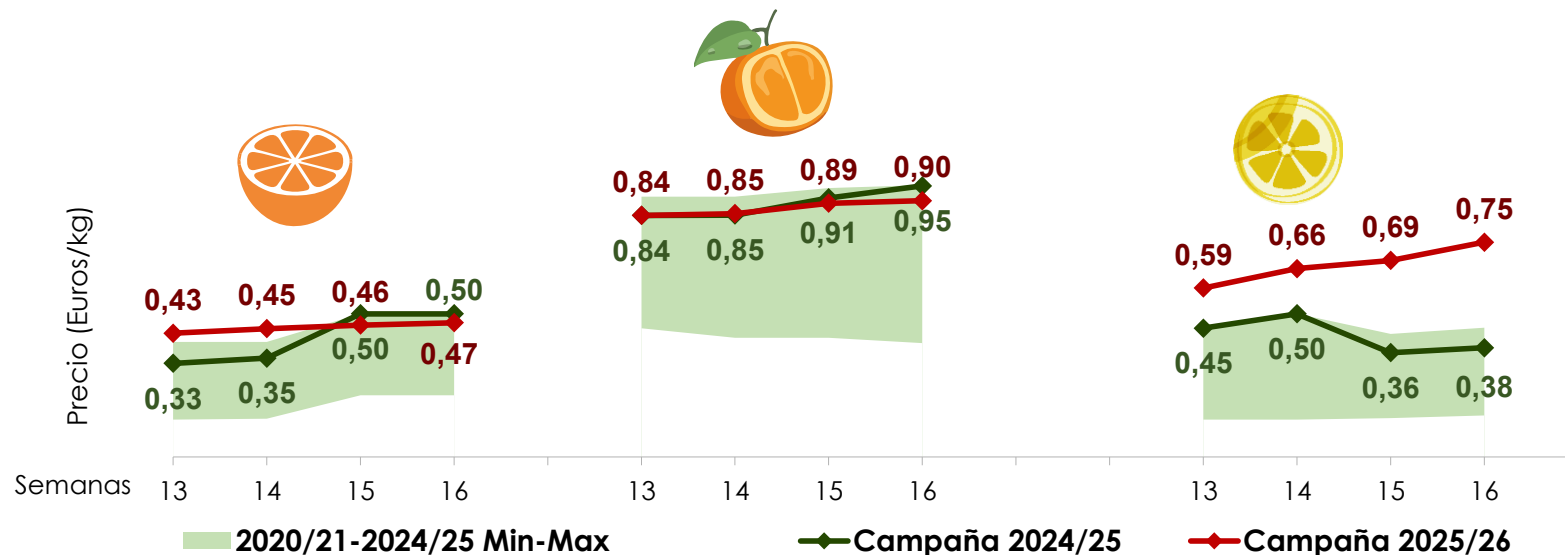
**LIMÓN**  
Verna o tardío.




## 2. Cotizaciones medias en árbol



**Precio medio mínimo y máximo en el periodo 2020/21-2024/25 y precios campaña 2025/26**




**SEMANA 16. Diferencia de cotizaciones: campaña 2025/26 vs media 2020/21-2024/25**



**NARANJA**  
**+ 28,6%**



**MANDARINA**  
**+ 26,4%**



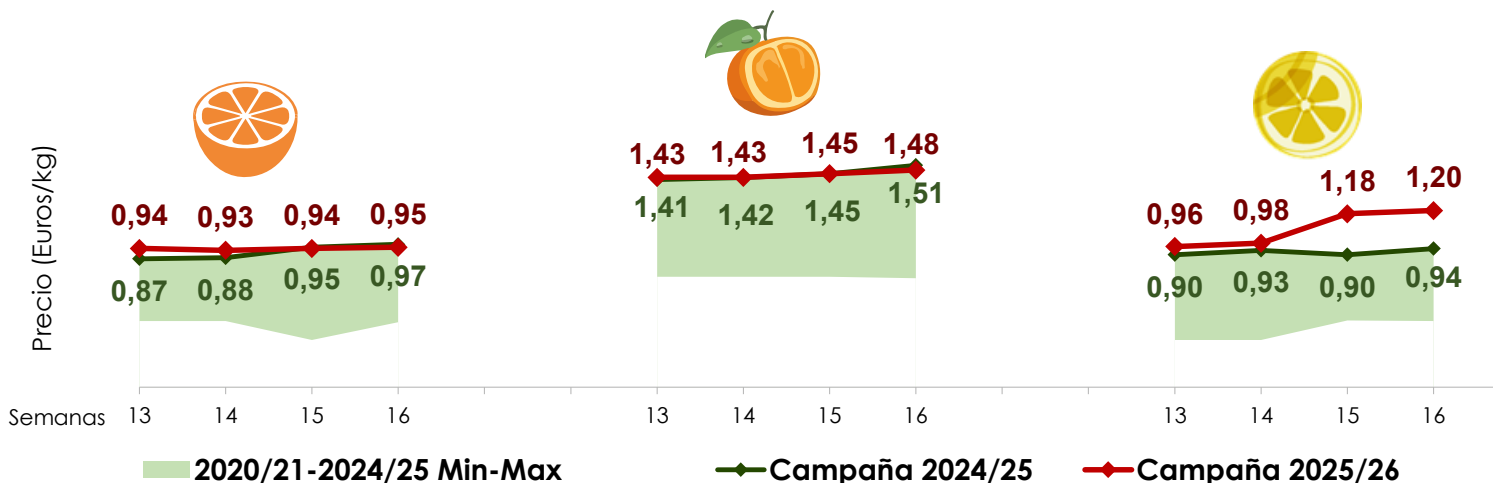
**LIMÓN**  
**+ 140,5%**

Fuente: Observatorio de Precios y Mercados, CAPADR. Campaña 2025/26: datos no definitivos. Los datos corresponden a precios de fruta de primera calidad.


### 3. Cotizaciones medias semanales a la salida de la central de manipulación



#### Precio medio mínimo y máximo en el periodo 2020/21-2024/25 y precios campaña 2025/26




#### SEMANA 16. Diferencia de cotizaciones: campaña 2025/26 VS media 2020/21-2024/25



**NARANJA**  
+ 45,3%



**MANDARINA**  
+ 30,3%



**LIMÓN**  
+ 65,9

Fuente: Observatorio de Precios y Mercados, CAPADR. Campaña 2025/26: datos no definitivos. Los datos corresponden a precios de fruta de primera calidad.