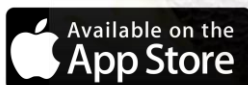


Datos básicos

GIRASOL

2023/24

Sector Cultivos
Industriales



Indice

01 Principales datos de Andalucía

02 Comercialización en origen

03 Comercio exterior

Enlaces de interés



1. Principales datos de Andalucía



SUPERFICIE Y PRODUCCIÓN DE GIRASOL:

España ha contribuido en un 11,4% a la producción comunitaria en 2023 y Andalucía ha producido el 27% del girasol nacional. El valor de la producción de girasol supuso el 95,2% del valor de las semillas y frutos oleaginosos de Andalucía en 2023. Aportó el 0,7% del valor de la Producción Vegetal y el 0,6% de la Producción de la Rama Agraria. Sevilla y Cádiz son las principales provincias productoras.

Evolución de los principales datos de Andalucía

	2019/20	2020/21	2021/22	2022/23	2023/24	% 2023/24 vs 2020-	% 2023/24 vs 2022/23	Gráfica
Superficie total (ha)	194.784	194.680	246.715	204.710	193.959	↓ -7,7%	↓ -5,3%	
Producción (t)	337.287	267.506	303.702	180.151	254.764	↓ -6,4%	↑ 41,4%	
Valor de la producción (Mill.€)	106,1	116,8	137,2	211,3	94,1	↓ -34,2%	↓ -55,5%	
Rendimiento (t/ha)	1,73	1,37	1,23	0,88	1,31	↑ 0,7%	↑ 49,3%	

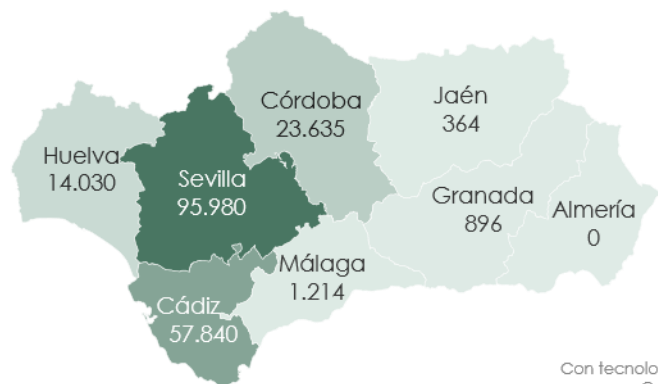
Fuentes: Eurostat y CAPADR:
Anuarios de estadísticas agrarias y pesqueras,
Avances de superficie y producción de septiembre de 2024.
Macromagnitudes Agrarias de Andalucía

Posicionamiento de la producción andaluza de girasol. 2023

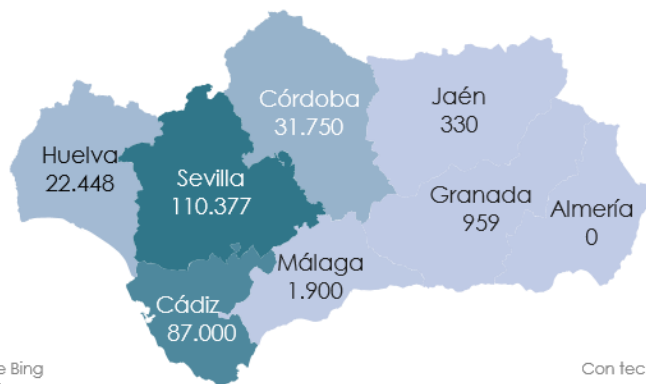


Distribución provincial de la superficie en producción (ha)

Distribución provincial de la producción (t)



Con tecnología de Bing
© GeoNames



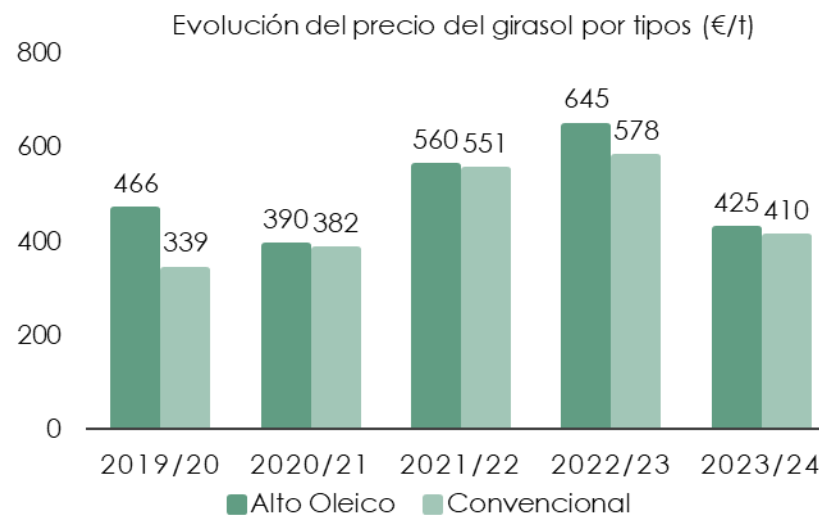
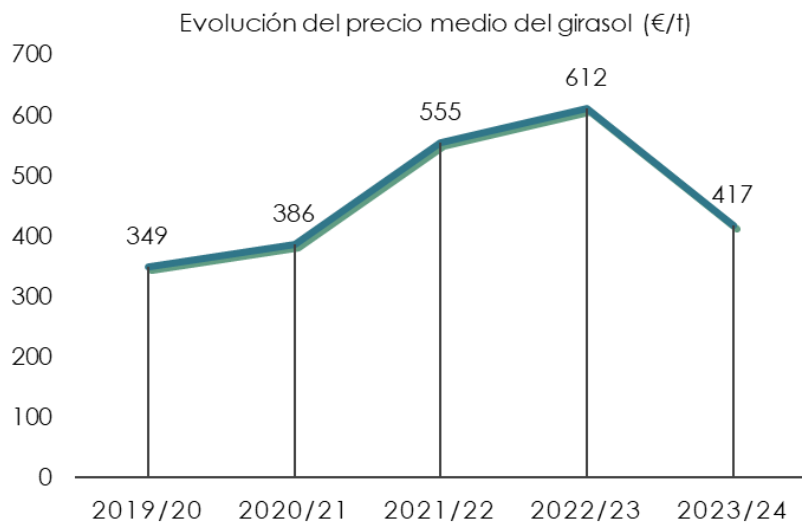
Con tecnología de Bing
© GeoNames



2. Comercialización en origen



PRECIOS EN ORIGEN DE SEMILLA DE GIRASOL



Se permite la reproducción total o parcial de los datos o gráficos de esta publicación, citando su procedencia.



Fuente: Observatorio de precios y mercados. CAPADR



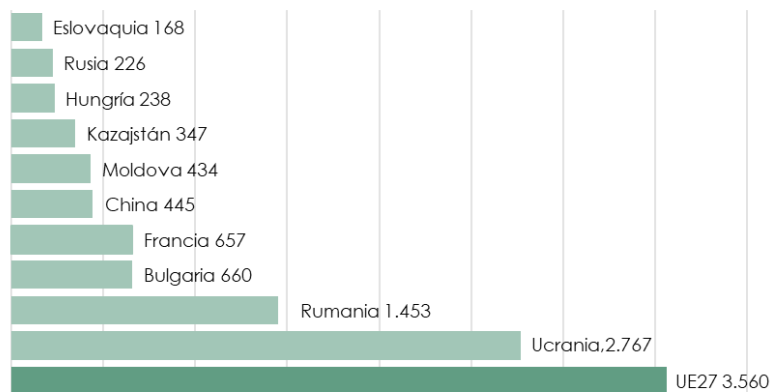
OBSERVATORIO
DE PRECIOS Y MERCADOS

3. Comercio exterior

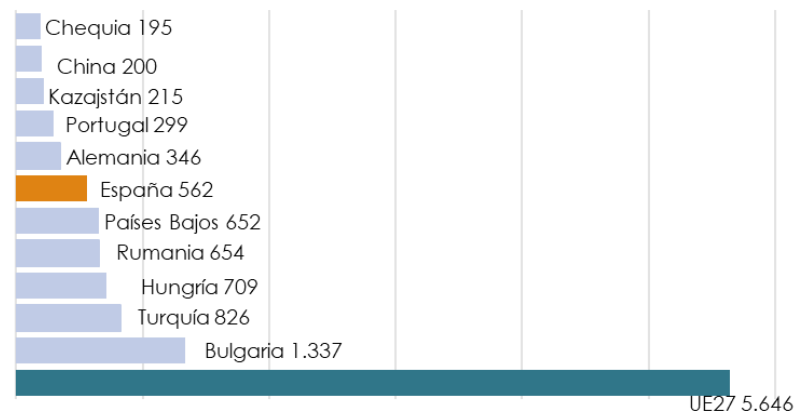
3.1 Mercado mundial del girasol



Principales países exportadores del mundo
(mil. toneladas). Año 2022



Principales países importadores del mundo
(mil. toneladas). Año 2022



Europa es la principal zona productora de semilla de girasol del mundo y la **UE27** es la primera potencia exportadora e importadora.

La **UE27** exportó el 43% de la semilla de girasol en el mundo en 2022. En segundo lugar, se situó **Ucrania**, que exportó el 33% de las exportaciones mundiales.

La **UE27** adquirió el 69,4% de las importaciones de 2022. Le sigue Bulgaria (16,4% de las importaciones). Dentro de la UE27, Bulgaria, Hungría, Rumanía, Países Bajos, España, Alemania y Portugal son los países que más girasol importan.



3. Comercio exterior



3.2 Origen de las importaciones a la Unión Europea

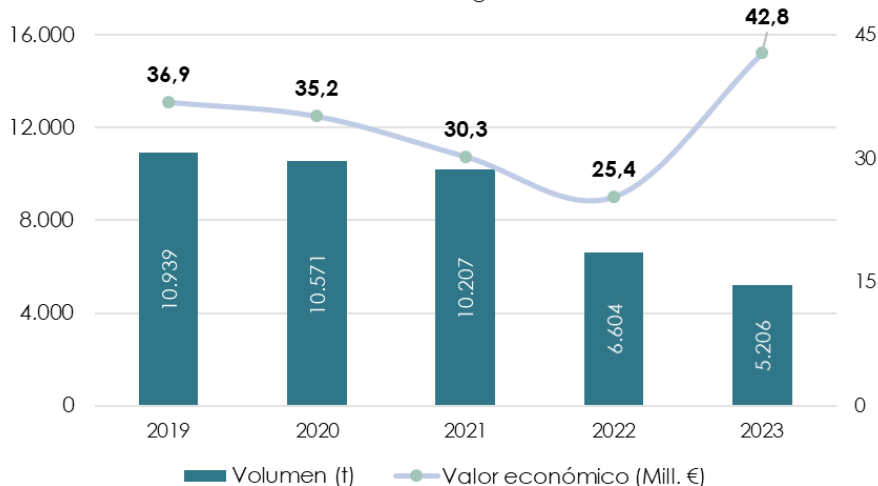
Rumanía ha sido el principal proveedor de semilla de girasol de la Unión Europea en 2023, tanto en volumen como en valor. Le siguieron en importancia Bulgaria y Francia.

Principales proveedores del mercado comunitario
Año 2023

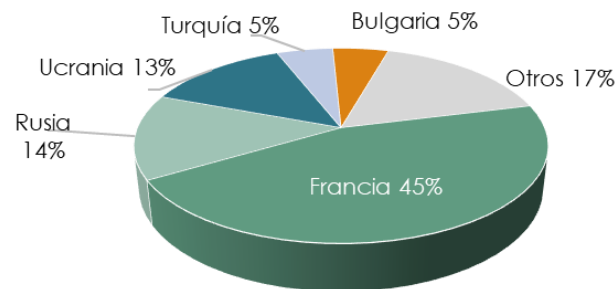
Volumen 4.140.612 t	Valor económico 3.060 Mill.€
Rumanía 30,7%	Rumanía 21,8%
Bulgaria 13,3%	Francia 16,0%
Francia 12,7%	Bulgaria 14,3%
Ucrania 12,5%	Ucrania 8,9%
Moldavia 6,7%	Hungría 5,7%

3.3 Las exportaciones andaluzas

Evolución del volumen y el valor de las exportaciones de semilla de girasol



Principales destinos de las exportaciones andaluzas
Volumen. 2023



Se permite la reproducción total o parcial de los datos o gráficos de esta publicación, citando su procedencia.

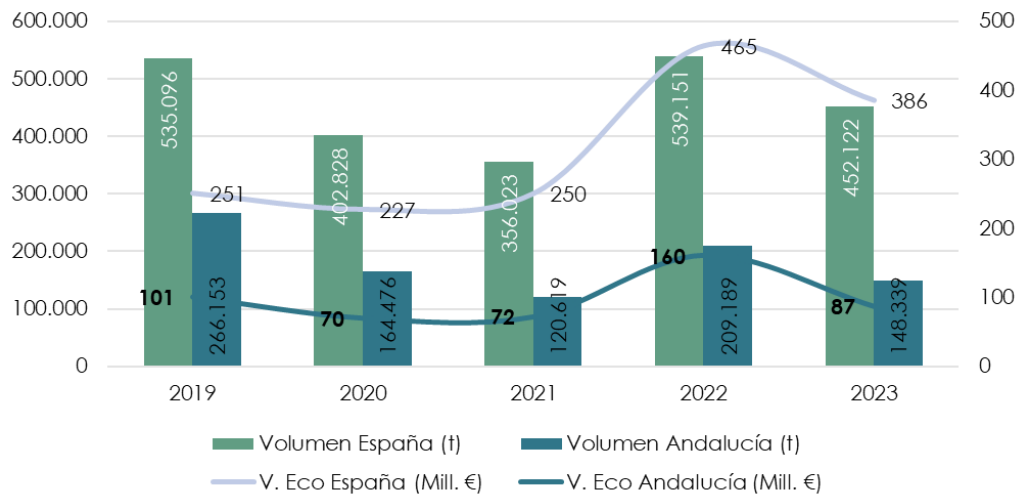




3. Comercio exterior

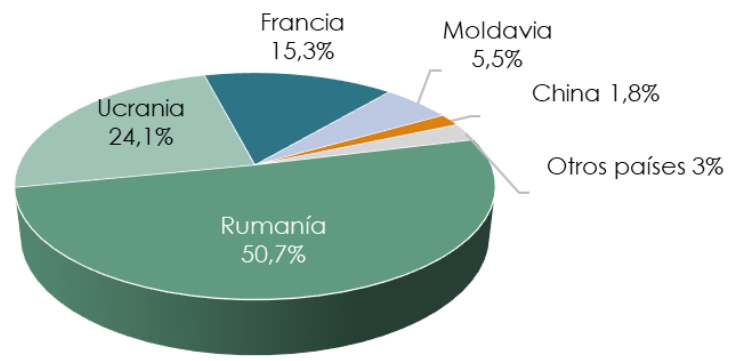
3.4 Las importaciones andaluzas

Evolución del volumen y valor económico de las importaciones



A Andalucía se ha dirigido el 33% del volumen de las importaciones españolas de semilla de girasol en 2023.

Principales orígenes de las importaciones andaluzas
Volumen. 2023



Se permite la reproducción total o parcial de los datos o gráficos de esta publicación, citando su procedencia.



Enlaces de interés

- ❑ [Observatorio de precios y mercados: Información de mercado al alcance de tu mano!](#)
- ❑ [Caracterización del sector agrario y pesquero de Andalucía](#)
- ❑ [Anuarios de estadística de Andalucía](#)
- ❑ [Costes de cultivo](#)
- ❑ [Análisis de campaña](#)
- ❑ [Anuarios de estadística del Ministerio de Agricultura, Pesca y Alimentación](#)
- ❑ [Panel de consumo alimentario del Ministerio de Agricultura, Pesca y Alimentación](#)

