

Datos básicos

PEPINO

2024/25

Hortícolas protegidos



Indice

01 Principales datos

02 Comercialización en origen

03 Comercio exterior

04 Consumo

Enlaces de interés



Nota: La información contenida en esta ficha corresponde a la provincia de Almería y Granada, principales productoras andaluzas de pepino en invernadero.



OBSERVATORIO
DE PRECIOS Y MERCADOS

1. Principales datos de Andalucía



Los **cultivos de invernadero** constituyen **el sector más dinámico de la agricultura** andaluza por su productividad económica y vocación exportadora. Ocupan una superficie de **58.576** hectáreas incluyendo los cultivos en macro túneles de Huelva, de las cuales **el 58%** corresponden a los hortícolas protegidos de **Almería y el 7%** a **Granada**.

Las provincias de **Almería y Granada** son las principales productoras de pepino protegido en Andalucía.

Evolución de los principales datos en Almería

	2020/21	2021/22	2022/23	2023/24	2024/25	% 2024/25 vs 2020/24	% 2024/25 vs 2023/24	Gráfica
Superficie (ha)	5.281	5.614	5.750	5.920	6.681	↑ 18,4%	↑ 12,9%	
Producción (t)	549.489	584.138	525.328	537.490	620.579	↑ 13,0%	↑ 15,5%	
Rendimiento (kg/m²)	10,4	10,4	9,1	9,1	9,3	↓ -4,8%	↑ 2,3%	
Valor de la producción (Mill.€)	313,4	465,6	499,2	432,3	507,7	↑ 18,7%	↑ 17,5%	

Evolución de los principales datos en Granada

	2020/21	2021/22	2022/23	2023/24	Gráfica
Superficie (ha)	5.281	5.614	5.750	5.920	
Producción (t)	549.489	584.138	525.328	537.490	
Rendimiento (kg/m²)	10,4	10,4	9,1	9,1	
Valor de la producción (Mill.€)	313,4	465,6	499,2	432,3	



Nota: A fecha de elaboración de este documento no hay datos disponibles de Granada de la campaña 22024/25.



Fuentes: Superficie, Producción y Rendimiento: Campaña 2024/25. Avance de Superficies y Producciones (D.T. Almería, CAPADR). Resto campañas: Anuarios de Estadísticas Agrarias, CAPADR. Superficie invernada: SIGPAC 2025. Valor producción: Elaboración propia a partir de las cantidades estimadas por la Delegación Territorial de Almería y precio medio de campaña del Observatorio de Precios y Mercados, CAPADR. Se consideran las mermas.



OBSERVATORIO
DE PRECIOS Y MERCADOS



2. Comercialización en origen

2.1 Calendario de comercialización

Calendario de comercialización											
sep	oct	nov	dic	ene	feb	mar	abr	may	jun	jul	ago

2.2 Descripción de los principales tipos comerciales



PEPINO ALMERIA. Fruto largo que supera los 25 cm de longitud, oscuro, recto y de piel lisa, más o menos asurcada.



PEPINO MIDI. Fruto oscuro cuya longitud se sitúa entre 14-16 cm.



PEPINO FRANCÉS. Fruto de longitud media (20-25cm), diferenciándose variedades cuya superficie presentan espinas y variedades con piel lisa.



PEPINO SNACK. Pepino de pequeño tamaño, de 7-12 cm., con piel fina y lisa de color verde, y carne crujiente y dulce.



PEPINO ESPAÑOL. En este tipo comercial se incluyen variedades de frutos cortos (longitud máxima 15 cm), de piel verde y rayada de color amarillo o blanco.



OTROS TIPOS COMERCIALES. Se incluyen variedades minoritarias como el pepino blanco. La clasificación "Otros tipos comerciales" se incluyen en el Observatorio de Precios y Mercados bajo la rúbrica "sin especificar".





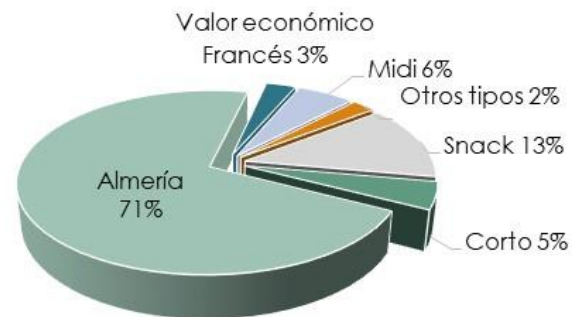
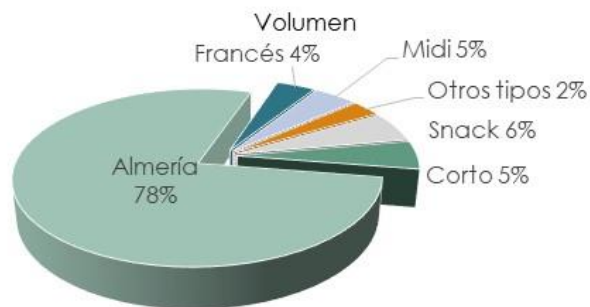
2. Comercialización en origen

2.3 Distribución del volumen comercializado

Distribución mensual del volumen comercializado



2.4 Distribución de los principales tipos comerciales



Fuente: Observatorio de precios y mercados. CAPADR

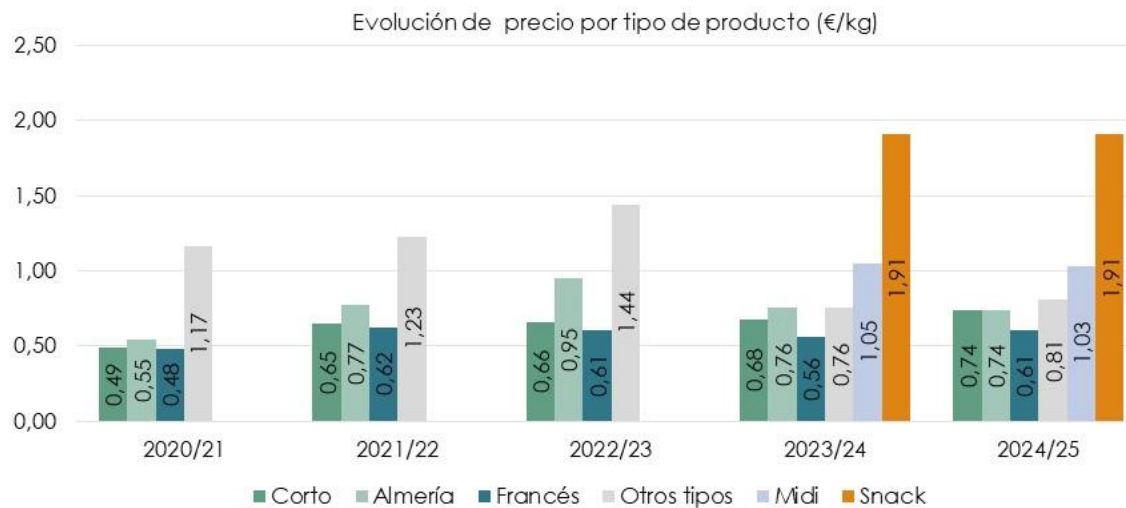
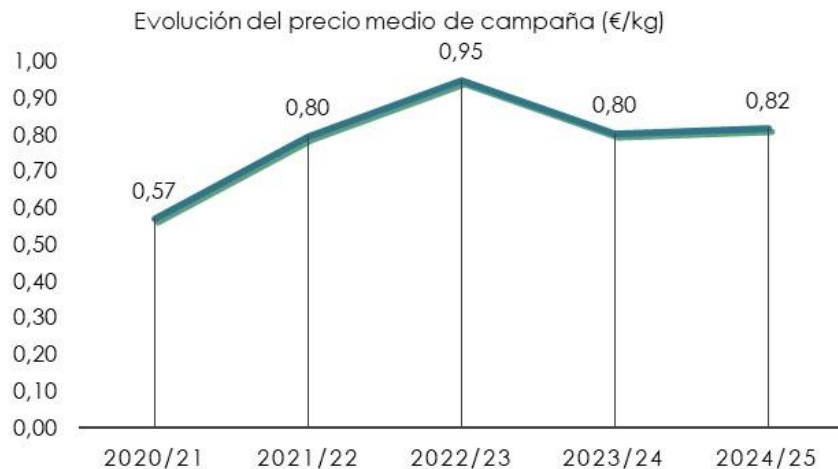


OBSERVATORIO
DE PRECIOS Y MERCADOS



2. Comercialización en origen

2.5 Evolución de los precios en origen



Fuente: Observatorio de precios y mercados. CAPADR.

Los precios corresponden a precios medios percibidos por los agricultores a la entrada al centro de manipulación. Son precios netos y, por tanto, excluyen comisiones comerciales e impuestos como el IVA.



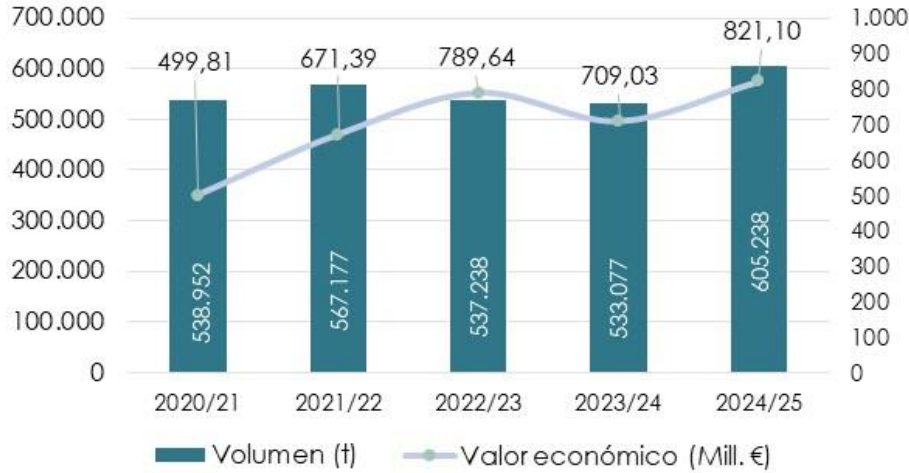
OBSERVATORIO
DE PRECIOS Y MERCADOS



3. Comercio exterior

3.1 Exportaciones

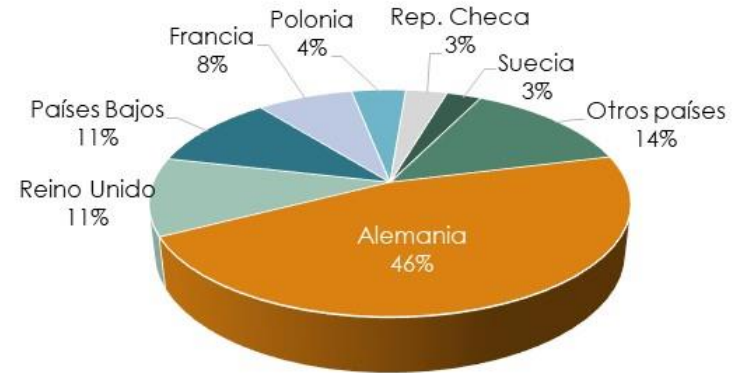
Evolución del volumen y el valor de las exportaciones



Alemania es el principal destino del pepino con el 46% del volumen.



Principales destinos de las exportaciones Volumen



Se permite la reproducción total o parcial de los datos o gráficos de esta publicación, citando su procedencia.



Fuente: DATACOMEX. Datos 2024 y 2025, provisionales.
Las exportaciones corresponden a las provincias de Almería y Granada.

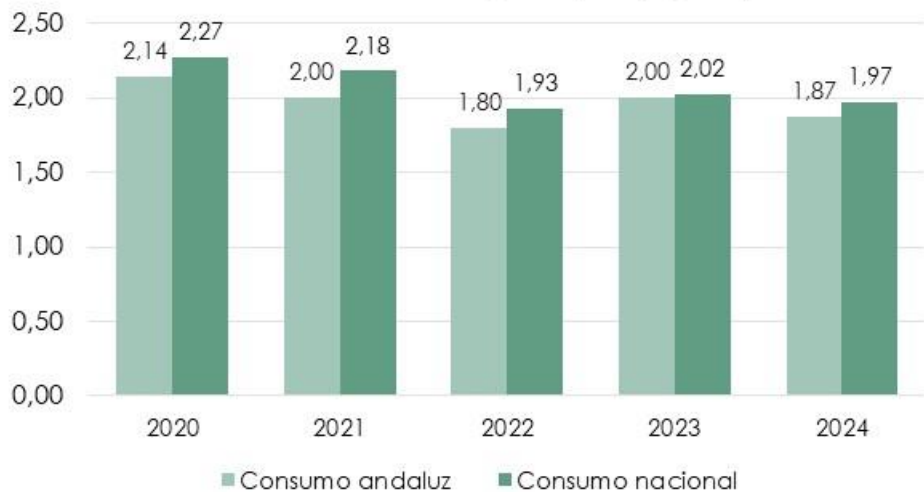


OBSERVATORIO
DE PRECIOS Y MERCADOS

4. Consumo



Evolución del consumo per cápita (kg/hab)



Consumo anual (2024)



Se permite la reproducción total o parcial de los datos o gráficos de esta publicación, citando su procedencia.



Fuente: Panel de consumo alimentario. MAPA



OBSERVATORIO
DE PRECIOS Y MERCADOS

Enlaces de interés

- ❑ [Observatorio de precios y mercados: Información de mercado al alcance de tu mano!](#)
- ❑ [Caracterización del sector agrario y pesquero de Andalucía](#)
- ❑ [Anuarios de estadística de Andalucía](#)
- ❑ [Costes de cultivo](#)
- ❑ [Análisis de campaña](#)
- ❑ [Anuarios de estadística del Ministerio de Agricultura, Pesca y Alimentación](#)
- ❑ [Panel de consumo alimentario del Ministerio de Agricultura, Pesca y Alimentación](#)

