

Datos básicos

Aceite de oliva virgen extra ecológico

2023/24



Indice



01 Principales datos de superficie en Andalucía

02 Principales datos de industria en Andalucía

03 Comercialización en origen

Enlaces de interés



1. Principales datos de superficie en Andalucía

Andalucía es la primera zona productora de Aceite de oliva Ecológico de España, de la Unión Europea y del Mundo.

La superficie andaluza de olivar para aceite certificada como ecológica sigue una clara tendencia creciente.

Evolución de los principales datos de Andalucía

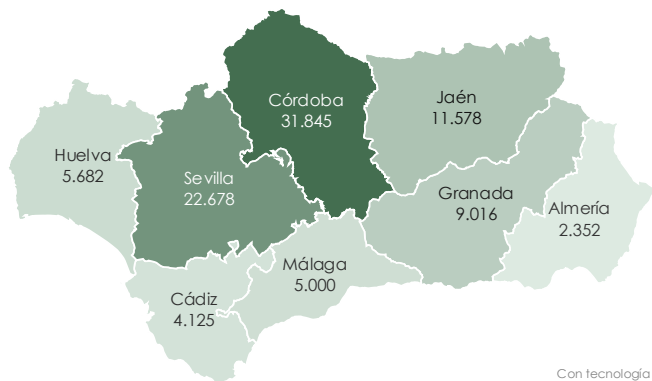
OLIVAR DE ALMAZARA	2019	2020	2021	2022	2023	% 2023 vs 2019-22	% 2023 vs 2022	Gráfica
Superf. Certificada Eco (ha)	71.271	71.495	73.093	76.967	92.276	↑ 26,0%	↑ 19,9%	
Superf. Inscrita Eco ⁽¹⁾ (ha)	79.423	88.356	117.016	116.851	134.277	↑ 33,7%	↑ 14,9%	
% Superf. Inscrita Eco ⁽²⁾	5,4%	5,8%	7,7%	7,6%	10,7%	↑ 62,3%	↑ 41,5%	
Aceituna molturada ⁽³⁾ (t)	87.668	125.687	151.456	80.705	125.070	↑ 12,3%	↑ 55,0%	
Aceite producido ⁽³⁾ (t)	17.076	21.472	28.707	13.492	19.546	↓ -3,2%	↑ 44,9%	
Rendimiento (kg aceituna/ha)	1.230	1.758	2.072	1.049	1.355	↓ -11,2%	↑ 29,3%	

Posicionamiento de la superficie andaluza. 2023



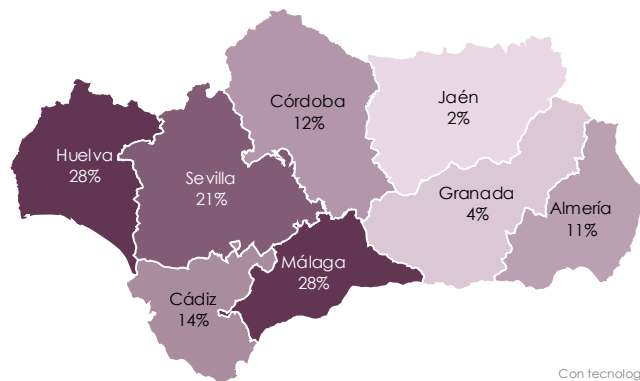
- (1) La superficie inscrita incluye la superficie certificada + superficie en conversión.
- (2) Porcentaje del olivar total en producción para aceite que está inscrito como ecológico.
- (3) Datos de producción de las declaraciones a la Agencia de Información y Control Alimentarios (AICA).

Superficie olivar certificada para almazara ecológica (ha)



Con tecnología de Bing © GeoNames, TomTom

Importancia del olivar certificado en el olivar en producción (ha)



Con tecnología de Bing © GeoNames, TomTom



Fuente: Elaboración propia a partir de Estadísticos de Producción Ecológica. MAPA 2014-2023 Estadísticas y Tendencias Emergentes de la Agricultura Ecológica a nivel mundial (2024). FiBL & IFOAM AICA datos de campañas (consulta 27-octubre-2025)



OBSERVATORIO DE PRECIOS Y MERCADOS

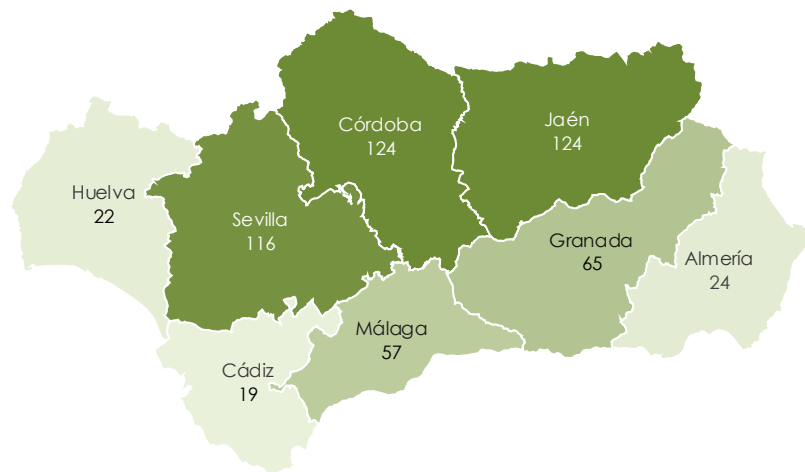
ecológico

Se permite la reproducción total o parcial de los datos o gráficos de esta publicación, citando su procedencia.

2. Principales datos de industria en Andalucía



Distribución provincial de almazaras certificadas



Con tecnología de Bing
© GeoNames, TomTom

Posicionamiento de las almazaras andaluzas certificadas. 2023



551 almazaras y/o envasadoras



47%



3. Comercialización en origen



3.1 Calendario de comercialización

Calendario AOVE ECO												
	oct	nov	dic	ene	feb	mar	abr	may	jun	jul	ago	sep
Recolección												
Molturación												
Comercialización												



3.2 Descripción de los principales tipos comerciales

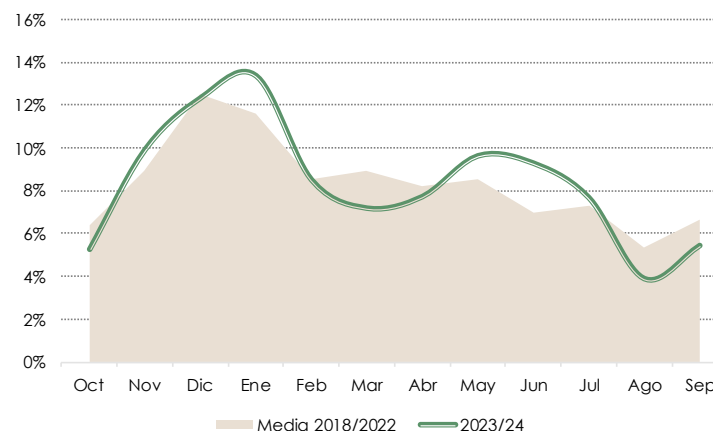
El aceite de oliva virgen extra ecológico se elabora a partir de aceitunas certificadas cultivadas sin la utilización de productos químicos, ya sean fertilizantes, herbicidas o plaguicidas, a través de un proceso de extracción del zumo que garantiza la máxima calidad y la ausencia de productos químicos en su composición.

Es un producto sostenible, beneficioso para el medio ambiente.

3.3 Distribución del volumen comercializado

La comercialización a granel del aceite cambia cada año, siendo aún más variable en el aceite ecológico.

Distribución mensual del volumen comercializado



Fuente: Observatorio de precios y mercados. CAPADR

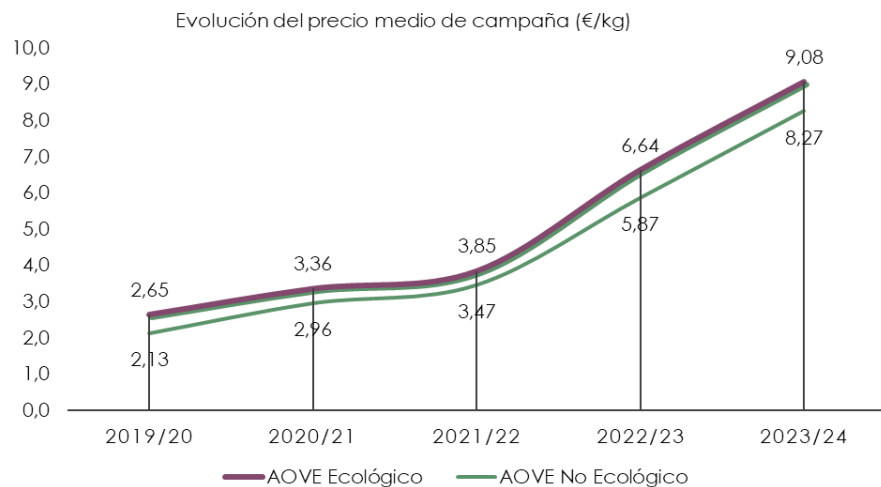


OBSERVATORIO
DE PRECIOS Y MERCADOS

3. Comercialización en origen



3.5 Evolución de los precios en origen



El precio del aceite virgen extra ecológico a granel es superior en un **10%** al precio a granel del aceite virgen extra no ecológico.



Enlaces de interés

- ❑ [Observatorio de precios y mercados: Información de mercado al alcance de tu mano!](#)
- ❑ [Caracterización del sector agrario y pesquero de Andalucía](#)
- ❑ [Anuarios de estadística de Andalucía](#)
- ❑ [Costes de cultivo](#)
- ❑ [Análisis de campaña](#)
- ❑ [Anuarios de estadística del Ministerio de Agricultura, Pesca y Alimentación](#)
- ❑ [Panel de consumo alimentario del Ministerio de Agricultura, Pesca y Alimentación](#)

