



Datos básicos

ARÁNDANO

2024/25

Frutos Rojos

El arándano producido en Andalucía coloca a España en el segundo puesto del ranking comunitario de productores, rozando el volumen de producción del primer productor.



Indice

01 Principales datos de Andalucía

02 Comercialización en origen

03 Comercio exterior

04 Consumo

Enlaces de interés



1. Principales datos de Andalucía



Andalucía produjo alrededor del **32% del arándano de la UE27**, lo que convierte a España en el segundo productor a nivel comunitario (el primer puesto lo ocupa Polonia con el 33,7% de la producción comunitaria). La práctica totalidad del arándano andaluz se localiza en la provincia de Huelva.

Evolución de los principales datos de Andalucía								
	2020/21	2021/22	2022/23	2023/24	2024/25	% 2025 vs 2021-24	% 2024/25 vs 2023/24	Gráfica
Superficie total (ha)	3.923	4.138	4.215	4.520	4.700	↑ 11,9%	↑ 4,0%	
Producción (t)	57.895	66.798	54.087	57.256	66.600	↑ 12,9%	↑ 16,3%	
Rendimiento (t/ha)	14,76	16,14	12,83	12,67	14,80	↑ 5,0%	↑ 16,8%	

Nota: En la campaña 2024/25 hay 200 ha que aún no han entrado en producción

Posicionamiento de la producción andaluza. Año 2024



57.256 t



Superficie bajo calidad diferenciada. Año 2024

El 75,3% de la superficie de arándano de Huelva se cultiva en producción integrada.



El 19,2% de la superficie de arándano de Huelva se cultiva en producción ecológica.



Fuentes: Eurostat y CAPADR (Anuarios de estadísticas agrarias y pesqueras hasta 2023 y estimación de la D.T. de Huelva para 2024 y 2025). Estadísticas de Producción Integrada en Andalucía. Sistema de Información sobre la Producción Ecológica en Andalucía.

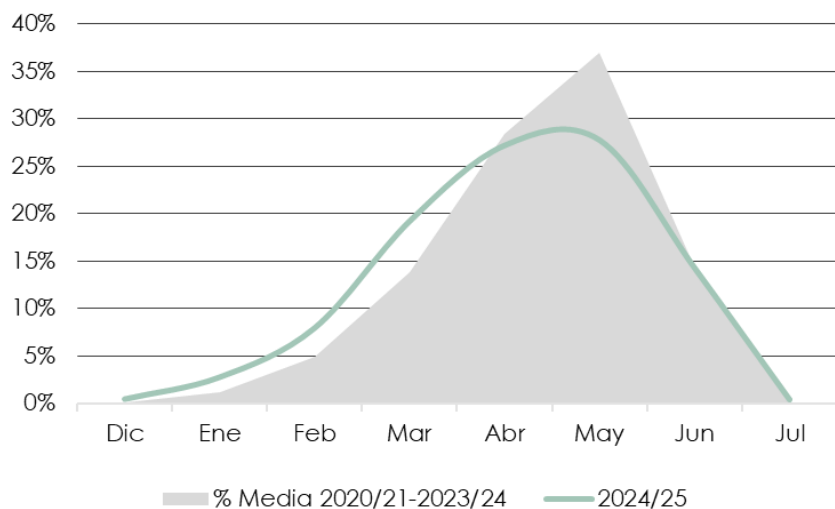


OBSERVATORIO
DE PRECIOS Y MERCADOS



2. Comercialización en origen

2.1 Distribución del volumen comercializado

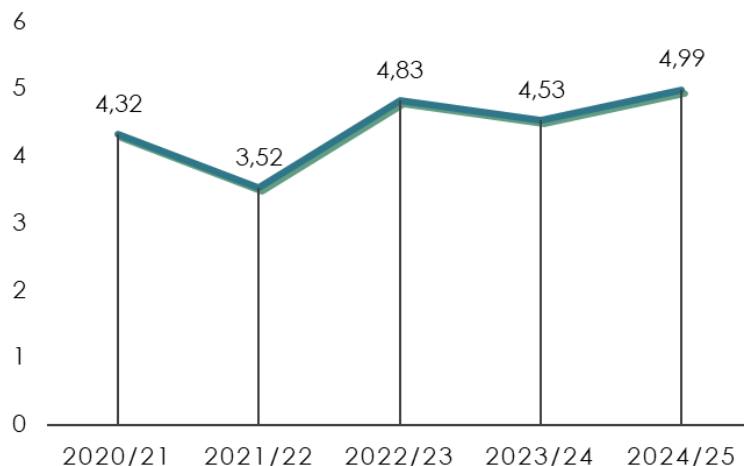


El arándano es un cultivo estacional. La recolección en Andalucía tiene lugar entre **enero y julio**, si bien cada año la recolección comienza antes gracias al uso de variedades tempranas.

No obstante, la cosecha tiene lugar principalmente entre **marzo y junio**.

El pico de producción del mes de **mayo** de la campaña 2024/25 se ha mostrado más suave, al haberse incrementado la recolección en los primeros meses de la campaña.

2.2 Evolución de los precios en origen

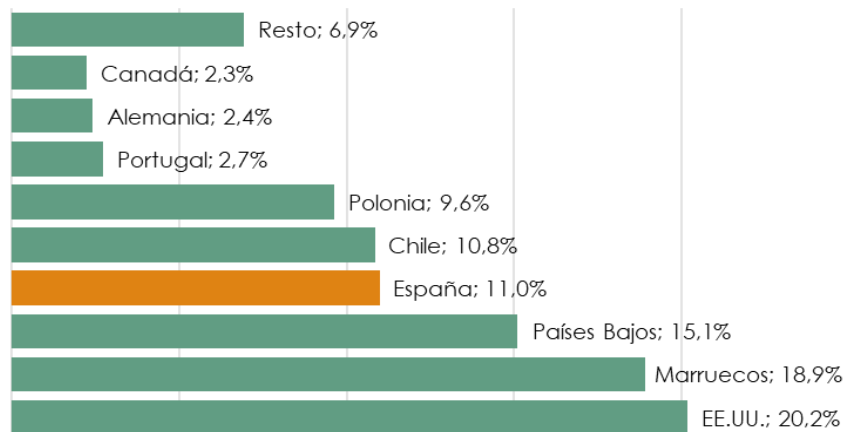


3. Comercio exterior

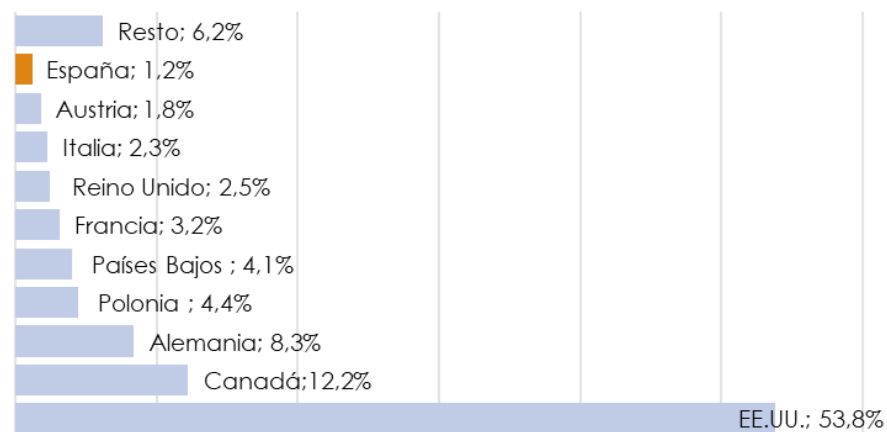


3.1 Mercado mundial

Cuota de exportación de los principales países exportadores del mundo. Año 2023



Cuota de importación de los principales países importadores de arándano del mundo. Año 2023



Estados Unidos fue el primer productor de arándano en el mundo y también el primer proveedor en 2023, alcanzando una cuota de exportación mundial del **20,2%**.

Marruecos obtuvo el segundo puesto (18,9%) en el ranking mundial de proveedores. Le siguen **Países Bajos** (15,1%) y **España** (11%), seguida de cerca por Chile.

La UE27 en su conjunto exportó el 47,3% del arándano en el mundo, siendo Países Bajos y España los principales orígenes de las exportaciones comunitarias.

Estados Unidos también es el primer importador del mundo, con una cuota del **53,8%** de las importaciones mundiales de 2023. Le siguen de lejos **Canadá** (12,2%) y **Alemania** (8,3%). España ocupó el décimo puesto del ranking mundial de importadores.

La **UE27** en su conjunto absorbió el 30,3% de las importaciones mundiales de arándano en 2023.



3. Comercio exterior



3.2 Origen de las importaciones a la UE

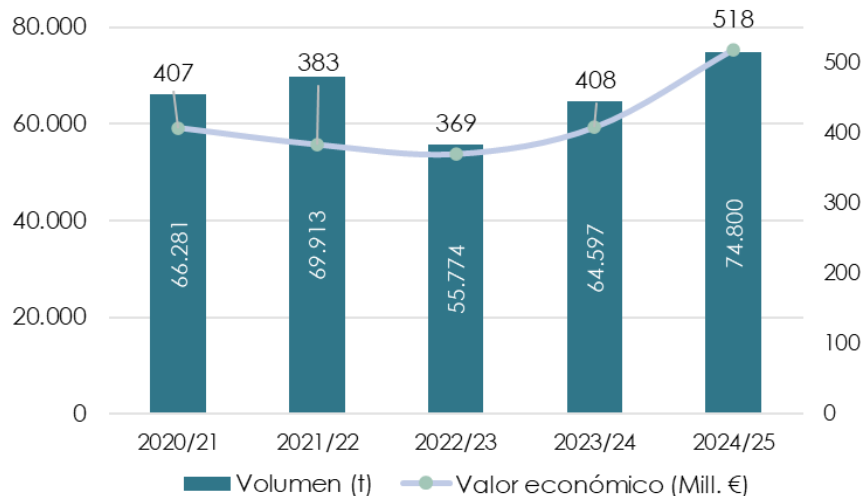
Las importaciones comunitarias de arándano proceden de **España**, Países Bajos y Perú, mayoritariamente. Le siguen a cierta distancia Marruecos y Alemania. Más del 94% del arándano español es producido en Andalucía, lo que la coloca a la cabeza de regiones proveedoras de arándano en la UE27.

Principales proveedores de la UE27 Año 2024

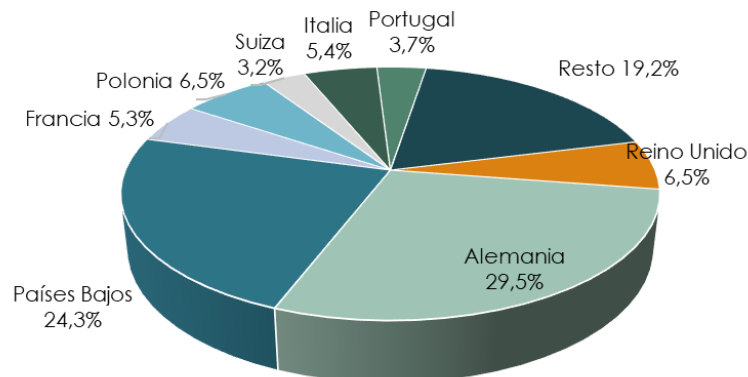
Volumen 416,36 mil. t	Valor económico 2.687,6 Mill.€
España 19,0%	Países Bajos 21,0%
Países Bajos 18,8%	España 19,8%
Perú 18,2%	Perú: 19,5 %
Marruecos 10,7%	Marruecos: 9,0%
Alemania 7,3%	Alemania: 8,0%

3.3 Las exportaciones andaluzas

Evolución del volumen y el valor de las exportaciones



Principales destinos de las exportaciones. Campaña 2024/25



Se permite la reproducción total o parcial de los datos o gráficos de esta publicación, citando su procedencia.



Fuente: DATACOMEX.

Nota: campaña de exportación comprendida entre diciembre y julio.



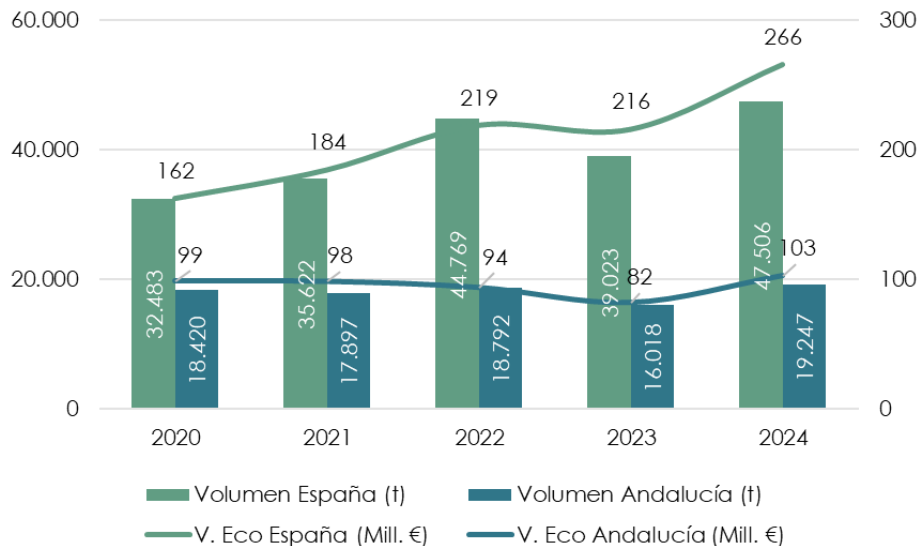
OBSERVATORIO
DE PRECIOS Y MERCADOS

3. Comercio exterior

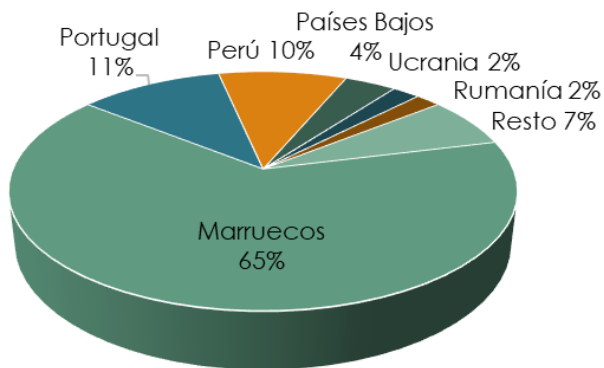
3.4 Las importaciones andaluzas



Evolución del volumen y valor económico de las importaciones



Principales orígenes de las importaciones andaluzas.
Campaña 2024



Andalucía exporta más arándano del que produce, por lo que, para afrontar la demanda, importa arándano producido principalmente en Marruecos. El 65% de las importaciones andaluzas de arándano en 2024 procedieron de **Marruecos**.



Se permite la reproducción total o parcial de los datos o gráficos de esta publicación, citando su procedencia.

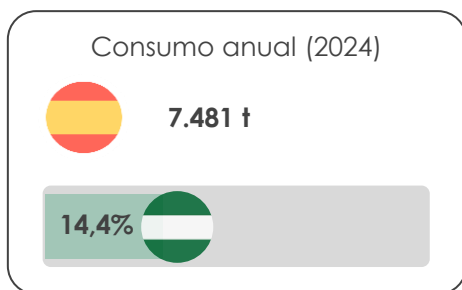
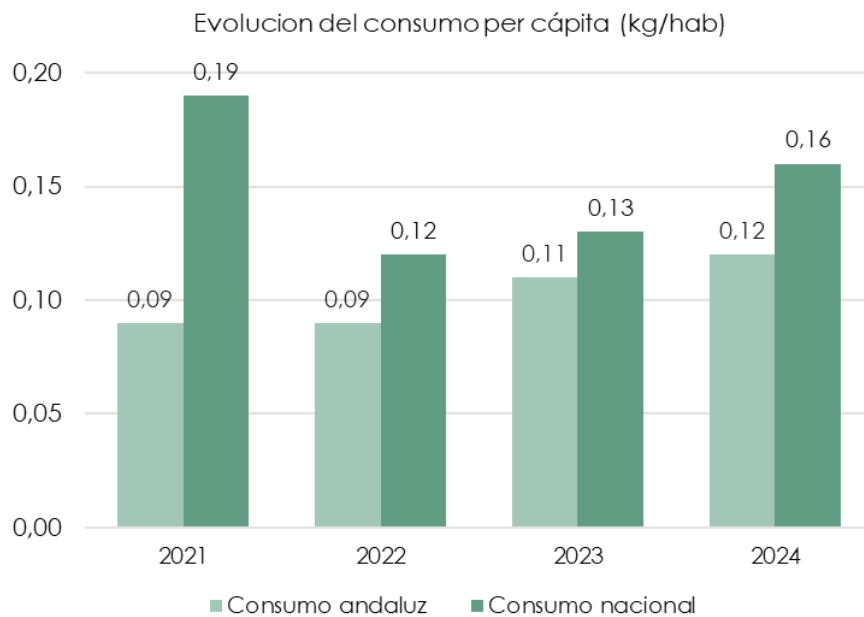


Fuente: DATACOMEX.



OBSERVATORIO
DE PRECIOS Y MERCADOS

4. Consumo



Enlaces de interés

- ❑ [Observatorio de precios y mercados: Información de mercado al alcance de tu mano!](#)
- ❑ [Caracterización del sector agrario y pesquero de Andalucía](#)
- ❑ [Anuarios de estadística de Andalucía](#)
- ❑ [Costes de cultivo](#)
- ❑ [Análisis de campaña](#)
- ❑ [Anuarios de estadística del Ministerio de Agricultura, Pesca y Alimentación](#)
- ❑ [Panel de consumo alimentario del Ministerio de Agricultura, Pesca y Alimentación](#)

