

## FRUTOS ROJOS

SEMANA 5 CAMPAÑA 2016/17<sup>1</sup>

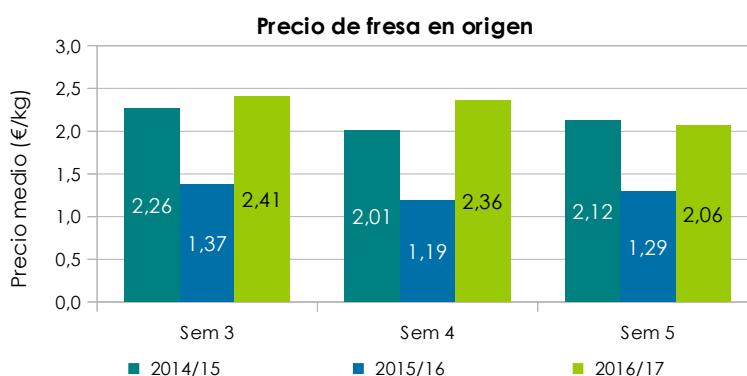
# DESCIENDEN LOS PRECIOS DE FRESA Y FRAMBUESA, SITUÁNDOSE EN NIVELES NORMALES

## PRODUCCIÓN Y COMERCIALIZACIÓN EN ORIGEN<sup>2</sup>

### FRESA

En la primera semana de febrero la producción de las plantas de fresa se incrementa de manera muy notable, respecto a la semana anterior. Las bajas temperaturas de este año están favoreciendo al cultivo en lo que se refiere a calidad de la fruta, a la vez que mantienen contenido el volumen de producción. Dicha contención evita la fuerte bajada de precios que suele darse cuando se tiene un exceso de fruta en el mercado. El precio percibido por el agricultor en la semana 5 de 2017 se estima en alrededor de los 2,06 euros/kg, cifra casi un 13% inferior a la de la semana anterior, pudiéndose considerar este precio como normal para el momento de campaña.

**Gráficos 1.** Precio medio en origen registrado por la fresa en las semanas 3 a 5 de las campañas 2014/15, 2015/16 y 2016/17.



### FRAMBUESA

El precio medio ponderado de frambuesa, según las comercializadoras consultadas en la semana 5 de 2017, ha descendido respecto a la semana anterior a 7,45 euros/kg, seguramente como consecuencia del ligero aumento del volumen recolectado.

**Tabla 1.** Precio medio semanal en origen de frambuesa durante la campaña 2016/17.

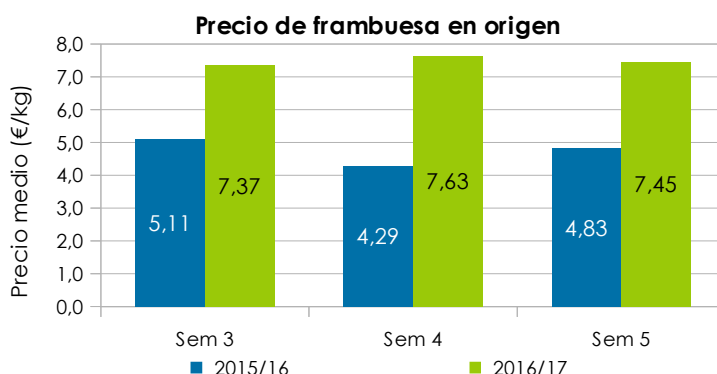
|           | Octubre |      |      |      | Noviembre |      |      |      | Diciembre |      |      |      | Enero |      |      | Feb  |      |      |
|-----------|---------|------|------|------|-----------|------|------|------|-----------|------|------|------|-------|------|------|------|------|------|
| Semanas   | 40      | 41   | 42   | 43   | 44        | 45   | 46   | 47   | 48        | 49   | 50   | 51   | 52    | 1    | 2    | 3    | 4    | 5    |
| Frambuesa | 7,44    | 7,00 | 6,27 | 6,84 | 6,92      | 6,96 | 6,72 | 6,27 | 5,48      | 4,70 | 4,24 | 6,13 | 5,96  | 5,55 | 6,67 | 7,37 | 7,63 | 7,45 |

Fuente: CAPDR. Observatorio de Precios y Mercados

<sup>1</sup> El objeto del presente informe es realizar un seguimiento semanal de la campaña 2016/17, exponiendo una visión del estado del sector de forma periódica. La información reflejada se ha obtenido mediante consultas a expertos del sector y al Observatorio de Precios y Mercados. Los precios de la campaña 2016/17 son provisionales.

<sup>2</sup> Las cotizaciones mostradas en este informe corresponden a precios medios ponderados de I categoría comercial percibidos por los productores. Los precios han sido facilitados por empresas comercializadoras de Huelva al Observatorio de Precios y Mercados.

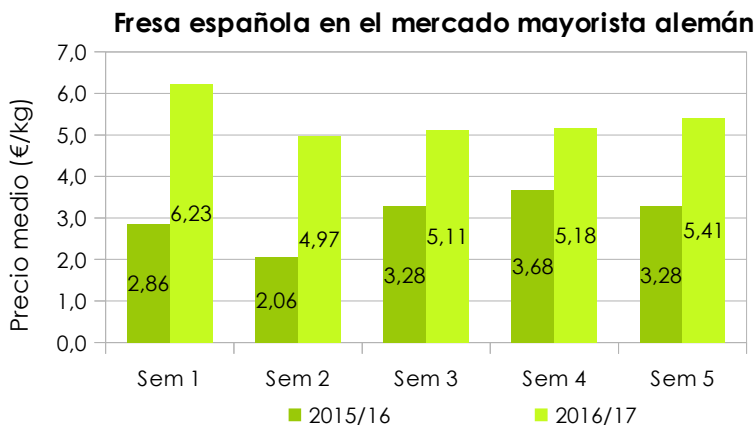
**Gráfico 2.** Precio medio en origen registrado por la frambuesa en las semanas 3 a 5 de las campañas 2015/16 y 2016/17.



### COMERCIALIZACIÓN EN DESTINO

El precio medio de la fresa española en la semana 5 de 2017 en los mercados alemanes, principal destino de la fresa de origen español, ha vuelto a aumentar por tercera semana consecutiva situándose en una media de 5,41 euros/kg (frente a los 3,28 euros/kg de la semana 5 de 2016). Desde que se inició el año, las cotizaciones superan ampliamente a las que se produjeron el año pasado, cuando el exceso de oferta hizo hundirse los precios.

**Gráfico 3.** Precio medio de fresa española en los mercados mayoristas de Alemania. Campañas 2015/16 y 2016/17.



Fuente: Ministerio Federal de Agricultura y Alimentación de Alemania