

## FRUTOS ROJOS

SEMANAS 16 CAMPAÑA 2016/17<sup>1</sup>

# LOS PRECIOS EN ORIGEN DE FRESA Y FRAMBUESA SE RECUPERAN TRAS UN AJUSTE EN EL SECTOR

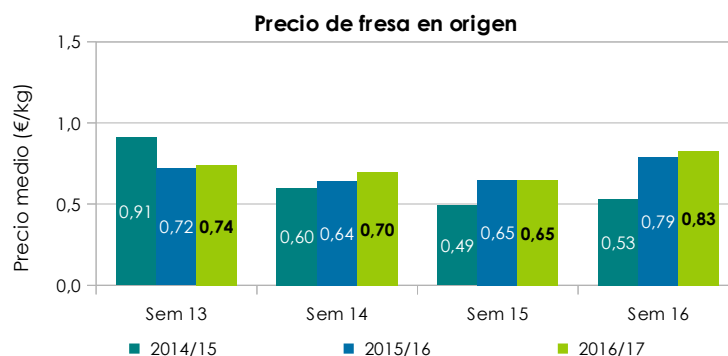
## PRODUCCIÓN Y COMERCIALIZACIÓN EN ORIGEN<sup>2</sup>

### FRESA

La producción de fresa ha comenzado a decrecer. Se estima que la producción recolectada es un 13% menor que la de la semana anterior. Tras el pico productivo alcanzado entre las semanas 12 y 14, la curva de producción mostró un punto de inflexión en la semana 15, confirmándose el descenso en la semana 16. Este descenso, algo prematuro, está motivado, en gran medida, por la retirada del cultivo en algunas parcelas, que requieren utilizar la mano de obra para la recolección de otros frutos rojos más rentables.

La menor oferta de fresa ha repercutido en la recuperación del precio percibido por el agricultor, que en la semana 16 de 2017 se sitúa en una media de 0,83 euros/kg, un 28% por encima del precio medio de la semana anterior. Tras la cotización mínima de campaña obtenida la pasada semana, en ésta el precio en origen se coloca de nuevo por encima del obtenido en la misma semana de la campaña anterior.

**Gráfico 1.** Precio medio en origen registrado por la fresa en las semanas 13 a 16 de las campañas 2014/15, 2015/16 y 2016/17.



**Tabla 1.** Precio medio semanal en origen de fresa (envase formato estándar) durante la campaña 2016/17.

	Febrero				Mar				Abril			
Semanas	5	6	7	8	9	10	11	12	13	14	15	16
Fresa	1,94	2,08	1,99	2,04	1,86	1,45	1,10	0,80	0,74	0,70	0,65	0,83

<sup>1</sup> El objeto del presente informe es realizar un seguimiento semanal de la campaña 2016/17 basado en consultas a agentes del sector y a la base de datos del Observatorio de Precios y Mercados.

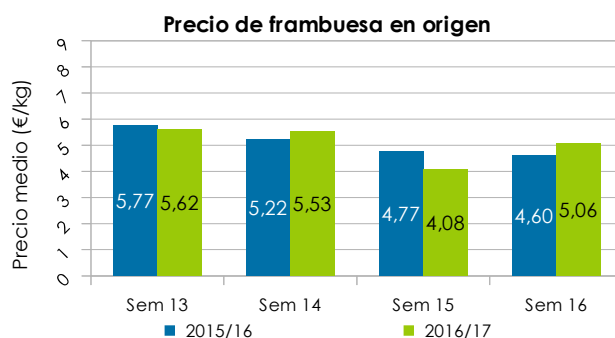
<sup>2</sup> Las cotizaciones mostradas en este informe corresponden a precios medios ponderados de I categoría comercial percibidos por los productores. Los precios han sido facilitados por empresas comercializadoras de Huelva. Los precios mostrados para la campaña 2016/17 son un avance y no deben tomarse como precios definitivos.

## FRAMBUESA

La frambuesa se encuentra en plena temporada, al estar produciendo todas las variedades simultáneamente, por lo que el volumen recolectado evoluciona al alza.

A pesar de este incremento en el volumen, la cotización de la frambuesa en esta semana se ha recuperado tras la caída de la semana pasada, estimándose un precio medio en torno a 5,06 euros/kg.

**Gráfico 2.** Precio medio en origen registrado por la frambuesa en las semanas 13 a 16 de las campañas 2015/16 y 2016/17.



**Tabla 2.** Precio medio semanal en origen de frambuesa durante la campaña 2016/17.

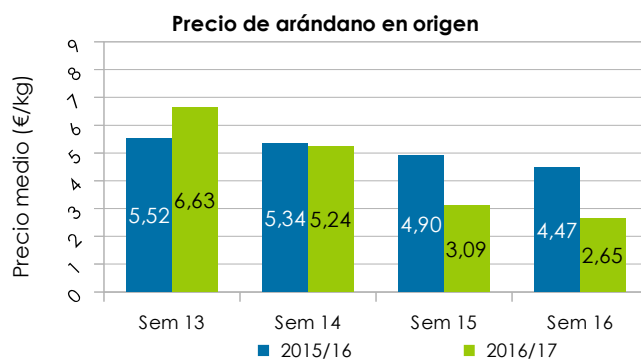
Semanas	Feb				Mar					Abril		
	5	6	7	8	9	10	11	12	13	14	15	16
Frambuesa	7,30	6,79	6,35	6,12	6,29	5,95	4,34	5,21	5,62	5,53	4,08	5,06

Fuente: CAPDR. Observatorio de Precios y Mercados

## ARÁNDANO

El precio del arándano continúa por debajo del precio de la campaña pasada por tercera semana consecutiva, y se estima en una media de 2,65 euros/kg para la semana 16.

**Gráfico 3.** Precio medio en origen registrado por el arándano entre las semanas 13 y 16 de las campañas 2015/16 y 2016/17.

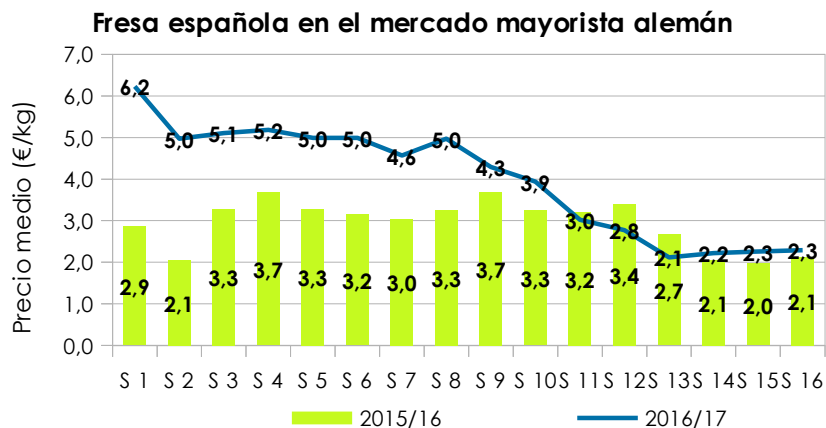


## COMERCIALIZACIÓN EN DESTINO

Continúa la tónica de mantenimiento de precios para la fresa española en los mercados alemanes durante este mes de abril, con cotizaciones ligeramente por encima de las del mismo

mes del año anterior. En la semana 16, el precio alcanzó 2,3 euros/kg, variando entre 2,01 euros/kg en el mercado de Munich y 2,58 euros/kg en el mercado Frankfurt.

**Gráfico 4.** Precio medio de fresa española en mercados mayoristas de Alemania. Campañas 2015/16 y 2016/17.



Fuente: Ministerio Federal de Agricultura y Alimentación de Alemania