



## FRUTOS ROJOS

SEMANA 15 de 2018. CAMPAÑA 2017/18<sup>1</sup>

# LA PRODUCCIÓN DE FRESA RECUPERA LA NORMALIDAD Y LOS PRECIOS SE MANTIENEN. LA OFERTA DE FRAMBUESA CONTINÚA EN AUMENTO

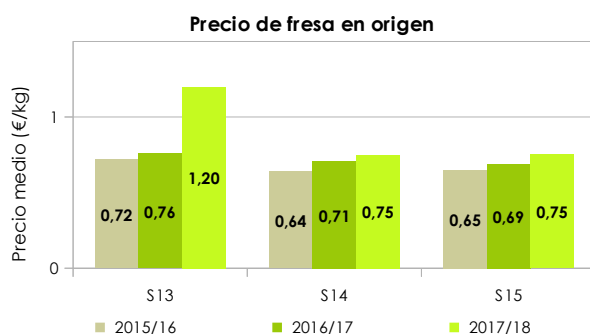
## PRODUCCIÓN Y COMERCIALIZACIÓN EN ORIGEN<sup>2</sup>

### FRESA

Tras dos semanas de bajadas de precios en origen, que coincidieron con las dos semanas de máxima producción de la campaña (semanas 13 y 14); en la semana 15 el precio que percibe el agricultor por la fresa se mantiene en el mismo nivel de la semana anterior. A pesar de la semejanza de temperaturas, en la semana 15 desciende un 23% el volumen de producción comercializada, debido a que se ha superado el momento de máxima producción de la campaña (semana catorce).

El precio medio percibido por el agricultor en la semana quince para la fresa envasada en formato estándar se estima en 0,75 euros/kg, un 9% superior al alcanzado en la misma semana de la campaña anterior.

**Gráfico 1.** Precio medio en origen registrado por la fresa de categoría I en envases de formato estándar en las semanas 13 a 15 de las campañas 2015/16, 2016/17 y 2017/18.



Nota: los precios de la campaña 2017/18 son provisionales.

A lo largo del mes de marzo las cotizaciones semanales de la fresa en origen se han situado por encima de las del año anterior. En dicho mes se comercializa de media el 33% de la producción total de la campaña. Sin embargo, en la actual campaña, y según datos facilitados por diversas comercializadoras, se estima que en marzo se ha podido comercializar del orden de un 11% menos que en la campaña anterior. El descenso de oferta junto con el retraso de las producciones centroeuropeas, han sido motivo de que los precios en origen del pasado mes hayan sido claramente superiores a los del año pasado.

<sup>1</sup> El objeto del presente informe es realizar un seguimiento de la campaña 2017/18, exponiendo una visión del estado del sector de forma periódica. La información reflejada se ha obtenido mediante consultas a expertos del sector y al Observatorio de Precios y Mercados. Los precios de la campaña 2017/18 son provisionales.

<sup>2</sup> Las cotizaciones mostradas en este informe corresponden a precios medios ponderados de I categoría comercial percibidos por los productores. Los precios han sido facilitados por empresas comercializadoras de Huelva al Observatorio de Precios y Mercados.

### Campaña 2017/18. Frutos Rojos<sup>1</sup>

Se permite la reproducción total o parcial de los datos o gráficos de esta publicación, citando su procedencia.



En las dos últimas semanas (primera quincena de abril) se ha recuperado el volumen productivo habitual para estas fechas, por lo que los precios se han situado en niveles más cercanos a los de las dos campañas anteriores.

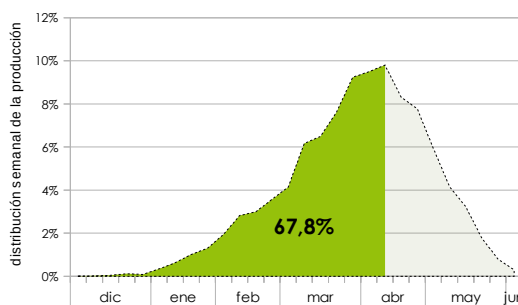
**Tabla 1.** Precio medio semanal en origen de fresa de 1ª categoría. Campaña 2017/18.

Semanas	Febrero				Marzo					Abr	
	5	6	7	8	9	10	11	12	13	14	15
Fresa	2,24	2,33	2,18	1,77	1,53	1,47	1,53	1,54	1,20	0,75	0,75

Fuente: CAPDR. Observatorio de Precios y Mercados.

En las cinco campañas anteriores, llegada la semana quince, se llevaba comercializado de media el 67,77% de la producción total esperada para toda la campaña.

**Gráfico 2.** Distribución de la producción comercializada acumulada desde el inicio de campaña hasta la semana 15 (media de las cinco campañas anteriores).

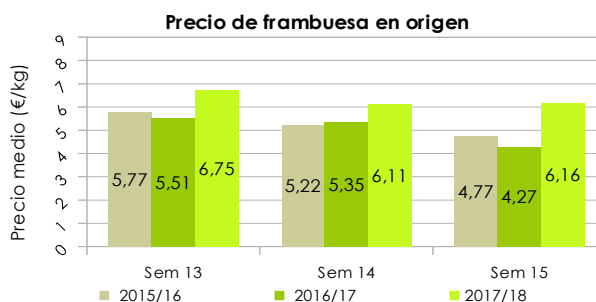


Fuente: Observatorio de Precios y Mercados

## FRAMBUESA

Los volúmenes comercializados de frambuesa continúan en ascenso. En esta última semana se han incrementado más de un 7% respecto a la semana anterior, a la vez que el precio medio percibido por el agricultor ha aumentado ligeramente (un 0,7%), quedando en el nivel de precios en 6,16 euros/kg.

**Gráfico 3.** Precio medio en origen registrado por la frambuesa en las semanas 13 a 15 de las campañas 2015/16, 2016/17 y 2017/18.



Nota: los precios de la campaña 2017/18 son provisionales.

Aunque en los tres primeros meses de la campaña 2017/18 se obtuvo mayor producción de frambuesa, posteriormente el volumen global se ha compensado y hasta la fecha se lleva comercializado una cifra solo algo superior a la de la campaña pasada.

En cuanto a los precios semanales, se han colocado por encima de los del año pasado desde que empezó el año 2018. El precio medio en lo que va de campaña alcanza los 6,43 euros/kg, frente a los 5,63 euros/kg que se obtuvo en el mismo periodo de la campaña anterior.

## Campaña 2017/18. Frutos Rojos2

Se permite la reproducción total o parcial de los datos o gráficos de esta publicación, citando su procedencia.



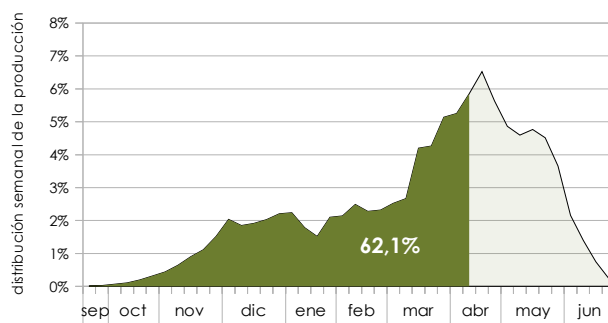
**Tabla 2.** Precio medio semanal en origen de frambuesa de 1ª categoría. Campaña 2017/18.

	Febrero				Marzo					Abr	
Semanas	5	6	7	8	9	10	11	12	13	14	15
Frambuesa	7,90	7,89	7,73	7,40	6,29	6,16	6,04	6,80	6,75	6,11	6,16

Fuente: CAPDR. Observatorio de Precios y Mercados.

En las dos campañas anteriores, llegada la semana quince, se llevaba comercializado de media el 62,13% de la producción total de la campaña.

**Gráfico 4.** Distribución de la producción comercializada acumulada desde el inicio de campaña hasta la semana 15 (media de las dos campañas anteriores).

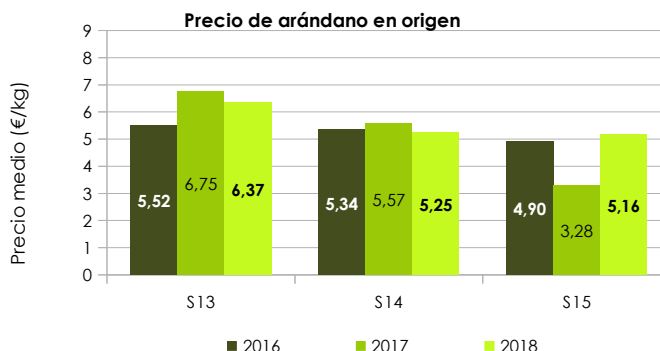


Fuente: Observatorio de Precios y Mercados

## ARÁNDANO

En la semana 15 la producción comercializada de arándano es alrededor de un 8% inferior a la de la semana anterior, peso a lo cual el precio medio percibido por el agricultor ha disminuido levemente, situándose en 5,16 euros/kg,

**Gráfico 5.** Precio medio en origen registrado por el arándano en las semanas 13 a 15 de las campañas 2015/16, 2016/17 y 2017/18.



**Tabla 3.** Precio medio semanal en origen de arándano de 1ª categoría. Campaña 2018.

	Feb	Marzo					Abr	
Semanas	8	9	10	11	12	13	14	15
Arándano	7,71	7,83	7,86	7,49	6,51	6,37	5,25	5,16

Fuente: CAPDR. Observatorio de Precios y Mercados.

## COMERCIALIZACIÓN EN DESTINO

Continúa aumentando la oferta de fresa en los mercados internacionales, tanto de origen español, como de otros orígenes europeos, por lo que los precios tienden a la baja. Según

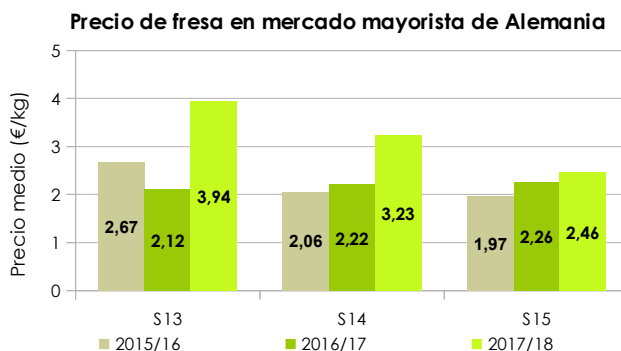
### Campaña 2017/18. Frutos Rojos3

Se permite la reproducción total o parcial de los datos o gráficos de esta publicación, citando su procedencia.

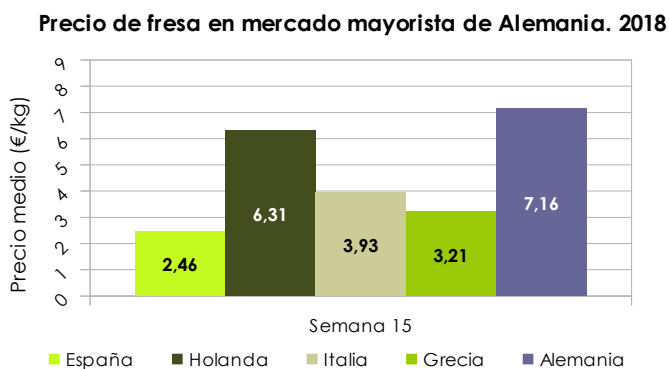


datos del Ministerio Federal de Agricultura y Alimentación de Alemania, el precio medio de la fresa española en los mercados mayoristas alemanes en la semana 15 de 2018 se posiciona en 2,46 euros/kg, un 24% por debajo del precio de la semana anterior.

**Gráfico 6.** Precio de fresa de origen español en mercados mayoristas de Alemania. Semanas 13 a 15 de las campañas 2015/16, 2016/17 y 2017/18.



Fuente: Ministerio Federal de Agricultura y Alimentación de Alemania.



Fuente: Ministerio Federal de Agricultura y Alimentación de Alemania.