

Boletín Mensual de Precios en Origen del Sector Fresero en Andalucía: Diciembre de 2009

Notas metodológicas.....	1
Comportamiento de las cotizaciones en origen.....	2

Notas metodológicas

Los precios medios en origen presentados en este boletín son extraídos de las consultas del sector fresero de Huelva, del Observatorio de precios y mercados ubicado en la página web de la Consejería de Agricultura y Pesca.

El precio medio en origen se define como el importe de venta del agricultor a la entrega del género en el almacén o comercializadora. Los precios presentados en el documento están expresados en valores corrientes, siendo la unidad utilizada el euro por kilo.

El precio medio en origen del producto, se obtiene a partir del cálculo de la media de las partidas comercializadas en los diferentes mercados, utilizando una ponderación semanal del volumen.

El precio medio en origen por variedad, se obtiene de forma semejante al precio medio en origen por producto, con la salvedad de incluir un sistema de ponderación por variedades.

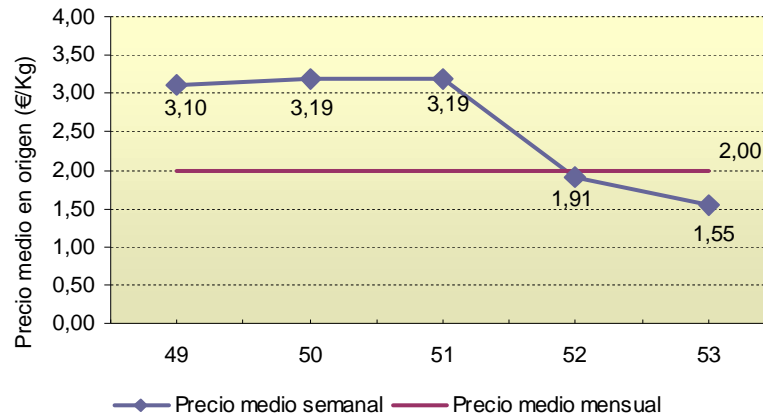
La presentación de los precios se realiza en dos formatos que se proceden a desglosar a continuación:

- Evolución semanal del precio en origen de fresa. Analiza la variación semanal del precio medio de primera y segunda categoría a lo largo del mes, comparándolo a su vez, con el precio medio mensual.
- Evolución mensual del precio en origen. Estudia la evolución de la cotización en origen de la primera categoría en la campaña vigente, en comparación con la media de las tres últimas campañas.
- Precio medio mensual por variedad. Compara para las principales variedades de fresa, el precio medio de primera categoría en el mes vigente, con la media de las últimas tres campañas.
- Comparativa de la evolución mensual de precios en origen y destino. Estudia la marcha de los precios percibidos en origen y los pagados por el consumidor, a lo largo del presente mes, así como el margen comercial entre ellos.

Comportamiento de las cotizaciones en origen

I. Evolución semanal y mensual del precio en origen de la fresa

Gráfico 1 Evolución semanal del precio en origen de la fresa

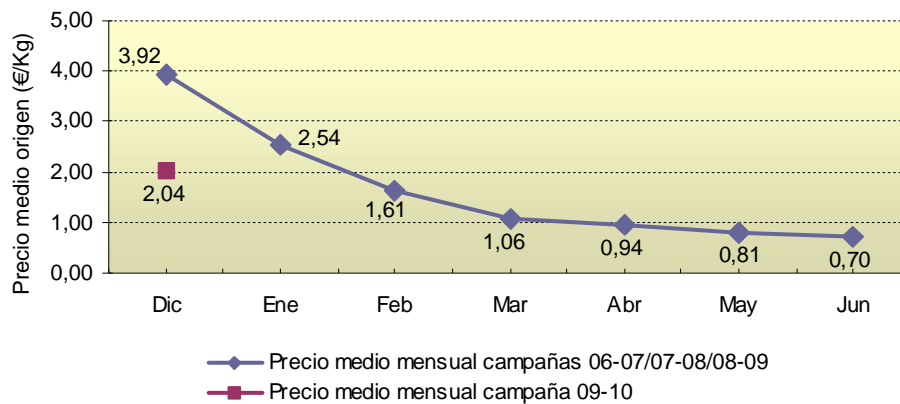


El mes de diciembre se iniciaba con altos volúmenes de producción y los habituales precios en alza de estas fechas, aunque se mantenían a niveles inferiores a las campañas precedentes. A partir de mediados de diciembre el fuerte temporal de lluvia y viento que azotaba la provincia onubense de forma continuada, producía cuantiosos daños en cubiertas, estructuras y cultivos. La presencia de humedad continua dio lugar a la aparición de enfermedades fúngicas, especialmente a *Botrytis*, que afectaba gravemente a la calidad de la fresa y provocaba fuertes pérdidas económicas a los productores. A los elevados porcentajes de fruta desechada en el campo por podredumbre, se unían las numerosas reclamaciones en destino y un desplome de los precios debido al acortamiento de la vida comercial del producto y al débil consumo del mercado nacional y de la exportación.

Destaca el fuerte desplome provocado a partir de las semana 52, por la falta de calidad de la fresa que fuerza a muchas comercializadoras a desviar mayor cantidad de producto hacia el mercado nacional o mercados europeos más cercanos. La debilidad de la demanda unido a la concentración de la oferta en estos mercados empujan a la baja las cotizaciones de las dos últimas semanas de enero.

El precio medio mensual se sitúa en 2,04€/kg para la primera categoría, lo que supone una variación del 48% en negativo respecto a la media de las tres campañas precedentes.

Gráfico 2 Evolución del precio medio mensual en origen de primera categoría

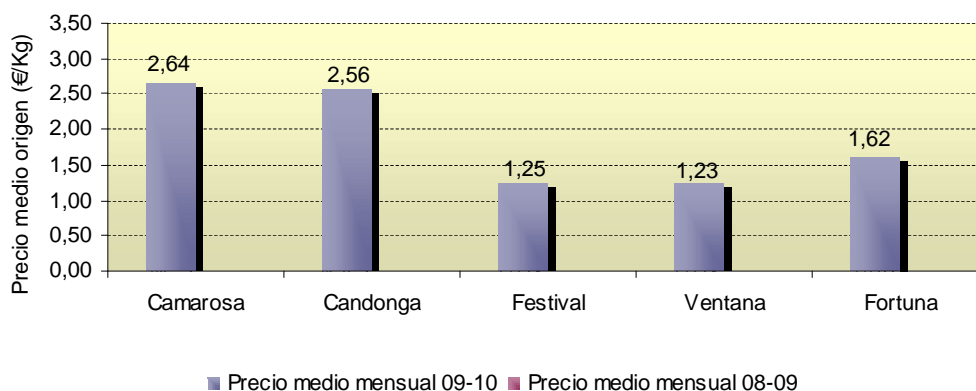


I.2 Precio medio mensual por variedades de fresa

Las altas temperaturas alcanzadas durante el mes de noviembre y una mayor plantación de variedades tempranas, entre las que destacan Fortuna, Festival, Ventana y Esplendor, dieron lugar a un inicio de campaña con elevados volúmenes de fruta.

Como se observa en el gráfico 3 sobre Comparativa del precio medio mensual en origen por variedades de fresa, las cotizaciones más elevadas se alcanzaron para las variedades Camarosa y Candonga, aunque proporcionalmente las más voluminosas en producción correspondieron a las tres restantes.

Gráfico 3 Comparativa del precio medio mensual en origen por variedades de fresa¹



I.3 Comparativa de la evolución mensual de los precios en origen y destino de la fresa

No se dispone de precios al consumo en Andalucía correspondientes al mes de diciembre de 2009.

¹ No se dispone de precios representativos por variedades correspondientes a diciembre de 2008.