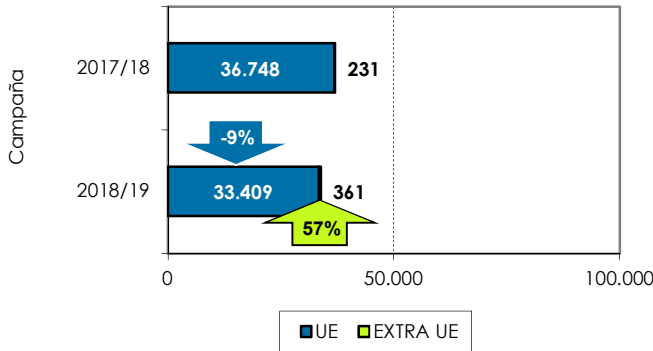
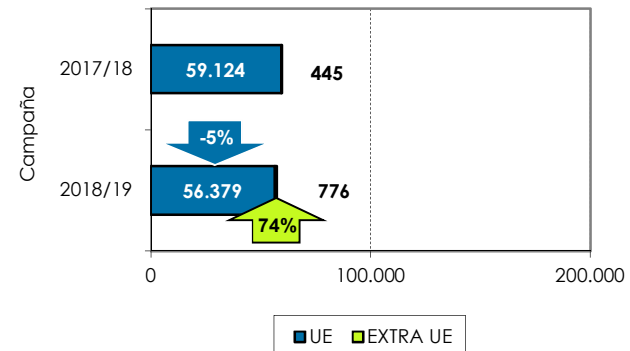


1. Exportaciones andaluzas 2018/19. Tomate. Datos acumulados de SEPTIEMBRE a OCTUBRE

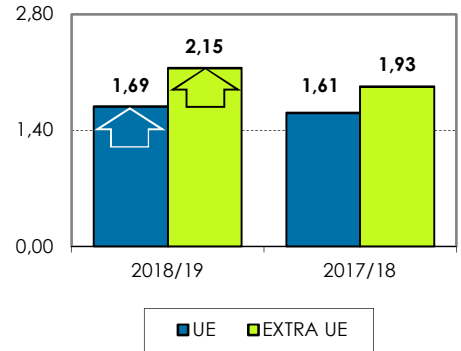
Volumen acumulado (toneladas)



Valor acumulado (miles de euros)

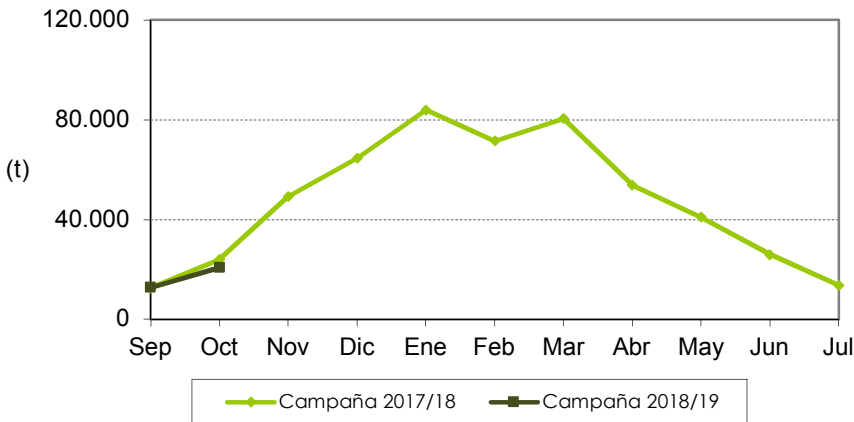


Valor unitario medio (€/kg)

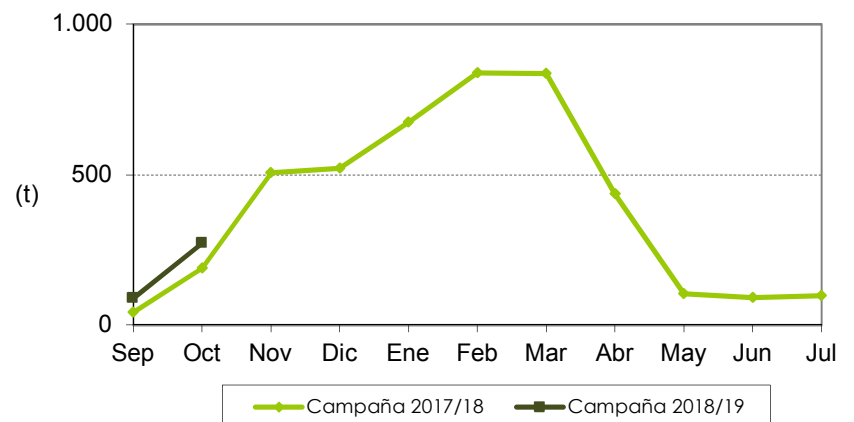


Las exportaciones de tomate se han reducido un 9% en volumen y un 4% en valor, fundamentado en un aumento del 5% del valor unitario en el mercado europeo, respecto a la campaña precedente. La tendencia mensual de las exportaciones comunitarias es similar a la pasada campaña, en estos primeros meses de campaña.

Distribución mensual exportaciones UE



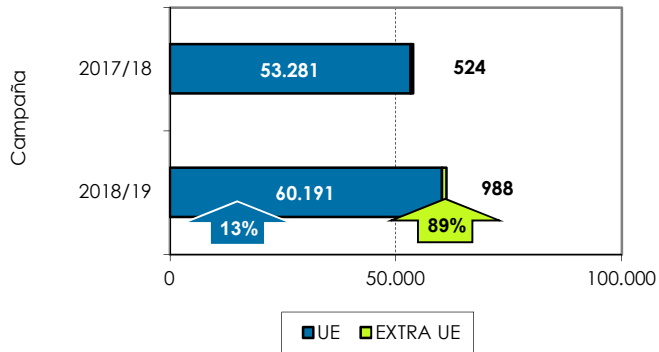
Distribución mensual exportaciones extra UE



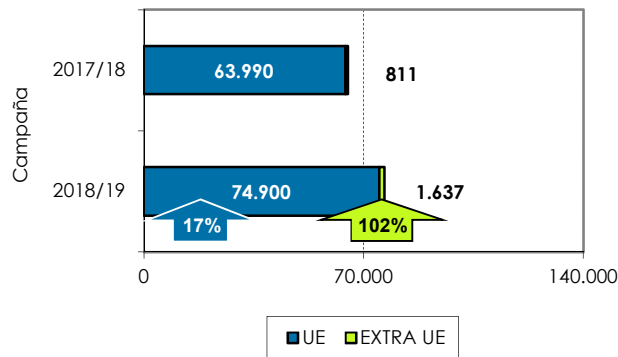
Se permite la reproducción total o parcial de los datos o gráficos de esta publicación, citando su procedencia.

2. Exportaciones andaluzas 2018/19. Pimiento. Datos acumulados de SEPTIEMBRE a OCTUBRE

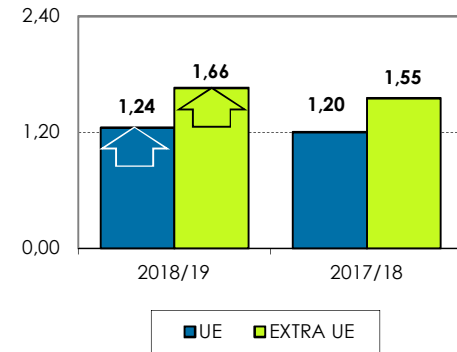
Volumen acumulado (toneladas)



Valor acumulado (miles de euros)

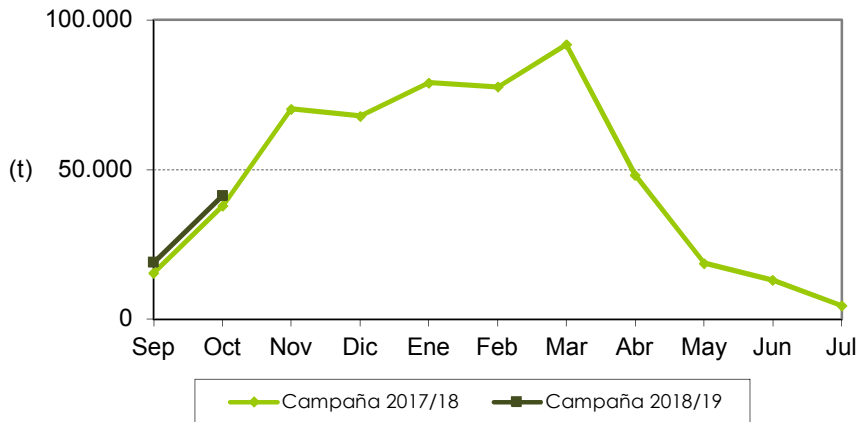


Valor unitario medio (€/kg)

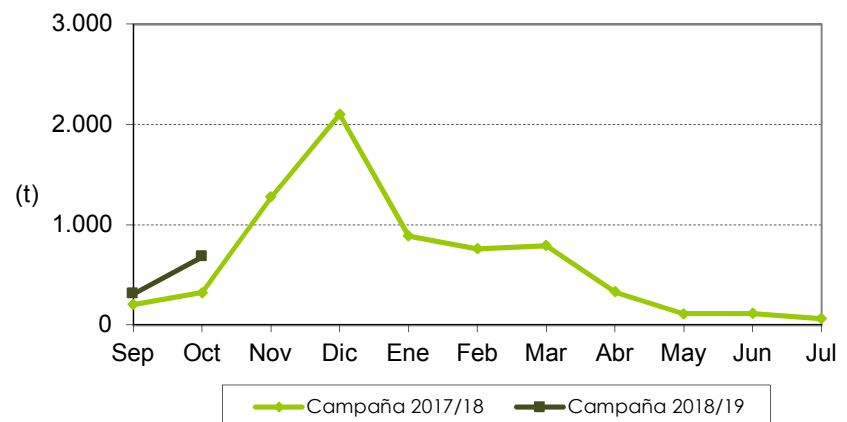


Las exportaciones andaluzas de pimiento se han incrementado un 14% en volumen y un 18% en valor respecto al mismo periodo de la campaña precedente. La tendencia mensual de las exportaciones al mercado europeo es similar a la de la pasada campaña.

Distribución mensual exportaciones UE

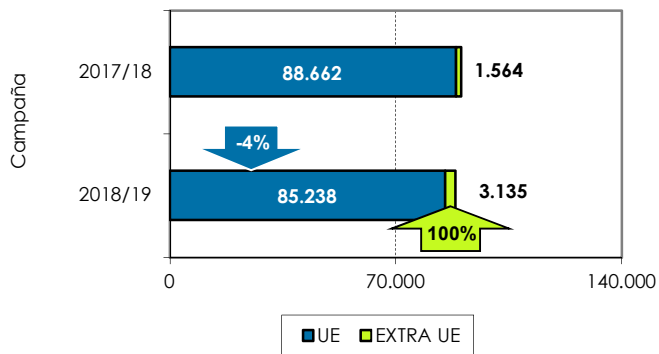


Distribución mensual exportaciones extra UE

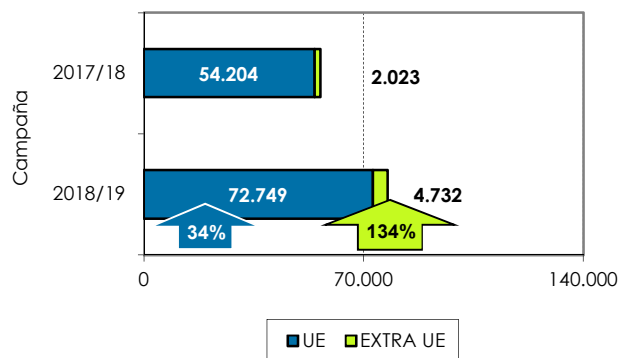


3. Exportaciones andaluzas 2018/19. Pepino. Datos acumulados de SEPTIEMBRE a OCTUBRE

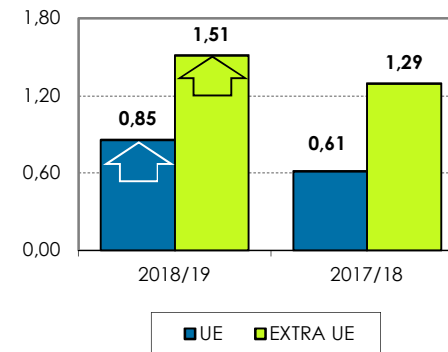
Volumen acumulado (toneladas)



Valor acumulado (miles de euros)

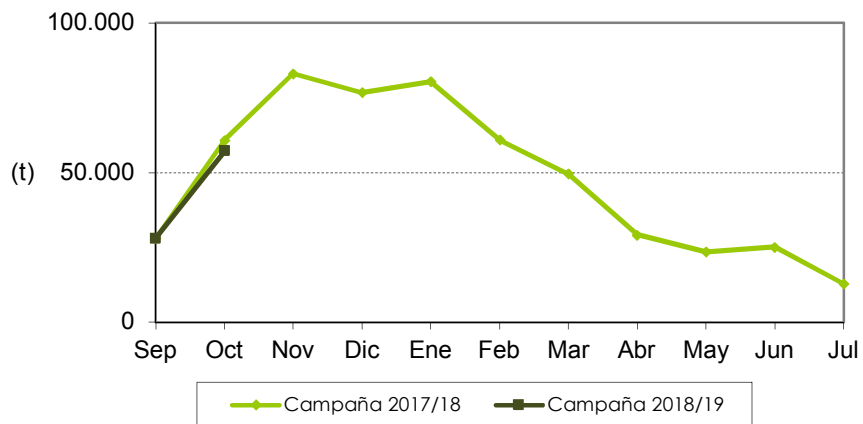


Valor unitario medio (€/kg)

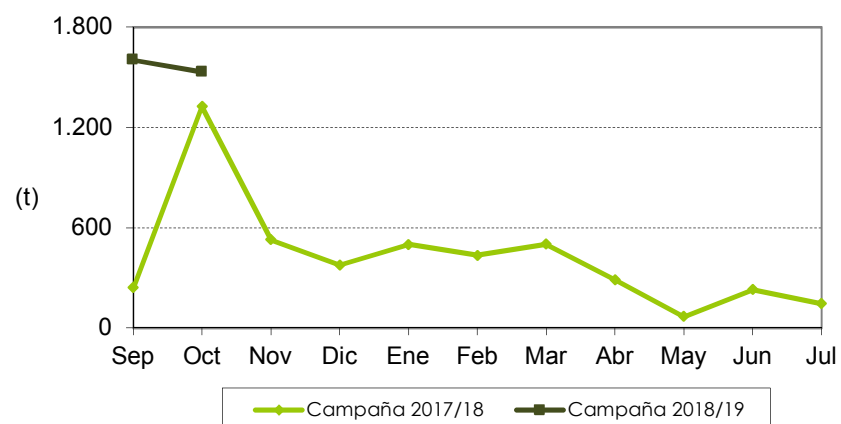


Las exportaciones de pepino se han reducido un 2% en volumen y se han incrementado un 38% en valor, respecto a la campaña precedente. La tendencia mensual de las exportaciones en el mercado comunitario es similar a la de la pasada campaña.

Distribución mensual exportaciones UE



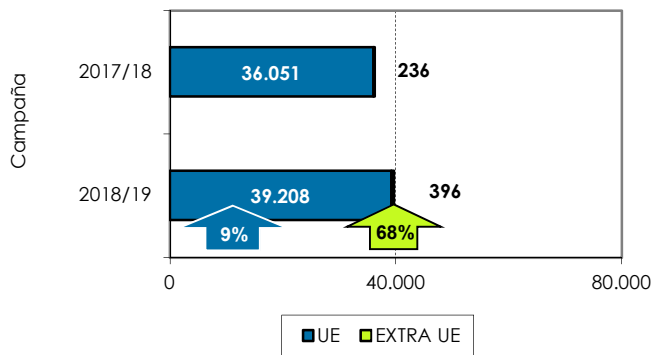
Distribución mensual exportaciones extra UE



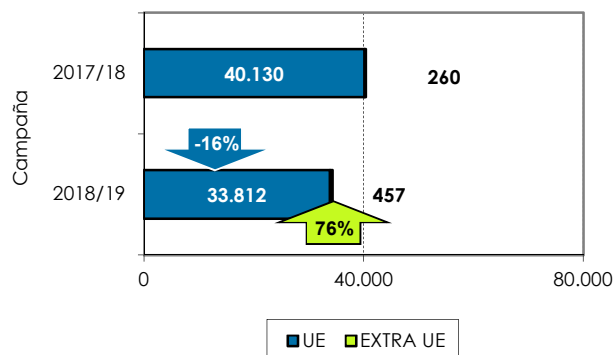
Se permite la reproducción total o parcial de los datos o gráficos de esta publicación, citando su procedencia.

4. Exportaciones andaluzas 2018/19. Calabacín. Datos acumulados de SEPTIEMBRE a OCTUBRE

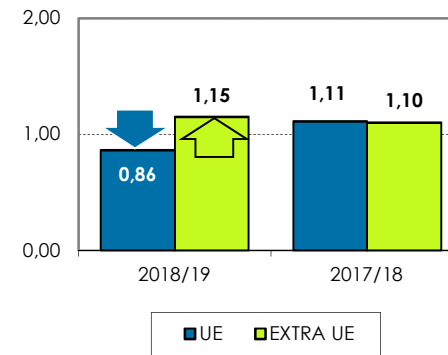
Volumen acumulado (toneladas)



Valor acumulado (miles de euros)

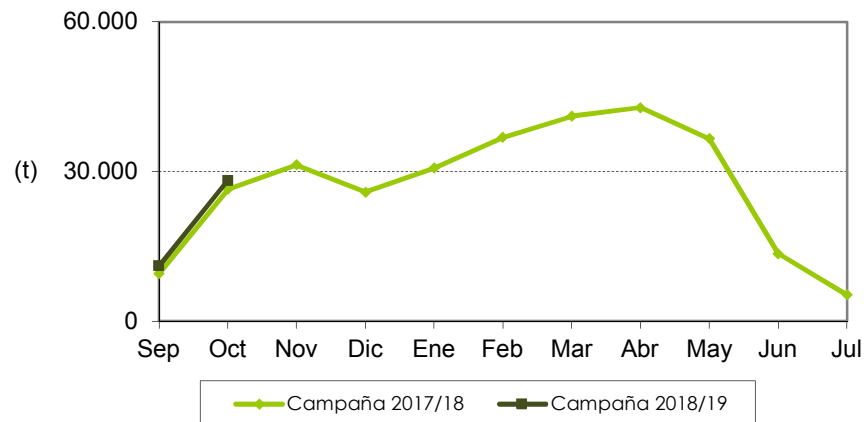


Valor unitario medio (€/kg)



Las exportaciones de calabacín se han incrementado un 9% en volumen y reducido un 15% en valor respecto a la campaña pasada, principalmente como consecuencia del descenso en un 23% del valor unitario en el mercado europeo. La tendencia mensual de las exportaciones al mercado europeo ha sido similar a la campaña anterior.

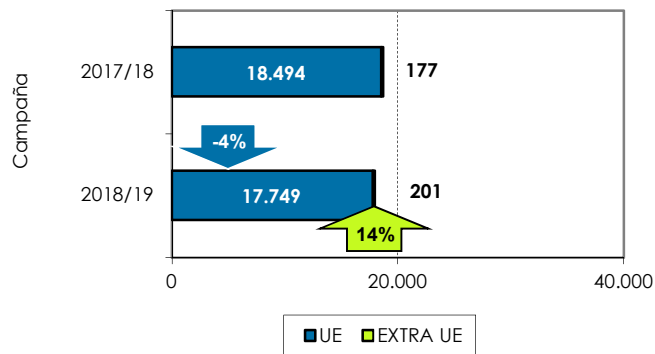
Distribución mensual exportaciones UE



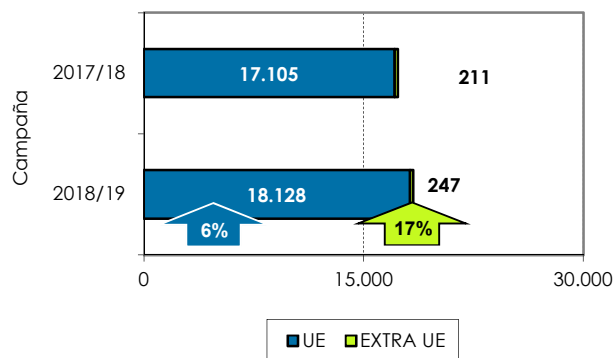
Se permite la reproducción total o parcial de los datos o gráficos de esta publicación, citando su procedencia.

5. Exportaciones andaluzas 2018/19. Berenjena. Datos acumulados de SEPTIEMBRE a OCTUBRE

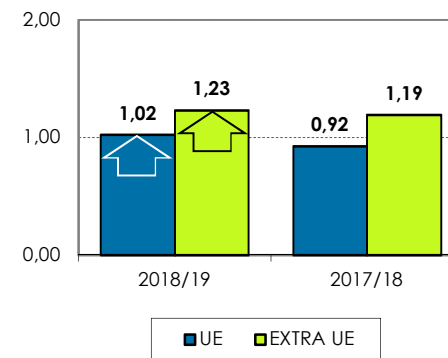
Volumen acumulado (toneladas)



Valor acumulado (miles de euros)

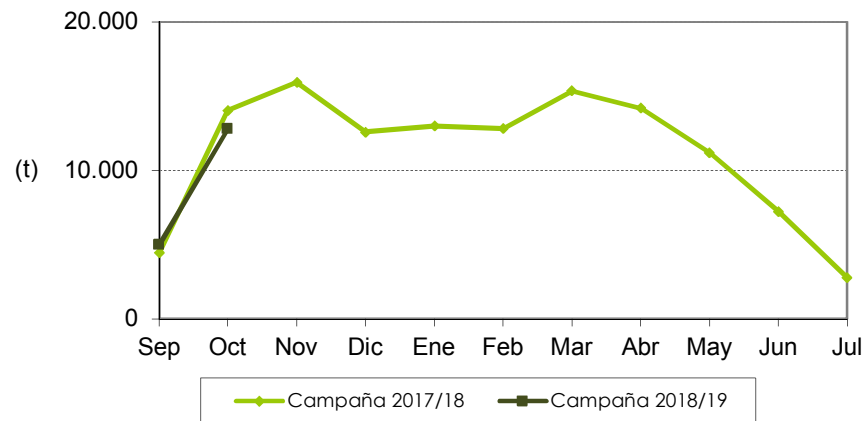


Valor unitario medio (€/kg)



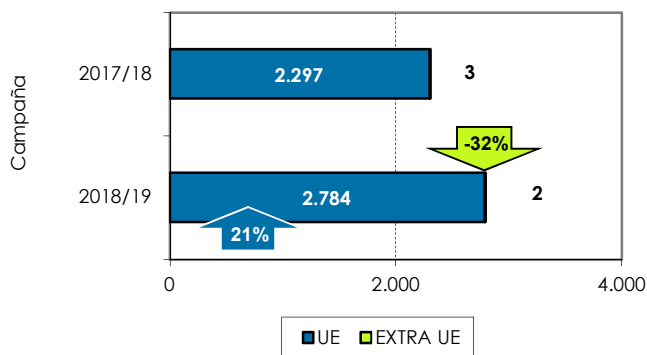
Las exportaciones de berenjena se han reducido un 4% en volumen y se han incrementado un 6% en valor respecto a la campaña pasada, debido principalmente al aumento en la campaña actual de un 10% del valor unitario del producto en el mercado europeo. La tendencia mensual de las exportaciones a Europa es similar a la pasada campaña.

Distribución mensual exportaciones UE

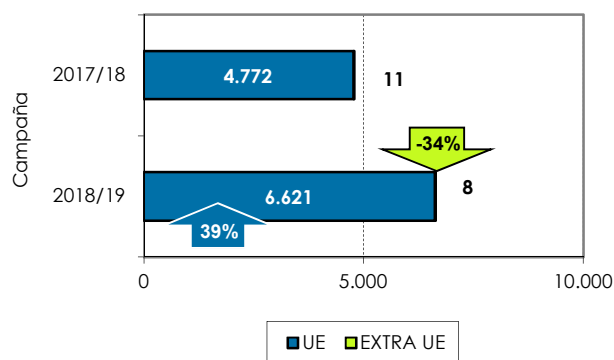


6. Exportaciones andaluzas 2018/19. Judía verde. Datos acumulados de SEPTIEMBRE a OCTUBRE

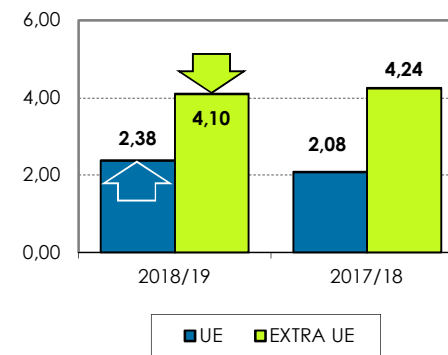
Volumen acumulado (toneladas)



Valor acumulado (miles de euros)

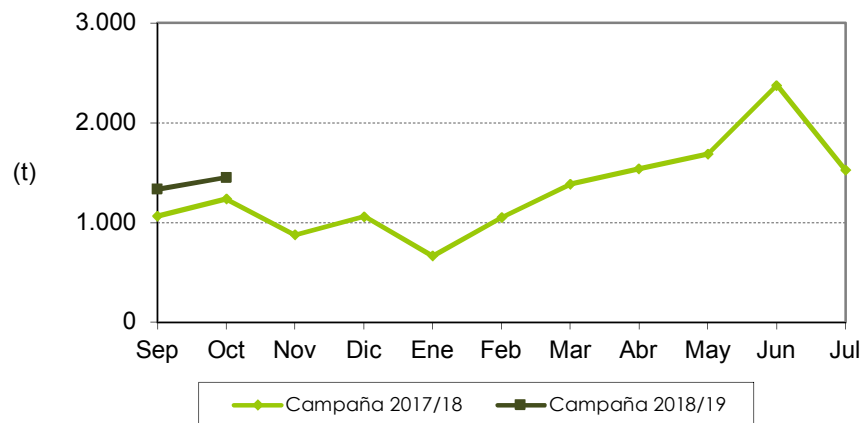


Valor unitario medio (€/kg)



Las exportaciones de judía verde se ha incrementado un 21% en volumen y un 39% en valor, respecto a los valores de la pasada campaña. La evolución mensual de las exportaciones al mercado europeo ha comenzado con valores ligeramente superiores en los primeros meses respecto a la campaña anterior. Los volúmenes de las exportaciones al mercado extra europeo han sido muy poco significativas.

Distribución mensual exportaciones UE



Se permite la reproducción total o parcial de los datos o gráficos de esta publicación, citando su procedencia.