

**INFORME DE SEGUIMIENTO. SECTOR FRUTOS ROJOS. HUELVA**

**CAMPAÑA 2019/20. SEMANA 8.**

**BAJADA GENERALIZADA DE PRECIOS EN LOS FRUTOS ROJOS**

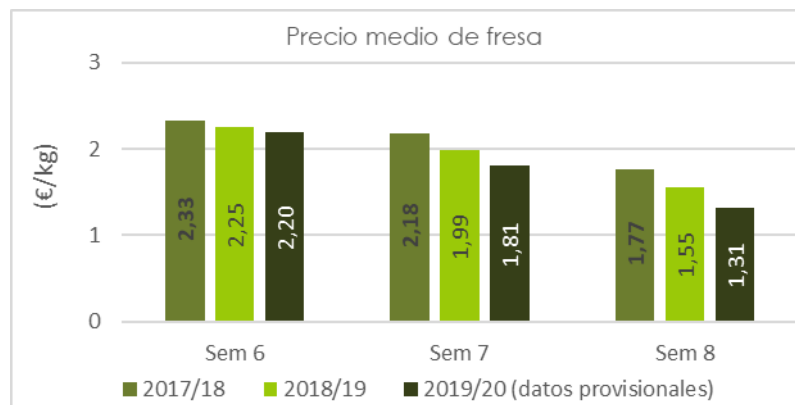
**COMERCIALIZACIÓN EN ORIGEN**

**FRESA**

El crecimiento de la producción comercializada de fresa se modera respecto a la semana anterior, a pesar de ello, el precio en origen cae de manera inversamente proporcional al mencionado crecimiento de la oferta.

Se estima que el precio medio en campo se sitúa en 1,31 euros/kg, lo que coloca el nivel de precios bastante por debajo de los niveles de precios registrados para la misma semana de las dos campañas anteriores.

**Gráfico 1.** Precios estimados en las semanas 6, 7 y 8. Campañas 2017/18 a 2019/20.



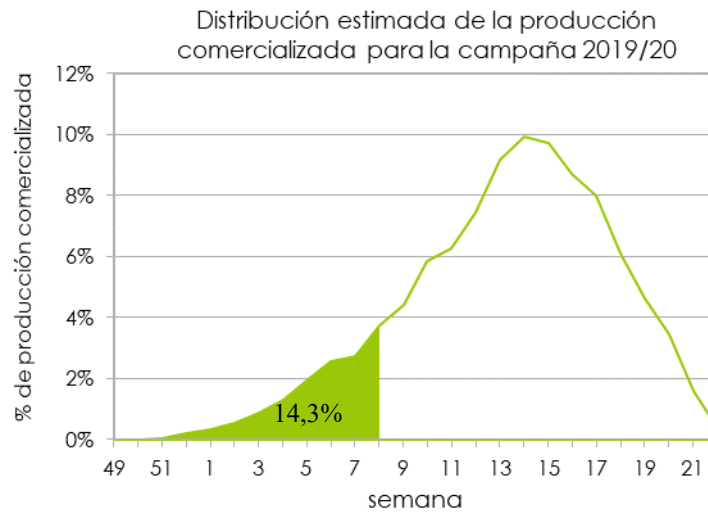
Nota: los precios de la campaña 2019/20 son una estimación calculada a partir de precios aún no liquidados y de volúmenes aproximados.

**Tabla 1.** Precios semanales de fresa en origen. Campaña 2019/20

Semanas	Diciembre				Enero					Feb		
	49	50	51	52	1	2	3	4	5	6	7	8
Fresa	4,86	4,44	4,40	3,31	2,42	2,66	2,52	2,43	2,49	2,20	1,81	1,31

El volumen estimado que se lleva recogido hasta esta última semana es del 14,34% del volumen total esperado en el conjunto de la campaña, según se desprende de la distribución media de la producción de las seis últimas campañas.

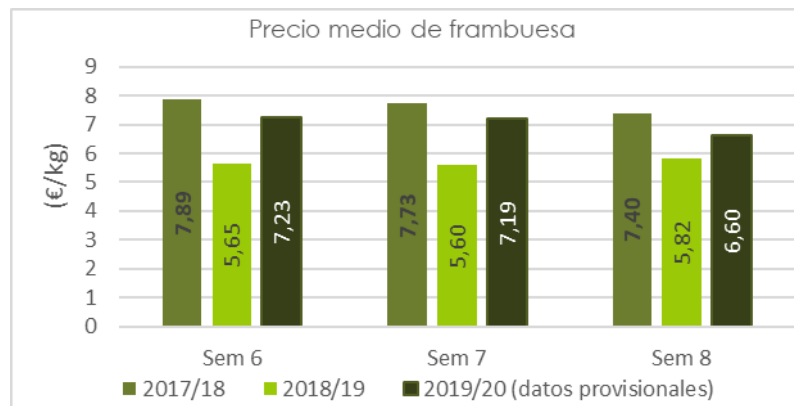
**Gráfico 2.** Distribución de la producción comercializada acumulada de fresa (media del periodo 2015/16-2018/19).



## FRAMBUESA

El precio en origen de la frambuesa vuelve a descender esta semana, un 8,2% respecto a la semana anterior. En la semana 8 se estima que el precio medio en campo se sitúa en 6,60 euros/kg, continuando por encima del nivel de precio de la misma semana de la campaña anterior, como viene sucediendo desde la semana 4.

**Gráfico 3.** Precios estimados en las semanas 6, 7 y 8. Campañas 2017/18 a 2019/20.



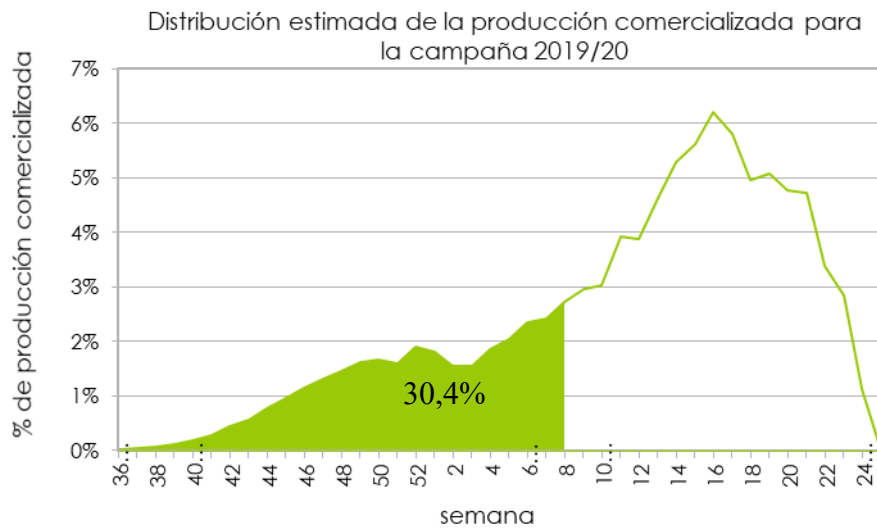
Nota: los precios de la campaña 2019/20 son una estimación calculada a partir de precios aún no liquidados y de volúmenes aproximados.

**Tabla 2.** Precios semanales de frambuesa en origen. Campaña 2019/20

	Diciembre				Enero					Feb		
Semanas	49	50	51	52	1	2	3	4	5	6	7	8
Frambuesa	4,94	4,82	4,39	4,72	5,44	6,42	6,46	6,74	6,87	7,23	7,19	6,60

Hasta esta última semana se estima que se puede llevar comercializado del orden del 30,36% de la producción total esperada a lo largo de la campaña, como se deduce de la curva de distribución de la producción comercializada obtenida como media de las cuatro campañas precedentes.

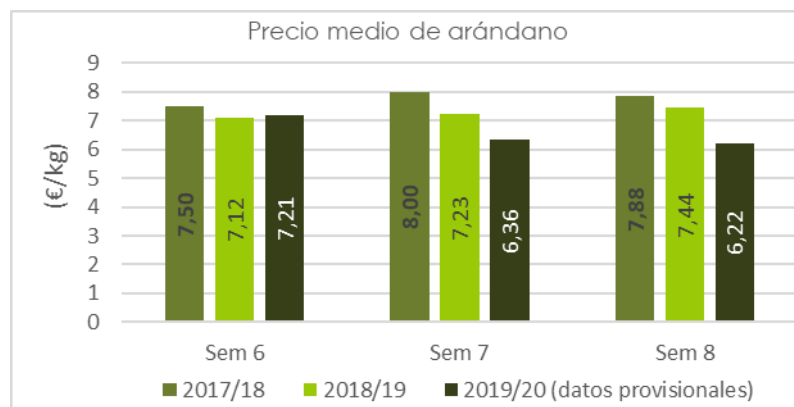
**Gráfico 4.** Distribución de la producción comercializada acumulada de frambuesa (media del periodo 2015/16-2018/19).



## ARÁNDANO

El precio en origen del arándano en la semana 8 se estima que ha sido 6,22 euros/kg, un 2,2% inferior respecto al precio de la semana 7. Dicho precio se coloca también bastante por debajo al precio de la semana 8 de 2019 y de 2018.

**Gráfico 5.** Precios estimados en las semanas 6, 7 y 8. Campañas 2017/18 a 2019/20



Nota: los precios de la campaña 2019/20 son una estimación calculada a partir de precios aún no liquidados y de volúmenes aproximados.

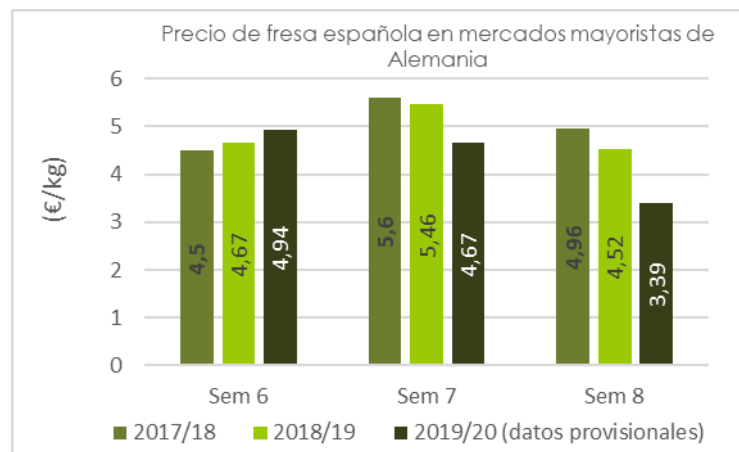
Los volúmenes comercializados de arándano van aumentando y se estima que se puede llevar comercializado un 1,6% de la producción total esperada en la campaña, a juzgar por los datos registrados en las cuatro campañas anteriores.

## COMERCIALIZACIÓN EN DESTINO

### FRESA

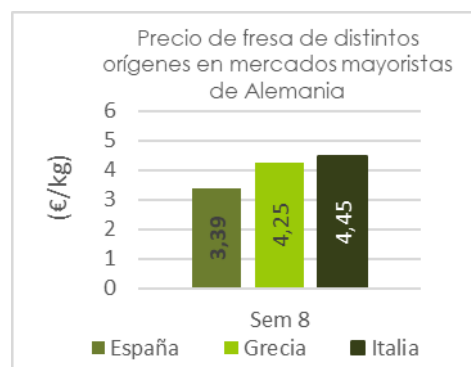
Según datos del Ministerio Federal de Agricultura y Alimentación de Alemania, el precio medio de la fresa española en mercados mayoristas de Alemania en la semana 8 de 2020 se sitúa en 3,39 euros/kg, precio un 27,4% inferior al de la semana anterior y bastante por debajo del precio de la misma semana de las dos campañas previas.

**Gráfico 6.** Precios estimados en las semanas 6, 7 y 8. Campañas 2017/18 a 2019/20.



En los mercados alemanes la fresa española se cotiza a precios inferiores a los de fresa originaria de otros países comunitarios, como Italia y Grecia.

**Gráfico 7.** Precios de fresa de distintos orígenes en mercados mayoristas de Alemania. Campaña 2019/20.



### FUENTES

Los precios en origen han sido facilitados por empresas comercializadoras de Huelva colaboradoras del Observatorio de Precios y Mercados.