

Campaña 2020/21

Semana 17 – abril 2021

LOS PRECIOS DE FRESA, FRAMBUESA Y ARÁNDANO CONTINÚAN SU TENDENCIA ALCISTA DE LAS ÚLTIMAS SEMANAS

Los precios de **fresa** continúan su tendencia alcista iniciada en la semana 15, anotando un nuevo repunte y registrando valores superiores a los alcanzados en la misma semana de las dos campañas anteriores. La **frambuesa** incrementa de nuevo su cotización, con valores por encima de los de 2019 y el precio del **arándano** también repunta, registrando valores superiores a los alcanzados en la misma semana de las dos campañas anteriores.

Comercialización en origen

Fresa

Los precios medios en origen de fresa en la **semana 17** continúan su tendencia alcista iniciada en la semana 15, incrementándose en un 18,9% con respecto a la semana 16, alcanzando los **1,26 €/kg**. Se trata de una cotización muy por encima de las alcanzadas en las campañas 2018/19 (0,84 €/kg) y 2019/20 (0,93 €/kg).

Gráfico 1. Precios medios en origen de la fresa en las campañas 2018/19, 2019/20 y 2020/21 (semanas 15-17).

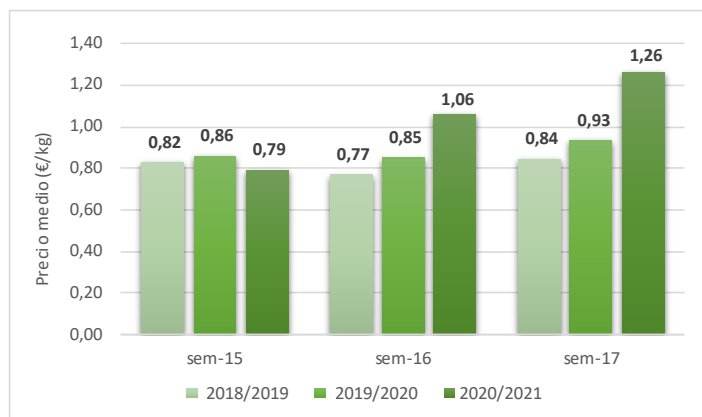


Tabla 1. Precios medios en origen de la fresa de la campaña 2020/21 (semanas 9-17/2021).

€/kg	feb-21				mar-21				abr-21				
	sem-5	sem-6	sem-7	sem-8	sem-9	sem-10	sem-11	sem-12	sem-13	sem-14	sem-15	sem-16	sem-17
	2,22	2,40	2,26	2,25	2,12	1,88	1,18	0,88	0,67	0,67	0,79	1,06	1,26

Nota: los precios de la campaña 2020/21 son una estimación calculada a partir de precios aún no liquidados y de volúmenes aproximados proporcionados por las entidades colaboradoras del Observatorio de Precios y Mercados de la CAGPDS.

Respecto al **incremento de las cotizaciones de fresa** experimentado en las últimas semanas, cabe señalar la **caída de la producción** experimentada en este mismo período, habiéndose superado el punto álgido de la campaña tras unas semanas – desde mediados de marzo hasta mediados de abril–, con un nivel de producción muy elevado. Así, en algunas explotaciones se ha iniciado el

arranque de las plantaciones debido a la situación de “*agotamiento*” y/o “*aletargamiento*” de éstas tras dicho pico productivo. Por otro lado, la **climatología** de países centroeuropeos, que sufrieron heladas en abril, provocó el retraso de sus producciones locales, haciendo que continuaran las exportaciones desde Andalucía y, consecuentemente, presionando los precios al alza.

Inciendo en los precios de las dos últimas semanas, la tabla siguiente muestra las cotizaciones medias en origen de fresa de las semanas 16 y 17 correspondientes al período 2011/12 – 2020/21, información que muestra el notable **incremento de precios** de la fresa es estas dos semanas de la presente campaña, con valores por encima de los registrados en las nueve campañas anteriores.

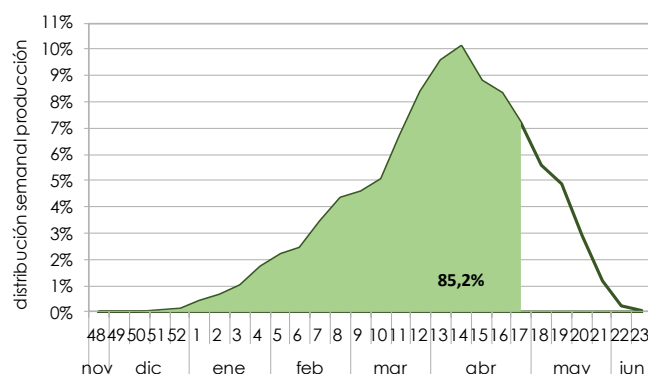
Tabla 2. Precios medios en origen de la fresa de las campañas 2011/12 – 2020/21 (semanas 16 y 17/2021).

Campaña	Precio (€/kg)	
	sem-16	sem-17
2020/21	1,06	1,26
2019/20	0,85	0,93
2018/19	0,77	0,84
2017/18	1,03	1,02
2016/17	0,87	1,02
2015/16	0,80	0,87
2014/15	0,53	0,69
2013/14	0,61	0,54
2012/13	0,54	0,64
2011/12	0,56	0,58

Nota: los precios de la campaña 2020/21 son una estimación calculada a partir de precios aún no liquidados y de volúmenes aproximados proporcionados por las entidades colaboradoras del Observatorio de Precios y Mercados de la CAGPDS.

Se estima que desde el comienzo de la campaña 2020/21 (semana 49 de 2020) se lleva comercializado alrededor del **85,2%** de lo que se espera comercializar en el total de la campaña, a juzgar por la producción media comercializada en las campañas 2016/17-2018/19.

Gráfico 2. Distribución porcentual acumulada de la producción media comercializada de fresa desde el inicio de la campaña. Datos medios de las campañas 2016/17-2018/19.



Fuente: Elaboración propia a partir de los datos del Observatorio de Precios y Mercados de la Consejería de Agricultura, Ganadería, Pesca y Desarrollo Sostenible.

Frambuesa

Los precios medios en origen de frambuesa de la **semana 17** anotaron un nuevo incremento con respecto a la semana 16, de un 1,6%, situándose en **5,02 €/kg**. Se trata de un precio por encima del alcanzado en 2019 (4,30 €/kg) y por debajo del anotado en 2020 (5,17 €/kg).

Gráfico 3. Precios medios en origen de la frambuesa en las campañas 2018/19, 2019/20 y 2020/21 (semanas 15-17).

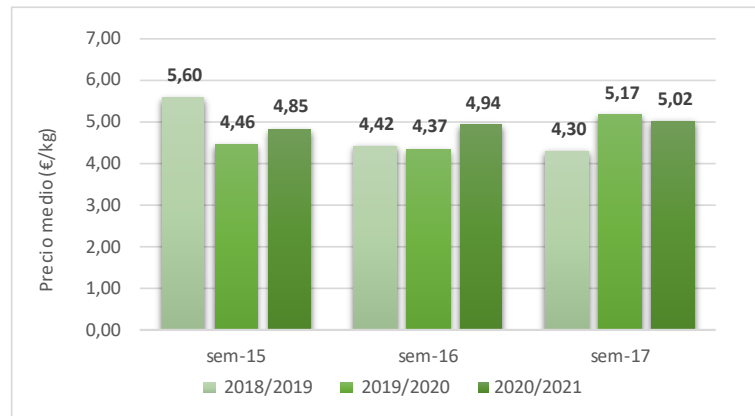


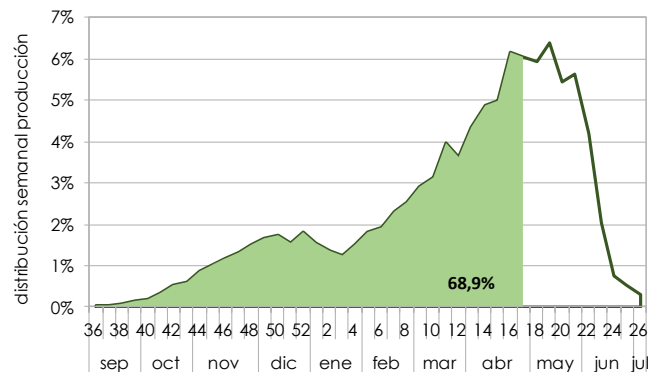
Tabla 3. Precios medios en origen de la frambuesa de la campaña 2020/21 (semanas 5-17/2021).

€/kg	feb-21				mar-21				abr-21				
	sem-5	sem-6	sem-7	sem-8	sem-9	sem-10	sem-11	sem-12	sem-13	sem-14	sem-15	sem-16	sem-17
	7,01	7,06	7,24	7,54	7,51	7,58	7,29	7,01	6,52	5,81	4,85	4,94	5,02

Nota: los precios de la campaña 2020/21 son una estimación calculada a partir de precios aún no liquidados y de volúmenes aproximados proporcionados por las entidades colaboradoras del Observatorio de Precios y Mercados de la CAGPDS.

Se estima que desde el comienzo de la campaña 2020/21 (semana 36 de 2020) se lleva comercializado del orden del **68,9%** de lo que se espera en el total de la campaña, a juzgar por la producción media comercializada en las campañas 2016/17 – 2018/19.

Gráfico 4. Distribución porcentual acumulada de la producción media comercializada de frambuesa desde el inicio de la campaña. Datos medios de las campañas 2016/17-2018/19



Fuente: Elaboración propia a partir de los datos del Observatorio de Precios y Mercados de la Consejería de Agricultura, Ganadería, Pesca y Desarrollo Sostenible.

Arándano

Los precios medios en origen del arándano de la **semana 17** repuntaron de nuevo con respecto a la semana 16 en un 3,0%, situándose en **4,83 €/kg**, precio muy superior al registrado en la campaña 2018/19 (2,92 €/kg) y en la campaña 2019/20 (3,50 €/kg).

Gráfico 5. Precios medios en origen del arándano en las campañas 2018/19, 2019/20 y 2020/21 (semanas 15-17).

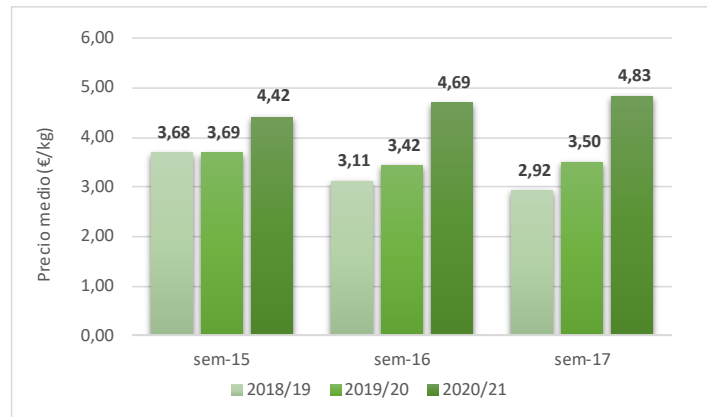


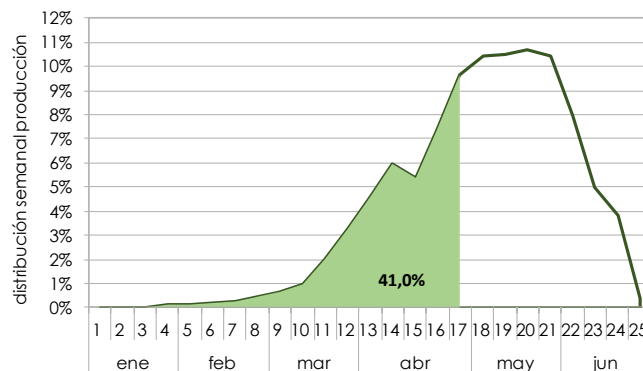
Tabla 4. Precios medios en origen del arándano de la campaña 2020/21 (semanas 5-17/2021).

€/kg	feb-21				mar-21				abr-21				
	sem-5	sem-6	sem-7	sem-8	sem-9	sem-10	sem-11	sem-12	sem-13	sem-14	sem-15	sem-16	sem-17
	6,00	6,28	6,29	6,03	5,97	5,99	6,13	5,70	5,24	4,88	4,42	4,69	4,83

Nota: los precios de la campaña 2020/21 son una estimación calculada a partir de precios aún no liquidados y de volúmenes aproximados proporcionados por las entidades colaboradoras del Observatorio de Precios y Mercados de la CAGPDS.

Se estima que desde el comienzo de la campaña 2020/21 (semana 1 de 2021) se lleva **comercializado del orden del 41%** de lo que se espera en el total de la campaña, a juzgar por la producción media comercializada en el período 2016/17 – 2018/19.

Gráfico 6. Distribución porcentual acumulada de la producción media comercializada de arándano desde el inicio de la campaña. Datos medios de las campañas 2016/17-2018/19



Fuente: Elaboración propia a partir de los datos del Observatorio de Precios y Mercados de la Consejería de Agricultura, Ganadería, Pesca y Desarrollo Sostenible.

Comercialización en destino



Se analizan a continuación, los precios internacionales de los frutos rojos en los mercados **franceses y alemanes**¹. Específicamente, se analiza la información sobre cotizaciones de las posiciones comerciales de importación y de mercado mayorista².

Mercados franceses

Fresa


Los precios internacionales de la fresa estándar española (categoría I) en los principales mercados franceses **se incrementaron de nuevo en la semana 17** con respecto a la semana anterior, con repuntes de entre un 1,2-17,5% en los precios de importación del mercado de Sant Charles y de un 12,5% en los precios mayoristas del mercado de Rungis para las bandejas de 1 kilogramo.

Tabla 5. Precios de importación de fresa estándar española (categoría I) en las semanas 15-17 (campañas 2018/19, 2019/20 y 2020/21) – Mercado francés de Sant Charles.

Precios de importación de fresa española (estándar; categoría I) – Mercado francés de Sant Charles											
Formato/ envase	2018/19			2019/20			2020/21				
	sem-15	sem-16	sem-17	sem-15	sem-16	sem-17	sem-15	sem-16	sem-17	sem-17 vs sem-16	
Cesta 500 g	1,55	1,66	1,94	2,07	1,68	1,74	1,78	2,40	2,82		+17,5%
Bandeja 1 kg	2,40	2,62	2,51	2,75	2,30	2,46	2,54	3,21	3,25		+1,2%

Fuente: <https://rnm.franceagrimer.fr/>

Tabla 6. Precios de mayoristas de fresa estándar española (categoría I) en las semanas 15-17 de las campañas 2018/19, 2019/20 y 2020/21 – Mercado francés de Rungis.

Precios de mayoristas de fresa española (estándar; categoría I) – Mercado francés de Rungis											
Formato/ envase	2018/19			2019/20			2020/21				
	sem-15	sem-16	sem-17	sem-15	sem-16	sem-17	sem-15	sem-16	sem-17	sem-17 vs sem-16	
Bandeja 1 kg	2,54	3,00	2,80	3,00	3,50	3,00	2,84	3,52	3,96		+12,5%

Fuente: <https://rnm.franceagrimer.fr/>

Frambuesa

Los precios internacionales de la frambuesa española (categoría I) en los principales mercados franceses **anotaron fuertes incrementos en la semana 17** con respecto a la semana 16, de un 23,4% en los de importación del mercado de Sant Charles y de un 19,4% en los de mayoristas del mercado de Rungis.

¹ Se parte de la información y/o datos de “Réseau des Nouvelles des Marchés”, que proporciona a los profesionales agroalimentarios información sobre los precios medios, precios y cotizaciones de frutas y verduras y otros productos frescos perecederos (<https://rnm.franceagrimer.fr/>).

² **Precios de importación**, referidas a productos agrícolas frescos, originarios de fuera de Francia, comercializados por empresas importadoras ubicadas en territorio francés a mayoristas, centros de compra, en el mercado francés o para la exportación: precios cobrados (sin impuestos, empaquetados) y volúmenes vendidos. **Precios de mayorista**, referidas a productos agrícolas frescos destinados a comunidades, minoristas o restauradores o centros de compras: precios cobrados (sin impuestos).

Tabla 7. Precios de importación de frambuesa (categoría I) en las semanas 15-17 (campañas 2018/19, 2019/20 y 2020/21) – Mercado francés de Sant Charles.

Precios de importación de frambuesa española (categoría I) – Mercado francés de Sant Charles											
Formato/ envase	2018/19			2019/20			2020/21				
	sem-15	sem-16	sem-17	sem-15	sem-16	sem-17	sem-15	sem-16	sem-17	sem-17 vs sem-16	
Cesta 125 g	9,00	8,12	7,90	7,73	8,00	7,68	7,52	7,52	9,28		+23,4%

Fuente: <https://rnm.franceagrimer.fr/>

Tabla 8. Precios de mayoristas de frambuesa española (categoría I) en las semanas 15-17 de las campañas 2018/19, 2019/20 y 2020/21 – Mercado francés de Rungis.

Precios de mayoristas de frambuesa española (categoría I) – Mercado francés de Rungis											
Formato/ envase	2018/19			2019/20			2020/21				
	sem-15	sem-16	sem-17	sem-15	sem-16	sem-17	sem-15	sem-16	sem-17	sem-17 vs sem-16	
Cesta 125 g	13,44	14,40	9,80	---	---	---	12,68	12,06	14,40		+19,4%

Fuente: <https://rnm.franceagrimer.fr/>

Arándano

Los precios internacionales del arándano español (categoría I) en los principales mercados franceses **anotaron incrementos en la semana 17**, de un 2,3% en los precios de importación de Sant Charles y de un 7,7% en el de mayoristas de Lyon-Corbas, con respecto a la semana anterior.

Tabla 9. Precios de importación de arándano (categoría I) en las semanas 15-17 (campañas 2019/20 y 2020/21) – Mercado francés de Sant Charles.

Precios de importación de arándano español (categoría I) – Mercado francés de Sant Charles									
Formato/ envase	2019/20			2020/21					
	sem-15	sem-16	sem-17	sem-15	sem-16	sem-17	sem-17 vs sem-16		
Cesta 125 g	---	5,60	6,08	6,56	7,04	7,20		+2,3%	

Fuente: <https://rnm.franceagrimer.fr/>

Tabla 10. Precios de mayoristas de arándano español (categoría I) en las semanas 15-17 de las campañas 2018/19, 2019/20 y 2020/21 – Mercado francés de Lyon-Corbas.

Precios de mayoristas de arándano español (categoría I) – Mercado francés de Lyon-Corbas											
Formato/ envase	2018/19			2019/20			2020/21				
	sem-15	sem-16	sem-17	sem-15	sem-16	sem-17	sem-15	sem-16	sem-17	sem-17 vs sem-16	
Cesta 125 g	10,08	8,96	7,60	10,08	10,00	9,12	12,00	10,40	11,20		+7,7%

Fuente: <https://rnm.franceagrimer.fr/>

Mercados alemanes

Fresa

En el marco de los precios internacionales, la cotización de la fresa estándar española (categoría I) en los mercados alemanes **vuelve a incrementarse en la semana 17** con respecto a la semana 16, alcanzado una cotización de la bandeja de 500 gramos en el mercado de Berlín un 55,0% superior.

Tabla 11. Precios de mayoristas de fresa estándar española (categoría I) en las semanas 15-17 de las campañas 2018/19, 2019/20 y 2020/21 – Mercado alemán de Berlín.

Precios de mayoristas de fresa española (estándar; categoría I) – Mercado alemán de Berlín										
Formato/ envase	2018/19			2019/20			2020/21			
	sem-15	sem-16	sem-17	sem-15	sem-16	sem-17	sem-15	sem-16	sem-17	sem-17 vs sem-16
Cesta 500 g	2,80	3,00	2,50	4,40	3,10	1,30	1,50	2,00	3,10	↑ +55,0%

Fuente: <https://rnm.franceagrimer.fr/>

Fuentes

- La información recogida en el presente informe se ha obtenido mediante consultas a expertos del sector, principalmente de las entidades colaboradoras en el Observatorio de Precios y Mercados de la Consejería de Agricultura, Ganadería, Pesca y Desarrollo Sostenible.
- Los precios se han obtenido del Observatorio de Precios y Mercados; se trata de precios facilitados por las entidades colaboradoras, principalmente empresas comercializadoras de frutos rojos de Huelva.
- La información relativa la comercialización en destino se ha obtenido de “Réseau des Nouvelles des Marchés”, que proporciona a los profesionales agroalimentarios información sobre los precios medios, precios y cotizaciones de frutas y verduras y otros productos frescos perecederos (<https://rnm.franceagrimer.fr/>).