

Se permite la reproducción total o parcial de los datos o gráficos de esta publicación, citando su procedencia.

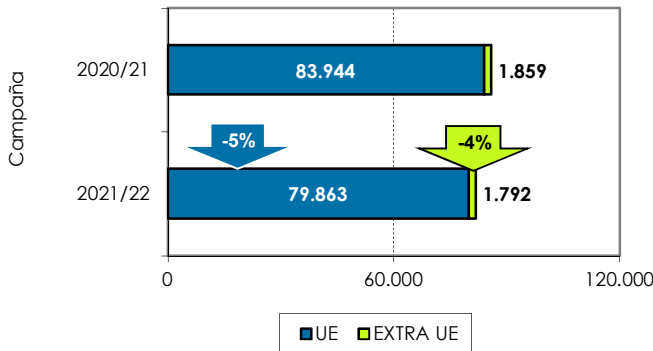


**OBSERVATORIO**  
DE PRECIOS Y MERCADOS

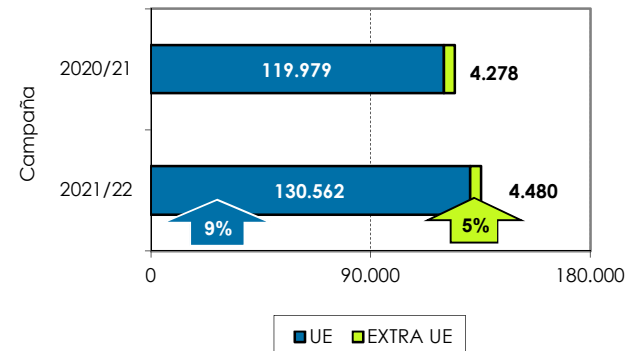


# 1. Exportaciones andaluzas 2021/22. Tomate. Datos acumulados de SEPTIEMBRE a NOVIEMBRE

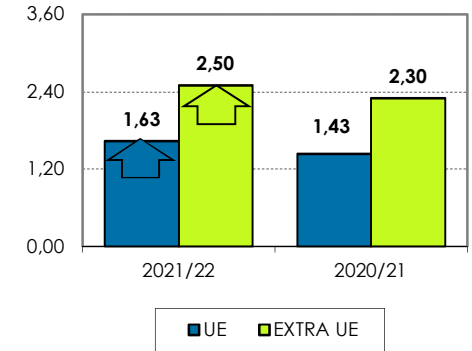
Volumen acumulado (toneladas)



Valor acumulado (miles de euros)

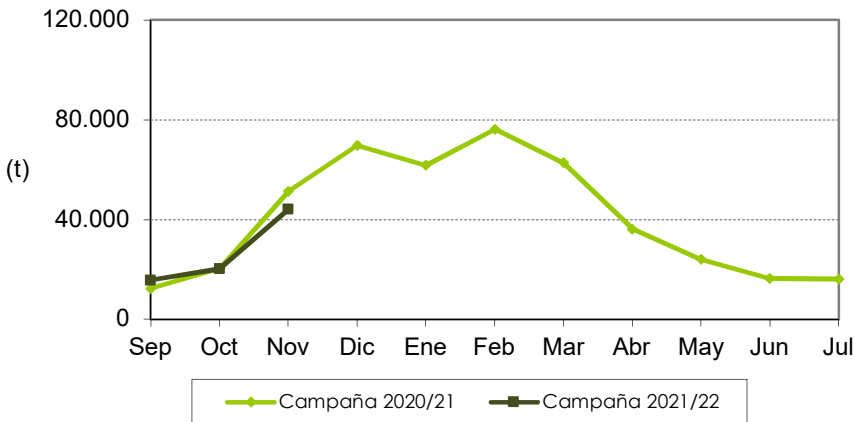


Valor unitario medio (€/kg)

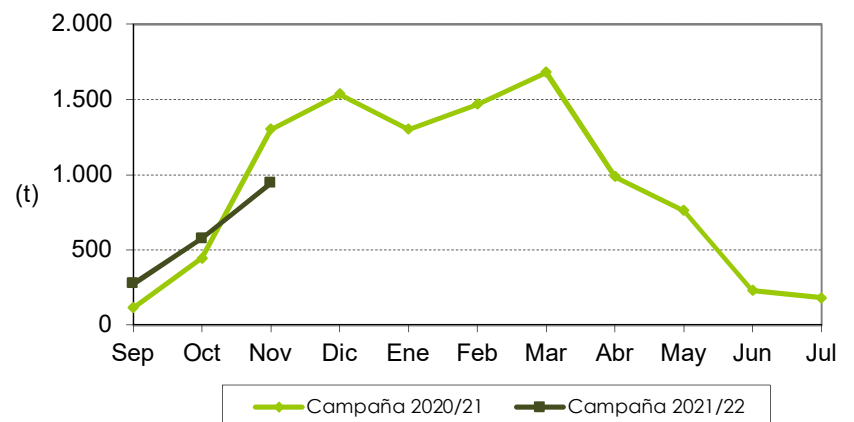


Las exportaciones de tomate se han reducido un 5% en volumen y se han incrementado un 9% en valor, respecto a la campaña precedente, en los tres primeros meses. La tendencia mensual de las exportaciones comunitarias es similar a la pasada campaña.

Distribución mensual exportaciones UE

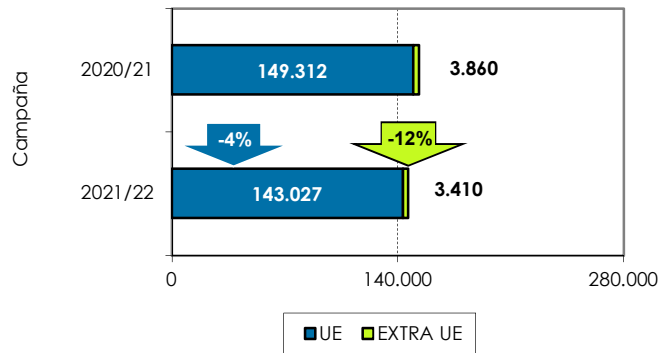


Distribución mensual exportaciones extra UE

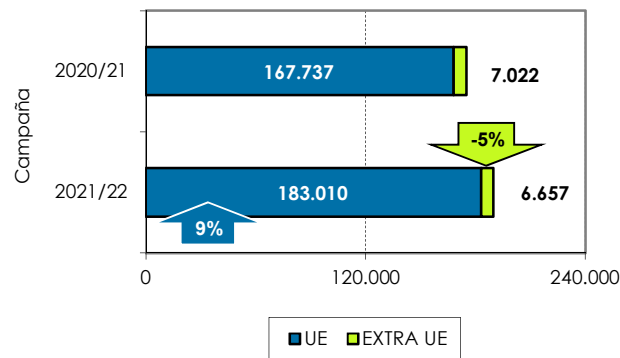


## 2. Exportaciones andaluzas 2021/22. Pimiento. Datos acumulados de SEPTIEMBRE a NOVIEMBRE

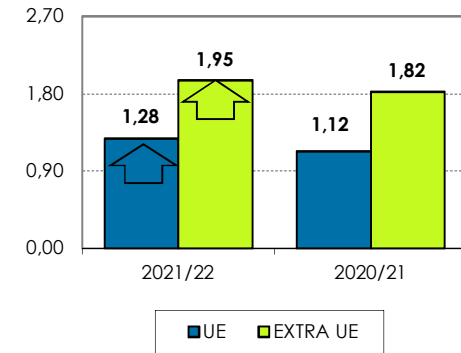
Volumen acumulado (toneladas)



Valor acumulado (miles de euros)

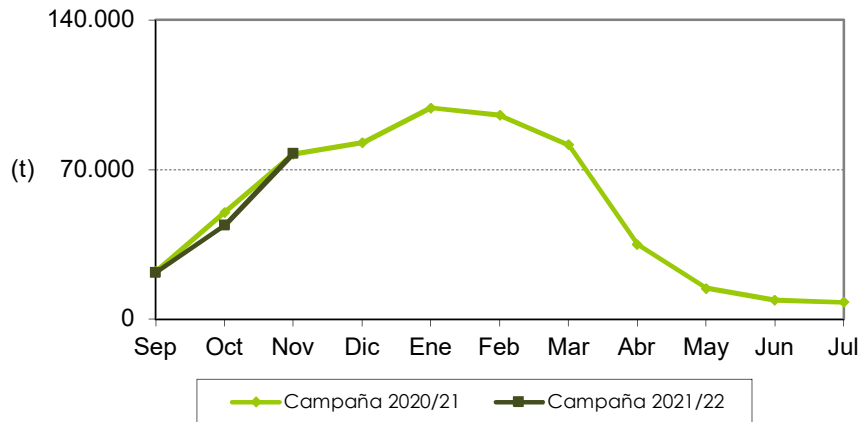


Valor unitario medio (€/kg)

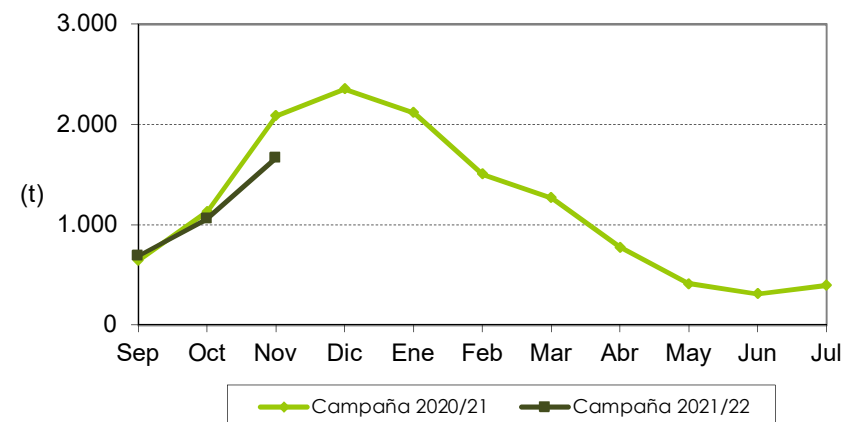


Las exportaciones andaluzas de pimiento se han reducido un 4% en volumen y se han incrementado un 9% en valor, respecto a la campaña precedente, en los 3 primeros meses. La tendencia mensual de las exportaciones al mercado europeo es similar a la de la pasada campaña.

Distribución mensual exportaciones UE



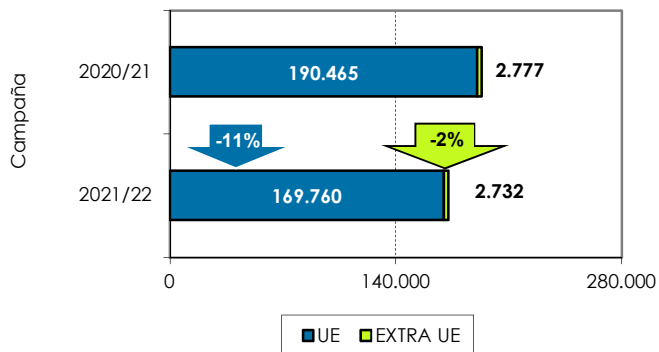
Distribución mensual exportaciones extra UE



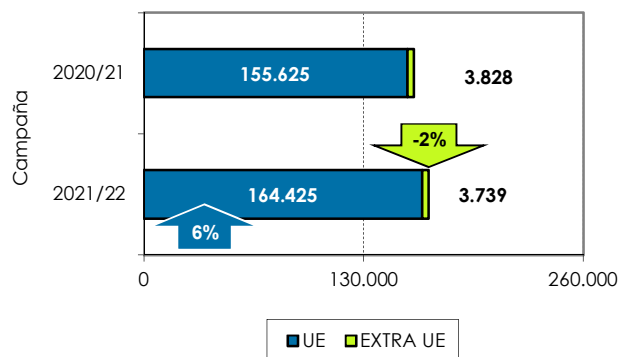


### 3. Exportaciones andaluzas 2021/22. Pepino. Datos acumulados de SEPTIEMBRE a NOVIEMBRE

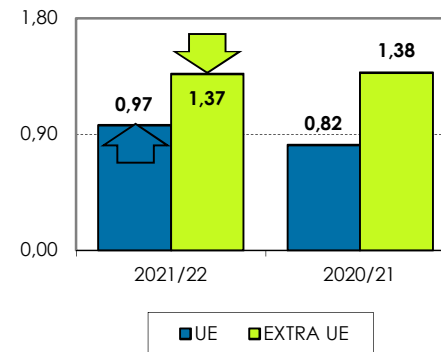
Volumen acumulado (toneladas)



Valor acumulado (miles de euros)

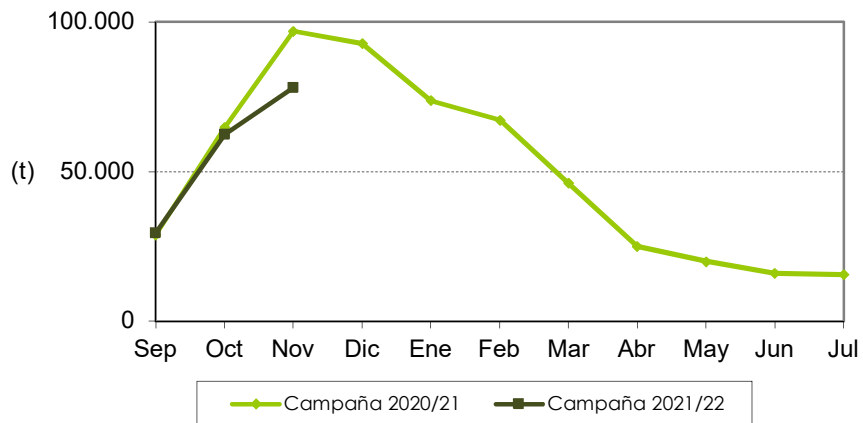


Valor unitario medio (€/kg)

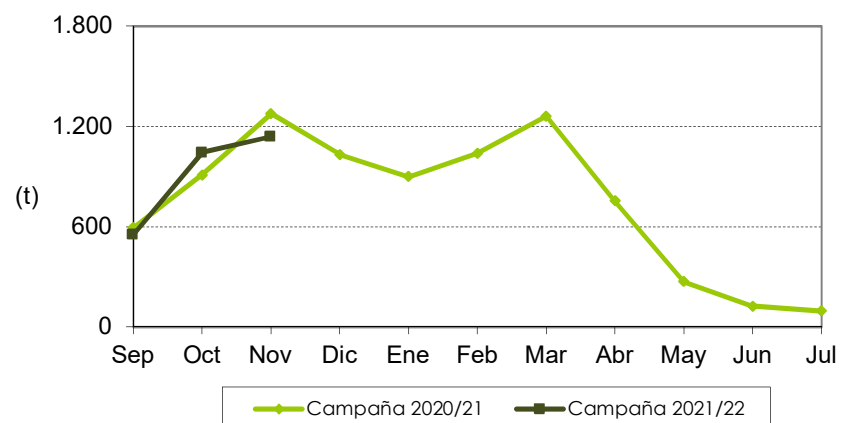


Las exportaciones de pepino se han reducido un 11% en volumen y se han incrementado un 5% en valor, respecto a la campaña precedente, en los 3 primeros meses. La tendencia mensual de las exportaciones en el mercado comunitario es similar a la de la pasada campaña, con un descenso en el mes de noviembre.

Distribución mensual exportaciones UE

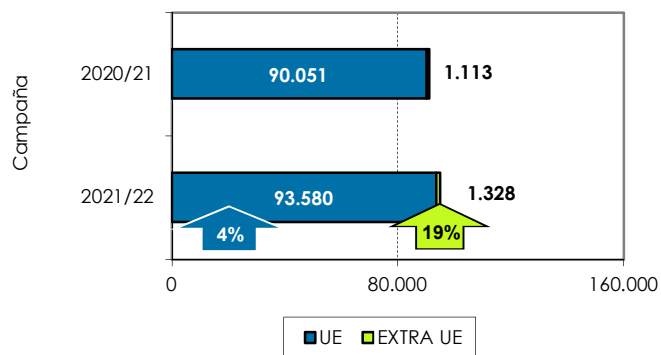


Distribución mensual exportaciones extra UE

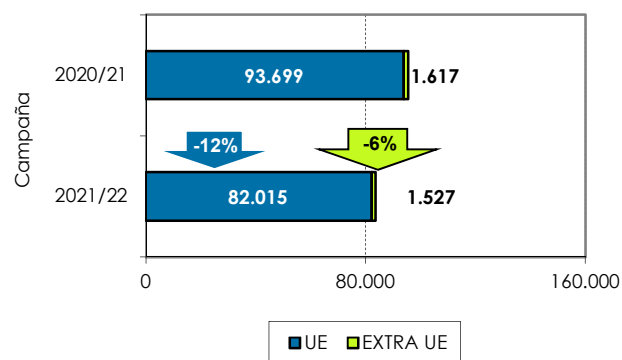


## 4. Exportaciones andaluzas 2021/22. Calabacín. Datos acumulados de SEPTIEMBRE a NOVIEMBRE

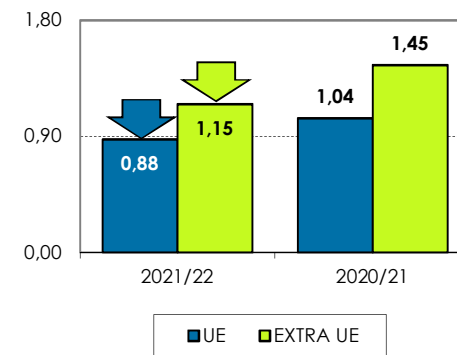
Volumen acumulado (toneladas)



Valor acumulado (miles de euros)

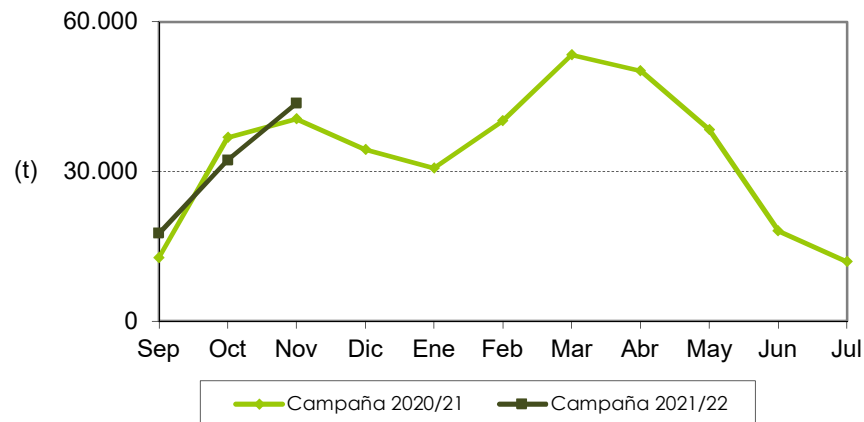


Valor unitario medio (€/kg)



Las exportaciones de calabacín se han incrementado un 4% en volumen y se han reducido un 12% en valor respecto a la campaña pasada, en los 3 primeros meses. La tendencia mensual de las exportaciones al mercado europeo ha sido similar.

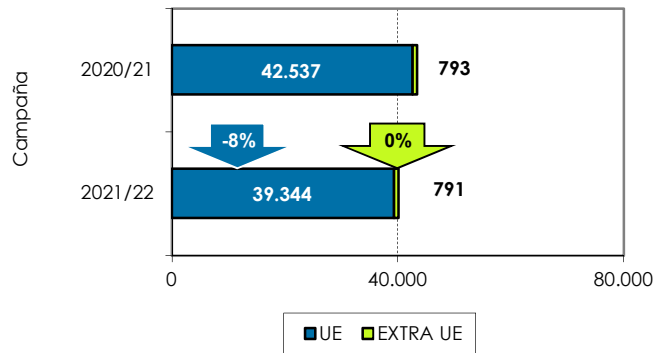
Distribución mensual exportaciones UE



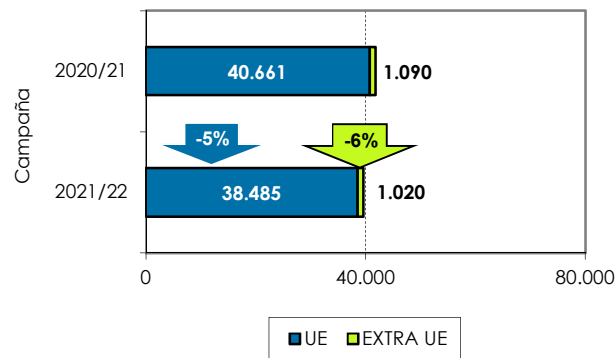


## 5. Exportaciones andaluzas 2021/22. Berenjena. Datos acumulados de SEPTIEMBRE a NOVIEMBRE

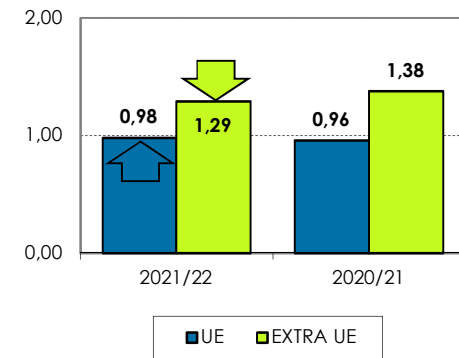
**Volumen acumulado (toneladas)**



**Valor acumulado (miles de euros)**

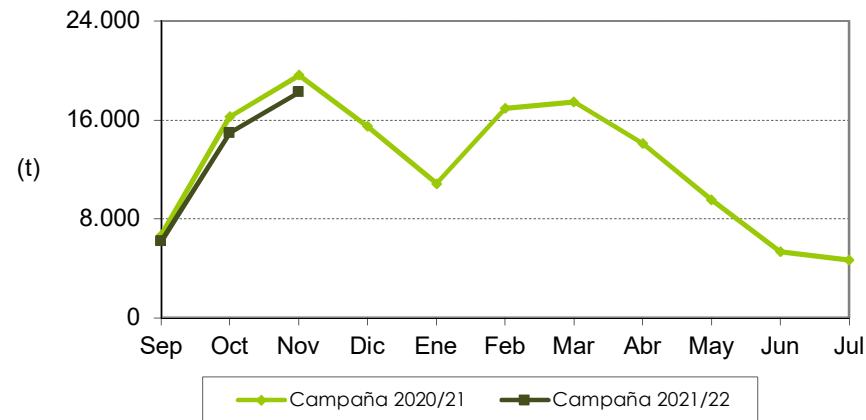


**Valor unitario medio (€/kg)**



Las exportaciones de berenjena se han reducido un 7% en volumen y un 5% en valor respecto a la campaña pasada, en los 3 primeros meses. La tendencia mensual de las exportaciones a Europa es similar a la pasada campaña.

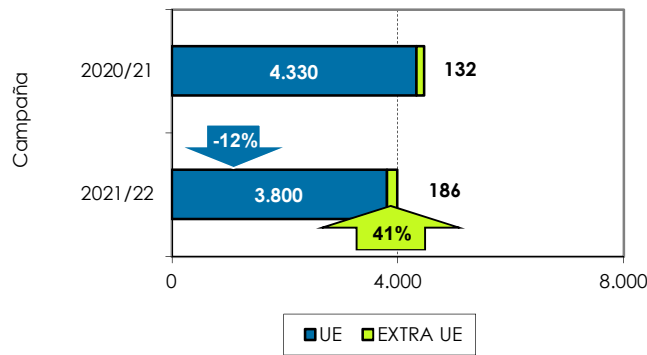
**Distribución mensual exportaciones UE**



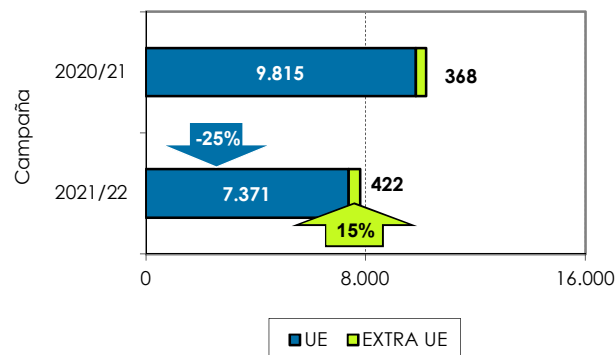


## 6. Exportaciones andaluzas 2021/22. Judía verde. Datos acumulados de SEPTIEMBRE a NOVIEMBRE

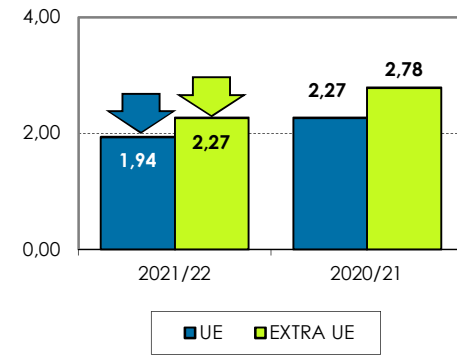
Volumen acumulado (toneladas)



Valor acumulado (miles de euros)



Valor unitario medio (€/kg)



Las exportaciones de judía verde se han reducido un 11% en volumen y un 23% en valor, respecto a los valores de la pasada campaña, en los 3 primeros meses. Las exportaciones mensuales han registrado valores diferentes a la pasada campaña. Los volúmenes de las exportaciones al mercado extra europeo han sido muy poco significativos.

Distribución mensual exportaciones UE

