

Síntesis de la campaña de cítricos ecológicos 2020/21

- 1 Información de la campaña
- 2 Superficie y producción
- 3 Cotizaciones de la naranja
- 4 Cotizaciones de la mandarina
- 5 Notas metodológicas





1. INFORMACIÓN DE LA CAMPAÑA



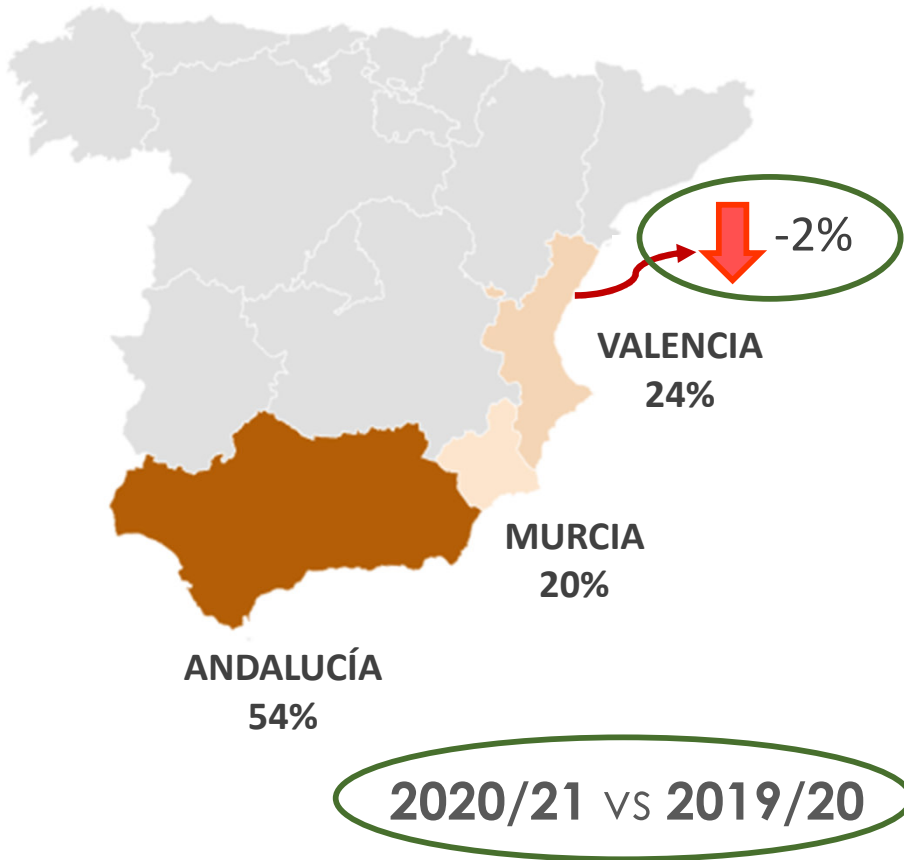
- Una meteorología seca ha repercutido negativamente en el calibre de la fruta, principalmente en variedades tempranas cuya carga de fruta en árbol es mayor.
 - La ausencia de períodos de bajas temperaturas o heladas, intensas lluvias o fuertes vientos, ha favorecido la calidad física y organoléptica de la fruta.
 - Ritmo pausado en la recolección, marcado por la demanda del mercado.
 - Aumento de los costes de producción debido al incremento en partidas presupuestarias como el transporte, la energía, los fitosanitarios, el riego, la mano de obra, etc.
-
- Abril 2020: las temperaturas cálidas adelantaron, hasta en diez días, la floración de las variedades de cítricos más tempranas y su posterior cosecha.
 - Enero 2021: la borrasca Filomena redujo la oferta de cítricos españoles, aumentando las importaciones europeas procedentes de otros países productores como Italia.
 - Mayo 2021: el rendimiento de la producción en variedades más tardías no era el esperado, sin embargo, las precipitaciones caídas en mayo favorecieron el engorde de esta fruta.



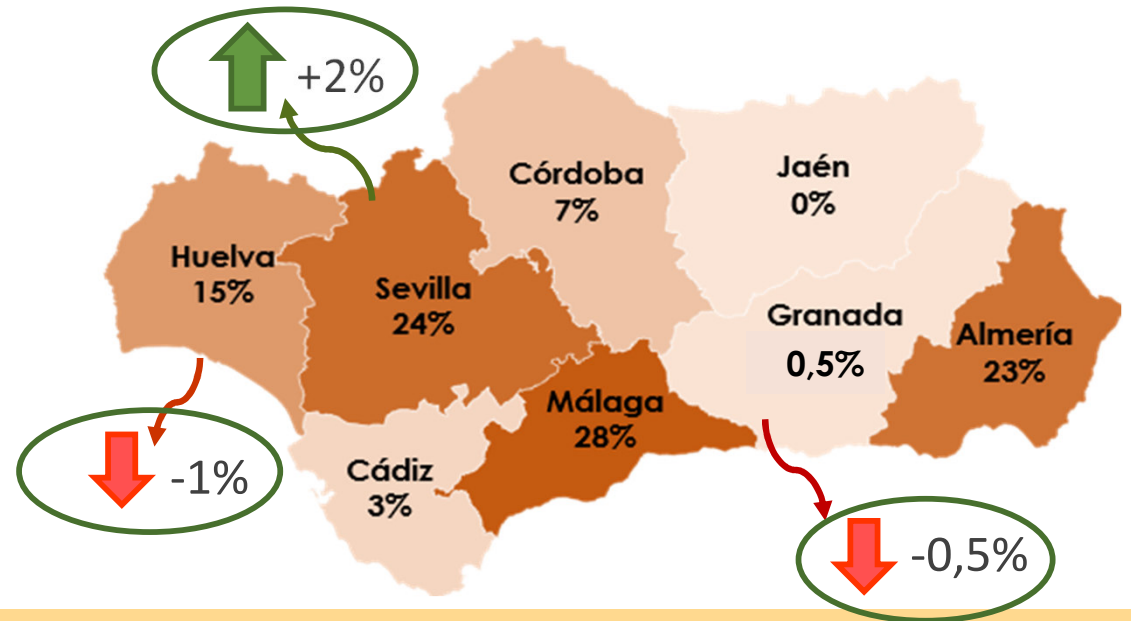
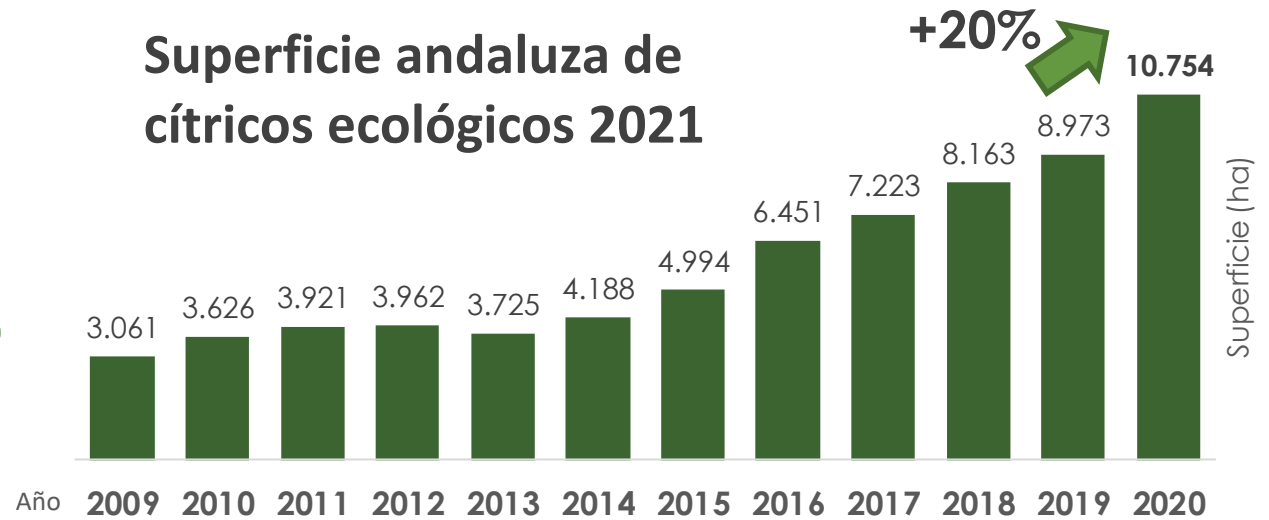


2. SUPERFICIE Y PRODUCCIÓN

Superficie nacional de cítricos ecológicos 2021



Superficie andaluza de cítricos ecológicos 2021



Fuente: Datos superficie ecológica 2020. MAPA y CAGPDS.



Se permite la reproducción total o parcial de los datos o gráficos de esta publicación, citando su procedencia.



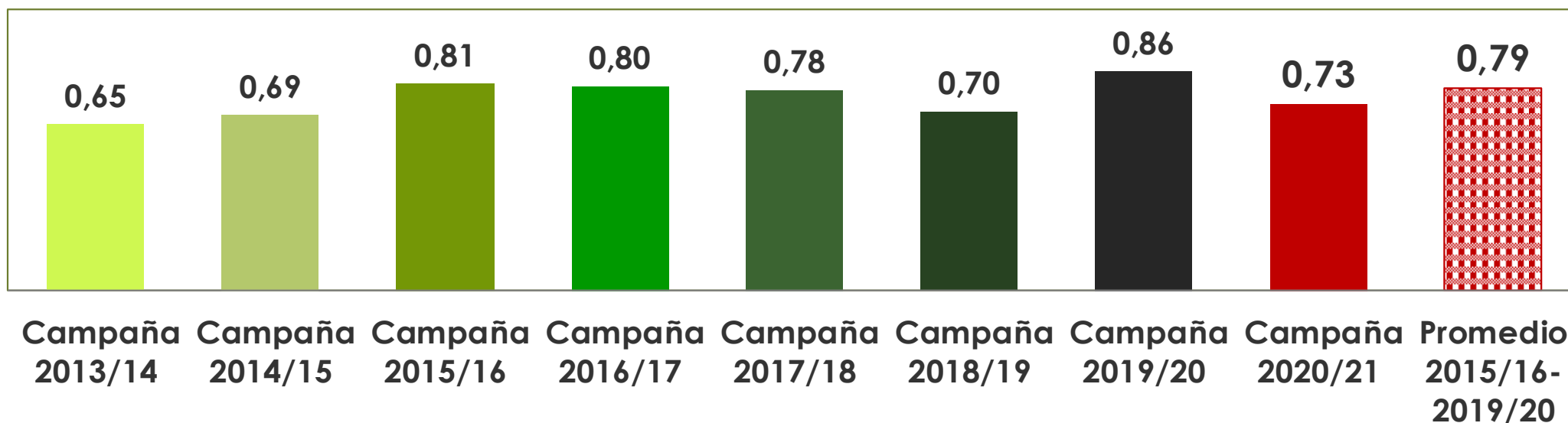
3. COTIZACIONES de la NARANJA

COTIZACIONES A LA SALIDA DE LA CENTRAL DE MANIPULACIÓN

PRECIO MEDIO 2020/21 vs 2019/20:  - 15%

PRECIO MEDIO 2020/21 vs 2015/16-2019/20:  - 8%

COTIZACIONES MEDIAS DE LA NARANJA ECOLÓGICA ANDALUZA



NOTA: las cotizaciones corresponden a la naranja ecológica andaluza con una calidad de primera categoría.

Fuente: Observatorio de Precios y Mercados. CAGPDS.



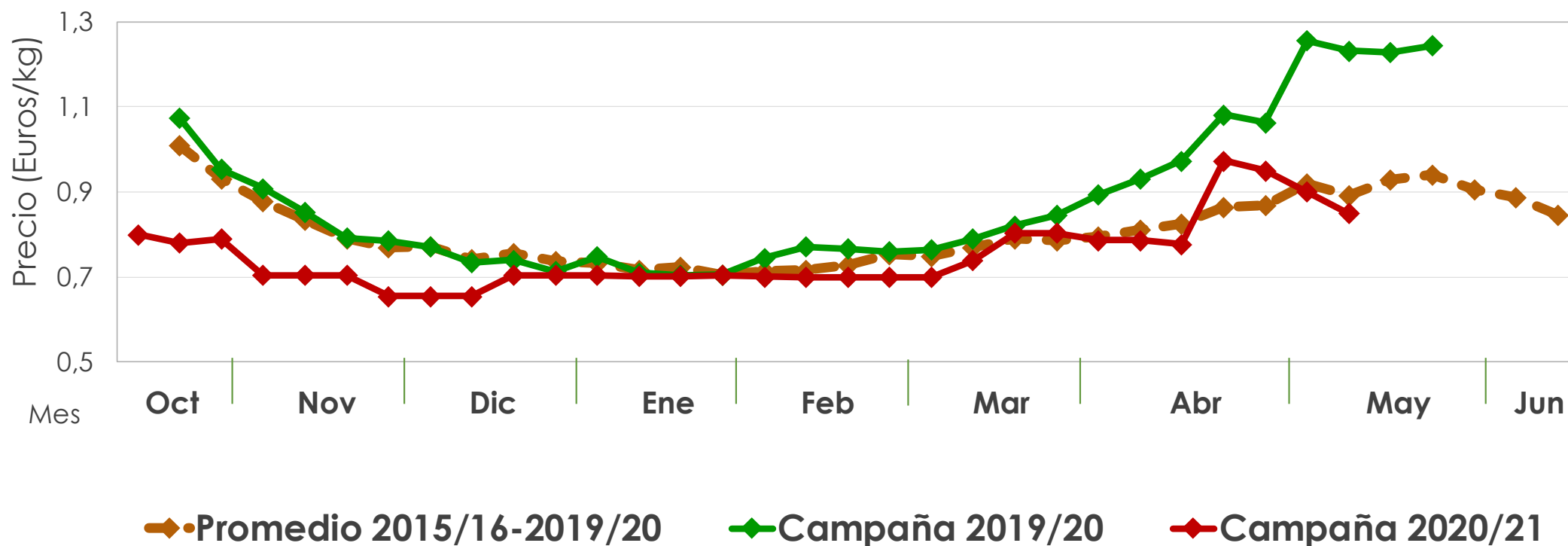
Se permite la reproducción total o parcial de los datos o gráficos de esta publicación, citando su procedencia.



3. COTIZACIONES de la NARANJA

COTIZACIONES SEMANALES A LA SALIDA DE LA CENTRAL DE MANIPULACIÓN

COTIZACIONES MEDIAS DE LA NARANJA ECOLÓGICA ANDALUZA



NOTA: las cotizaciones corresponden a la naranja ecológica andaluza con una calidad de primera categoría.

Fuente: Observatorio de Precios y Mercados. CAGPDS.



Se permite la reproducción total o parcial de los datos o gráficos de esta publicación, citando su procedencia.

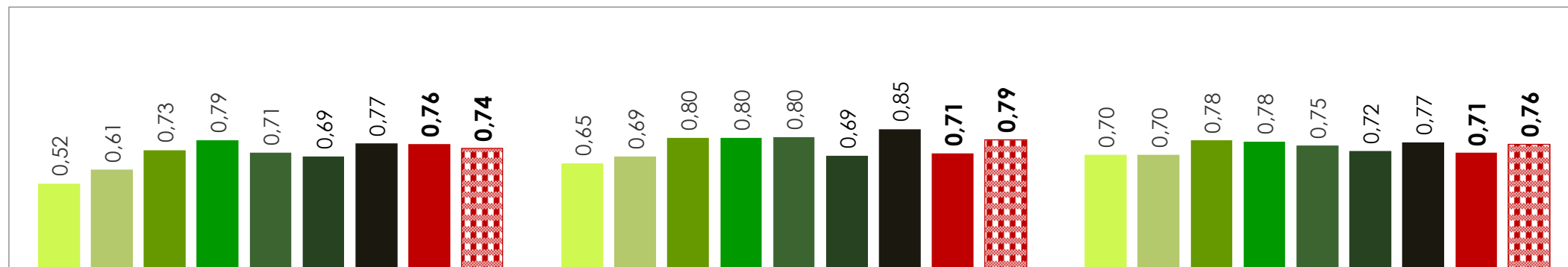


3. COTIZACIONES de la NARANJA

COTIZACIONES A LA SALIDA DE LA CENTRAL DE MANIPULACIÓN

Precio 2020/21 vs 2019/20

- SALUSTIANA: - 0,4%
- NAVELATE -LANE LATE: - 17,4%
- NAVELINA: - 8,2%



BLANCA/SALUSTIANA

NAVEL/NAVELATE-LANE LATE

NAVEL/NAVELINA

Campaña 2013/14

Campaña 2014/15

Campaña 2015/16

Campaña 2016/17

Campaña 2017/18

Campaña 2018/19

Campaña 2019/20

Campaña 2020/21

Promedio 2015/16- 2019/20

NOTA: las cotizaciones corresponden a la naranja ecológica andaluza con una calidad de primera categoría.

Fuente: Observatorio de Precios y Mercados. CAGPDS.



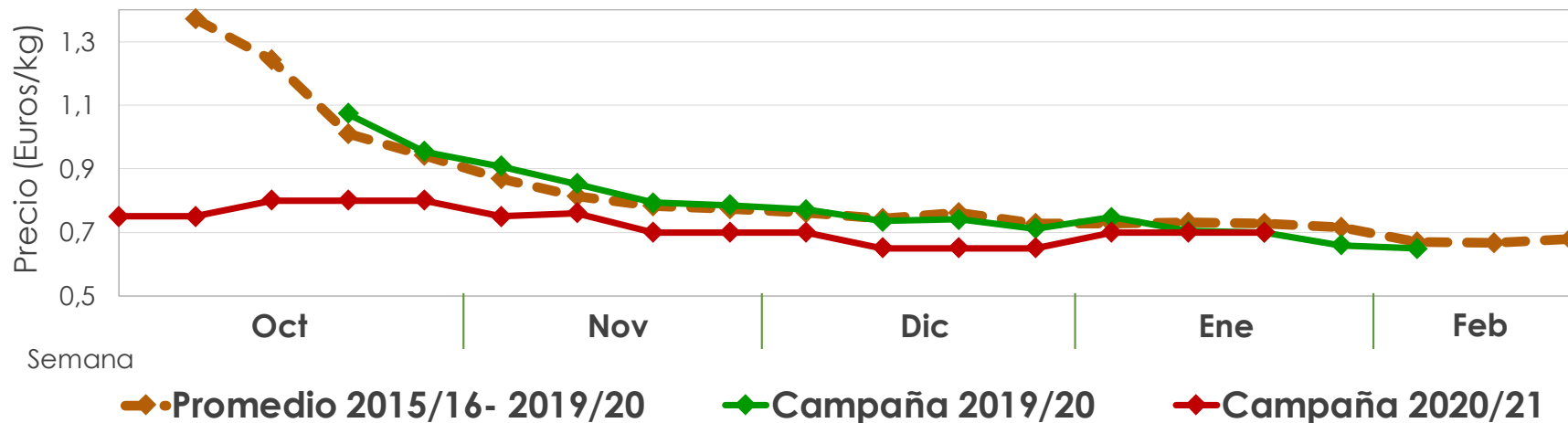
Se permite la reproducción total o parcial de los datos o gráficos de esta publicación, citando su procedencia.



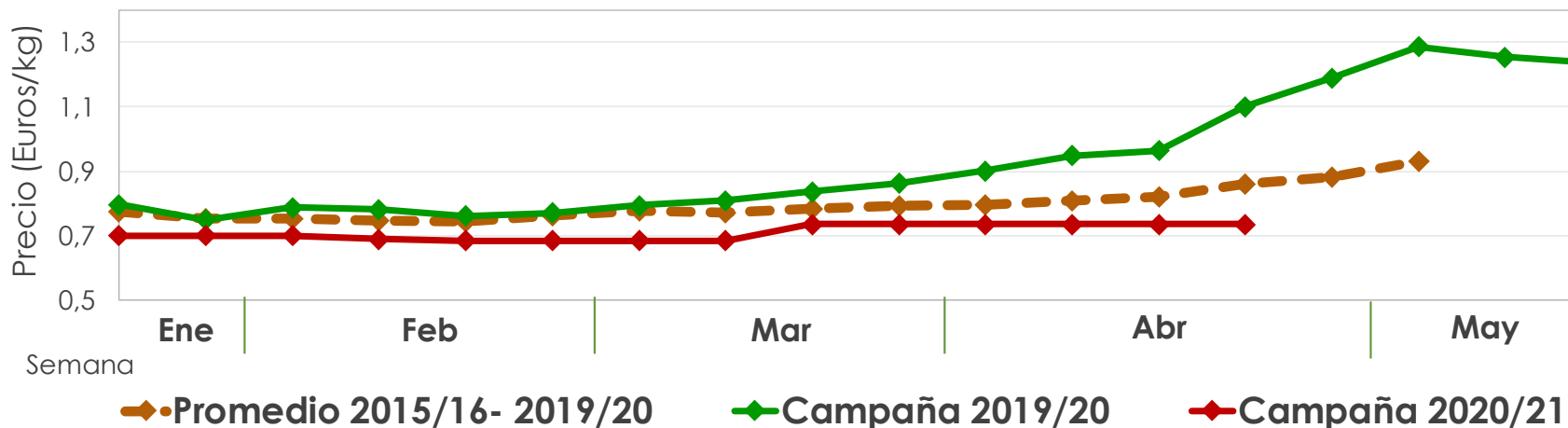
3. COTIZACIONES de la NARANJA

COTIZACIONES SEMANALES A LA SALIDA DE LA CENTRAL DE MANIPULACIÓN

NARANJA
NAVEL
NAVELINA



NARANJA
NAVEL
NAVELATE
LANE LATE



NOTA: las cotizaciones corresponden a la naranja ecológica andaluza con una calidad de primera categoría.
Fuente: Observatorio de Precios y Mercados. CAGPDS.



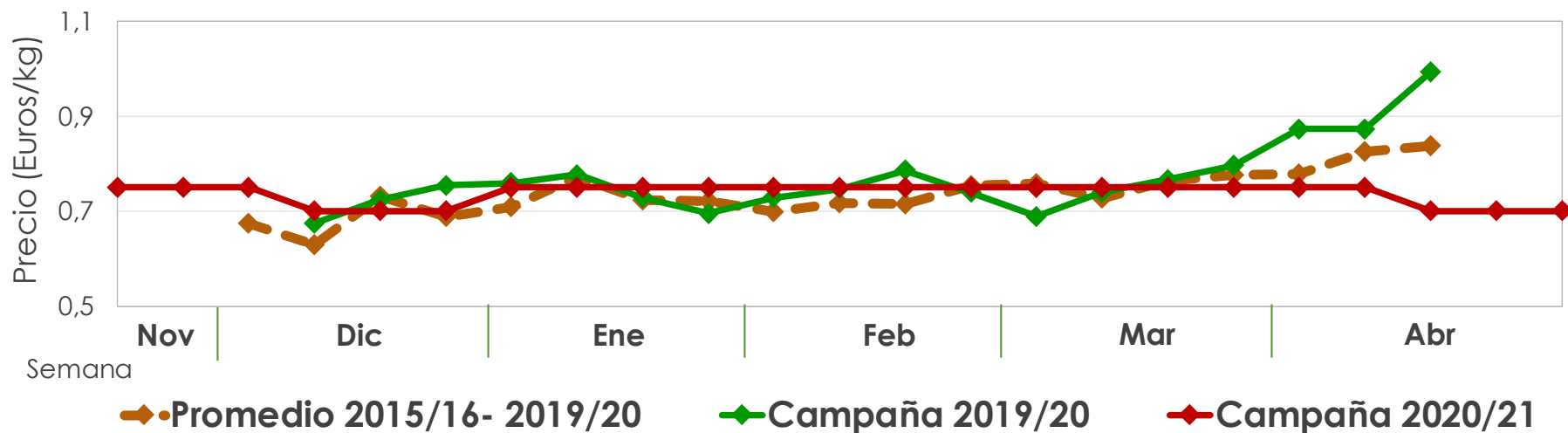
Se permite la reproducción total o parcial de los datos o gráficos de esta publicación, citando su procedencia.



3. COTIZACIONES de la NARANJA

COTIZACIONES SEMANALES A LA SALIDA DE LA CENTRAL DE MANIPULACIÓN

NARANJA BLANCA SALUSTIANA



NOTA: las cotizaciones corresponden a la naranja ecológica andaluza con una calidad de primera categoría.
Fuente: Observatorio de Precios y Mercados. CAGPDS.



Se permite la reproducción total o parcial de los datos o gráficos de esta publicación, citando su procedencia.



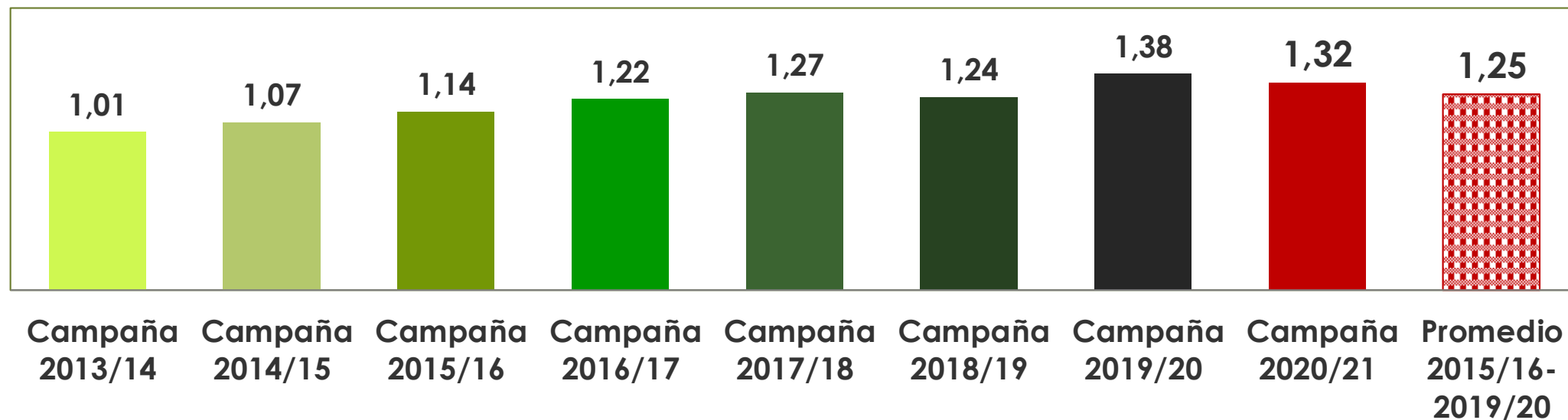
4. COTIZACIONES de la MANDARINA

COTIZACIONES A LA SALIDA DE LA CENTRAL DE MANIPULACIÓN

PRECIO MEDIO 2020/21 vs 2019/20:  - 5%

PRECIO MEDIO 2020/21 vs 2015/16-2019/20:  + 6%

COTIZACIONES MEDIAS DE LA MANDARINA ECOLÓGICA ANDALUZA



NOTA: las cotizaciones corresponden a la mandarina ecológica andaluza con una calidad de primera categoría.

Fuente: Observatorio de Precios y Mercados. CAGPDS.



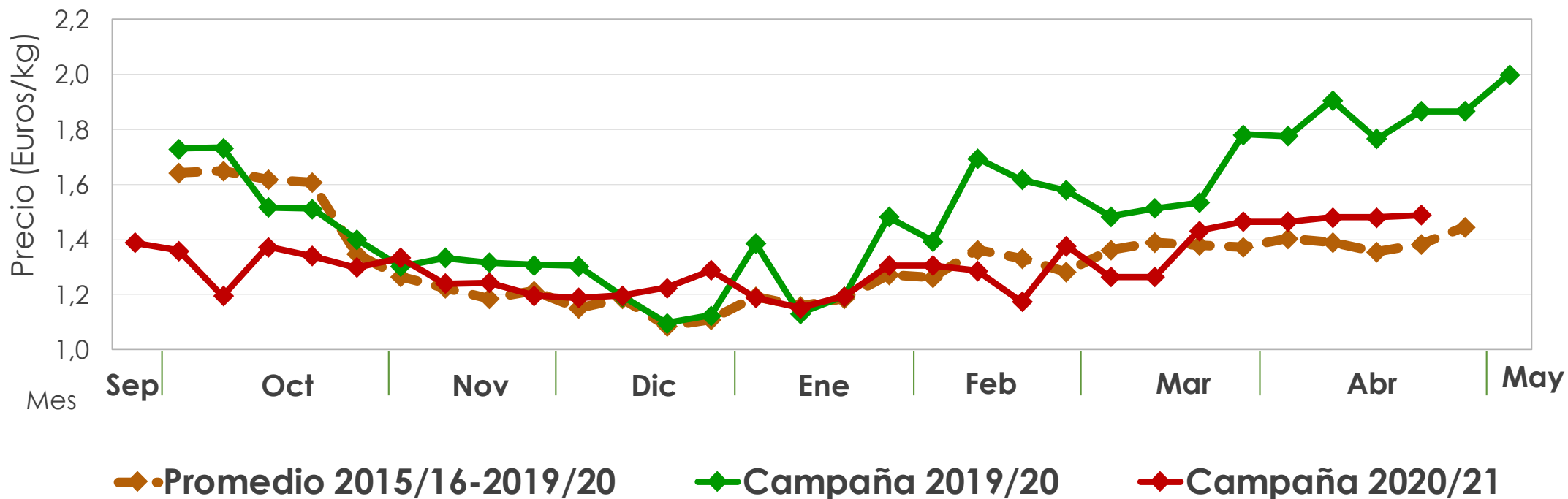
Se permite la reproducción total o parcial de los datos o gráficos de esta publicación, citando su procedencia.



4. COTIZACIONES de la MANDARINA

COTIZACIONES SEMANALES A LA SALIDA
DE LA CENTRAL DE MANIPULACIÓN

COTIZACIONES MEDIAS DE LA MANDARINA ECOLÓGICA ANDALUZA



NOTA: las cotizaciones corresponden a la mandarina ecológica andaluza con una calidad de primera categoría.

Fuente: Observatorio de Precios y Mercados. CAGPDS.



Se permite la reproducción total o parcial de los datos o gráficos de esta publicación, citando su procedencia.



4. COTIZACIONES de la MANDARINA

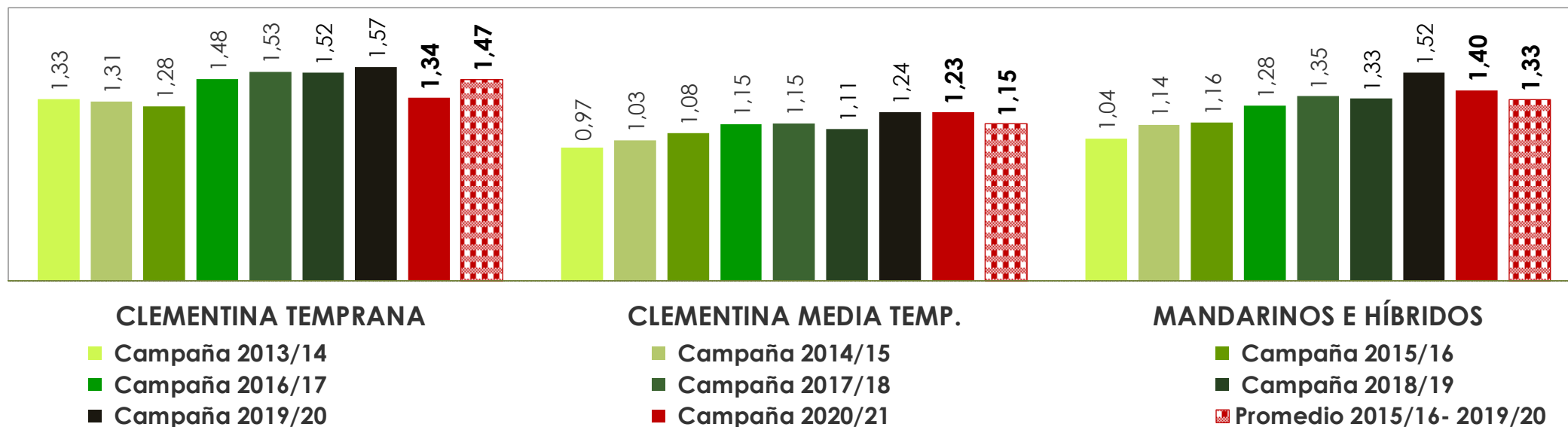
COTIZACIONES A LA SALIDA DE LA CENTRAL DE MANIPULACIÓN

Precio 2020/21 vs 2019/20

CL. TEMPRANA: - 14,6%

CL. MEDIA TEMPORADA: - 0,2%

MANDARINOS E HÍBRIDOS: - 8,3%



NOTA: las cotizaciones corresponden a la mandarina ecológica andaluza con una calidad de primera categoría.

Fuente: Observatorio de Precios y Mercados. CAGPDS.



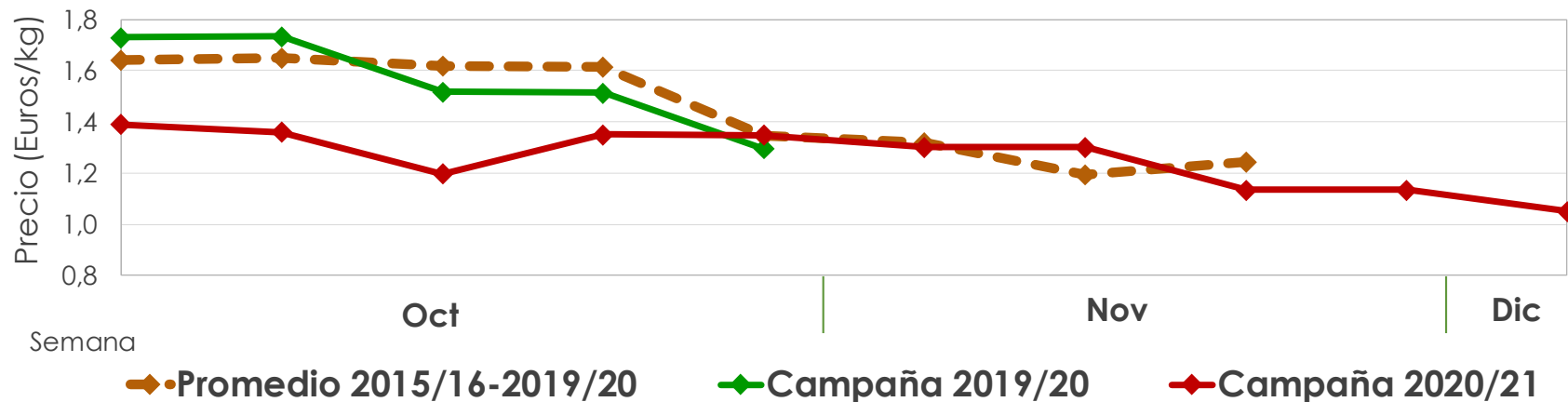
Se permite la reproducción total o parcial de los datos o gráficos de esta publicación, citando su procedencia.



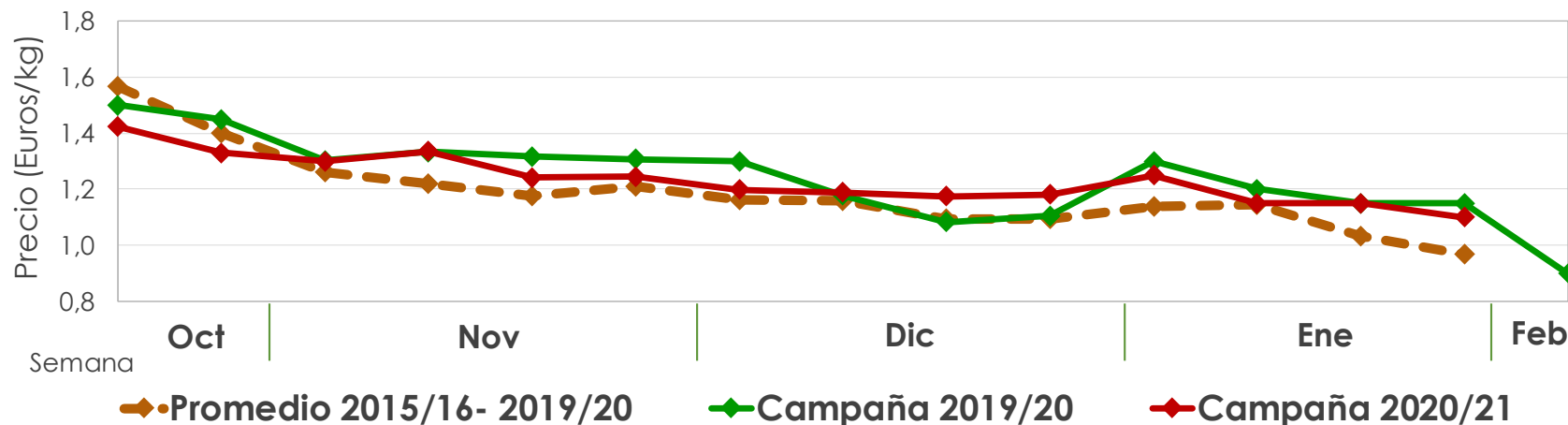
4. COTIZACIONES de la MANDARINA

COTIZACIONES SEMANALES A LA SALIDA DE LA CENTRAL DE MANIPULACIÓN

MANDARINA CLEMENTINA TEMPRANA



MANDARINA CLEMENTINA MEDIA TEMPORADA



NOTA: las cotizaciones corresponden a la mandarina ecológica andaluza con una calidad de primera categoría.

Fuente: Observatorio de Precios y Mercados. CAGPDS.



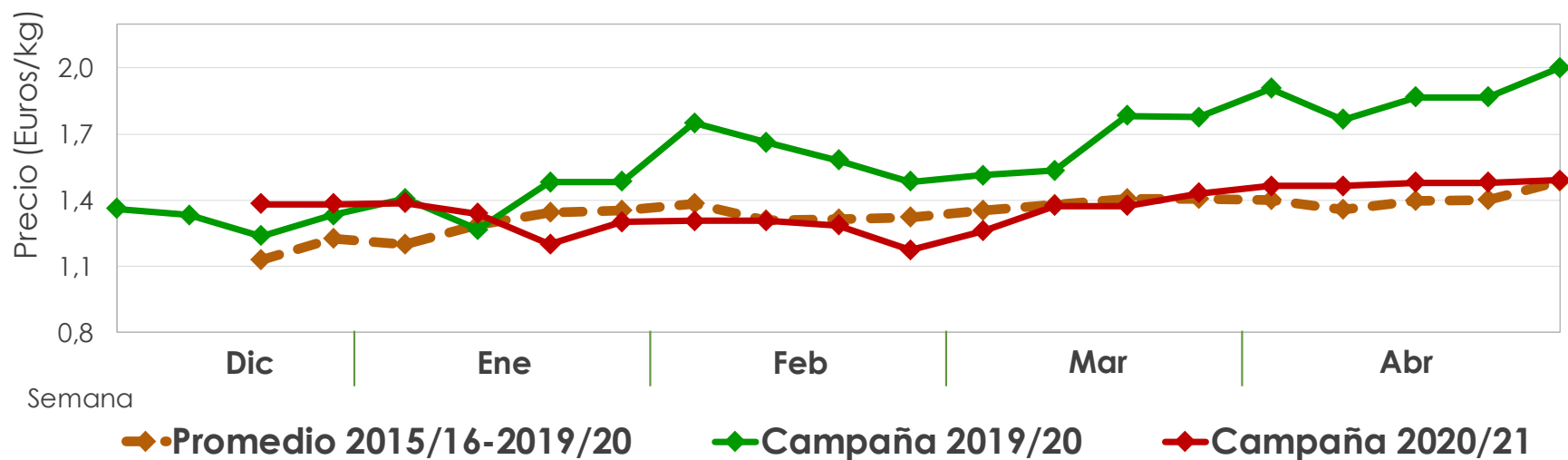
Se permite la reproducción total o parcial de los datos o gráficos de esta publicación, citando su procedencia.



4. COTIZACIONES de la MANDARINA

COTIZACIONES SEMANALES A LA SALIDA
DE LA CENTRAL DE MANIPULACIÓN

MANDARINA
E HÍBRIDOS



NOTA: las cotizaciones corresponden a la mandarina ecológica andaluza con una calidad de primera categoría.

Fuente: Observatorio de Precios y Mercados. CAGPDS.



Se permite la reproducción total o parcial de los datos o gráficos de esta publicación, citando su procedencia.



5. NOTAS METODOLÓGICAS

Definiciones y consideraciones:

- El precio a la salida de la central de manipulación se define como el precio medio de la fruta manipulada y envasada en el muelle de expedición de la empresa andaluza, sin contar el precio del transporte al cliente destino y sin IVA.

Profesionales del sector contactados:

- Empresas productoras y comercializadoras de cítricos ecológicos de la provincia de Huelva, Sevilla y Córdoba colaboradoras del Observatorio de Precios y Mercados.

Fuentes de información:

- Estadísticas de producción ecológica a nivel nacional. CAGPDS.
- Observatorio de precios y mercados. CAGPDS.
- Ministerio de Agricultura, Pesca y Alimentación. MAPA.

