


# Hortícolas protegidos

## Informe de seguimiento. Semanas 22 y 23 Campaña 2021/22

**Contundente caída de precios de sandía y melón en la segunda semana de junio que, a pesar de ello, muestran un valor medio superior a la pasada campaña**



<http://www.juntadeandalucia.es/agriculturaypesca/observatorio>



is

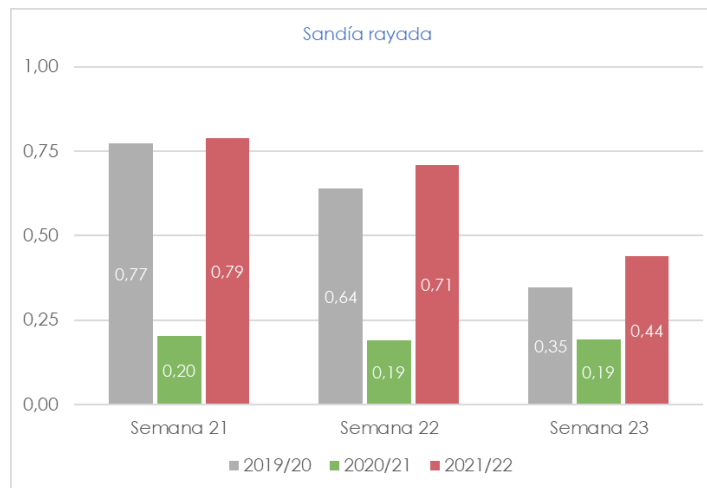
# SANDÍA

Las cotizaciones de sandía comenzaron a caer en la semana 22 y se han precipitado en la semana 23. A pesar de ello, presentan un valor medio superior al de las dos campañas precedentes.

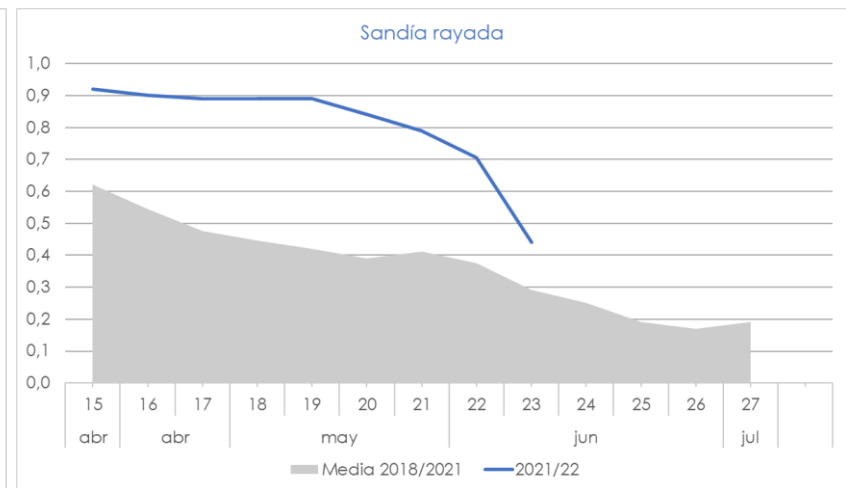
La oferta de sandía se ha incrementado en la segunda semana del mes de junio cerca de un 20% respecto al período anterior, circunstancia que sumada a los elevados precios mantenidos durante casi dos meses, ha desembocado en una depreciación del producto próxima al 40% en tan solo una semana.

La campaña de sandía protegida en Almería se encuentra en su fase final y en dos semanas tomarán el relevo las plantaciones al aire libre localizadas en el Levante almeriense y en la Región de Murcia.

Precios medios semanales en origen(€/kg)



Evolución de los precios en origen(€/kg)



Precios medios semanales (€/kg)				
2021/22				
	Semana 21	Semana 22	Semana 23	% S23 vs S22
Sandía mini	0,76	0,66	0,36	-45%
Sandía negra	0,98	0,84	0,52	-38%

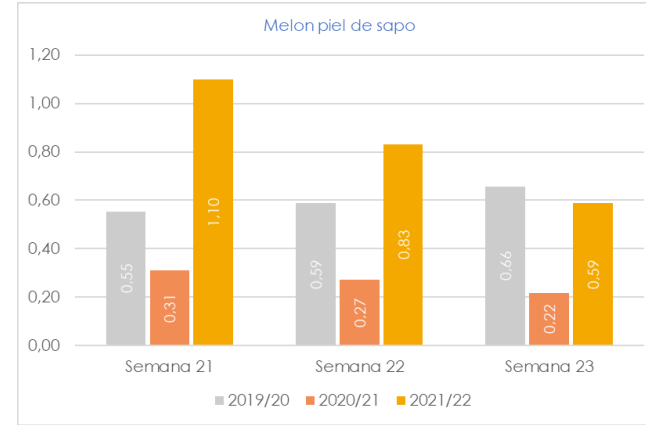
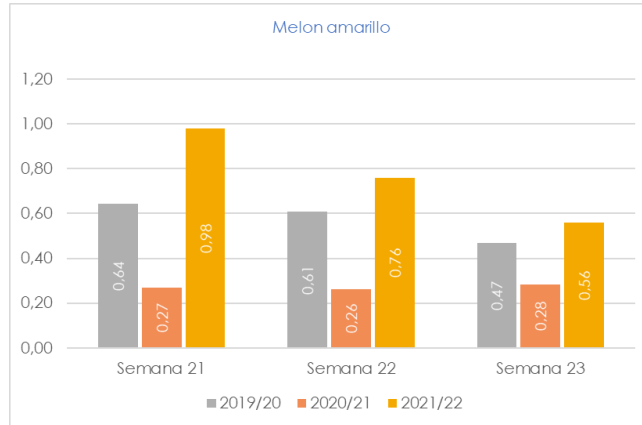


# MELÓN

Los precios en origen de melón inician una trayectoria descendente en la primera semana de junio que se acentúa en la semana siguiente, con una bajada de precio próxima al 15%. Los tipos comerciales Cantaloup y Galia son los que más se deprecian en este período, afectados por la presión de otras zonas de producción.

El volumen comercializado en la semana 23 ha sido ligeramente inferior a la semana precedente, encontrándose el melón protegido en las semanas finales de su campaña. El volumen de melón comercializado por Almería hasta la fecha se estima ha oscilado entre un 30-35% por debajo las previsiones de campaña, debido a las desfavorables condiciones meteorológicas de la primera mitad de la campaña.

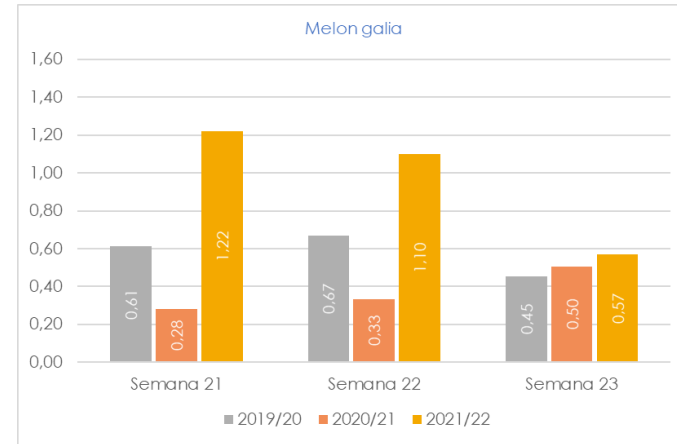
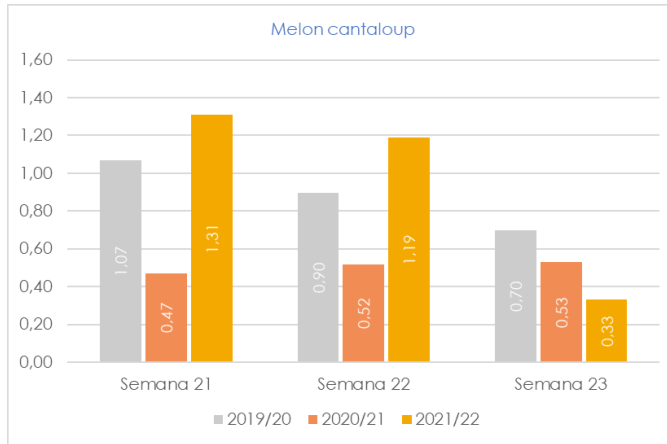
Precios medios semanales en origen(€/kg)



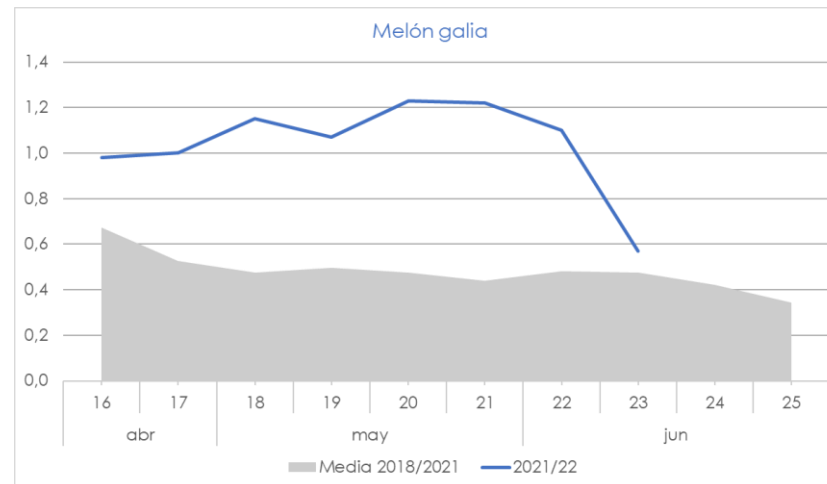
Evolución de los precios en origen(€/kg)



Precios medios semanales en origen (€/kg)



Evolución de los precios en origen (€/kg)

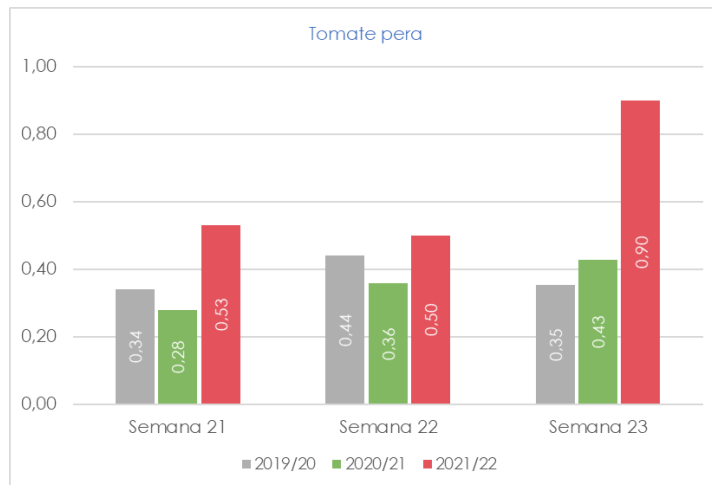


# TOMATE

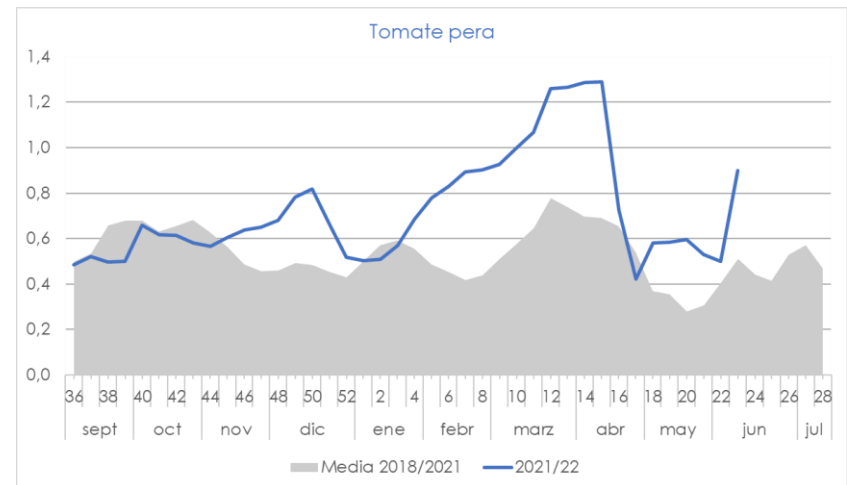
La producción invernada en Almería y Granada es muy limitada en el mes de junio. La mayor parte de las explotaciones de tomate se han arrancado y se inician las labores de acondicionamiento de las explotaciones hortícolas para la próxima campaña.

Las plantaciones bajo malla y al aire libre localizadas en el norte de las provincias de Almería y Granada toman el relevo de la producción bajo invernadero. Esta producción se comercializará mayoritariamente en el mercado nacional.

Precios medios semanales en origen(€/kg)

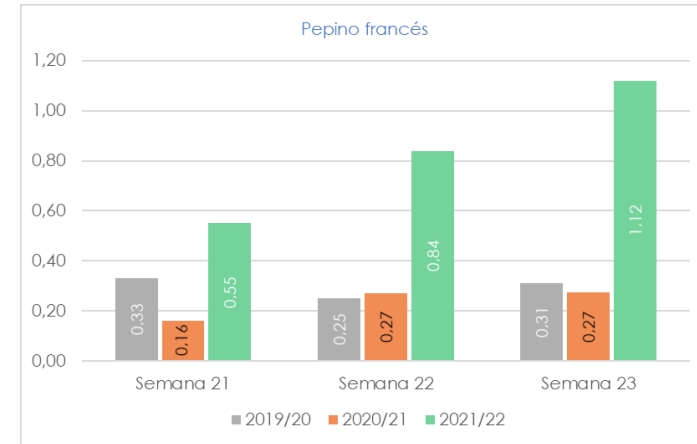
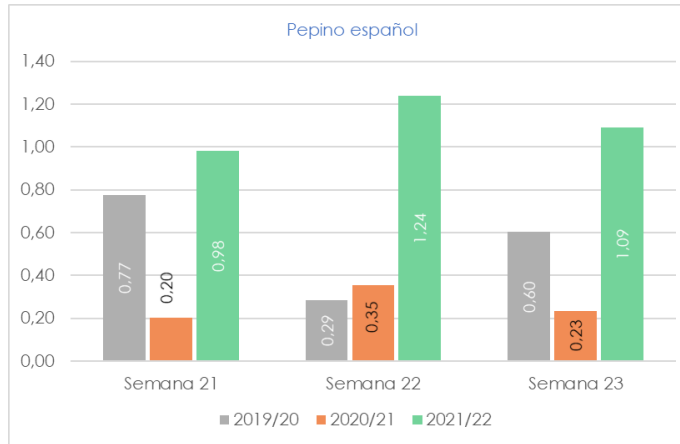


Evolución de los precios en origen(€/kg)

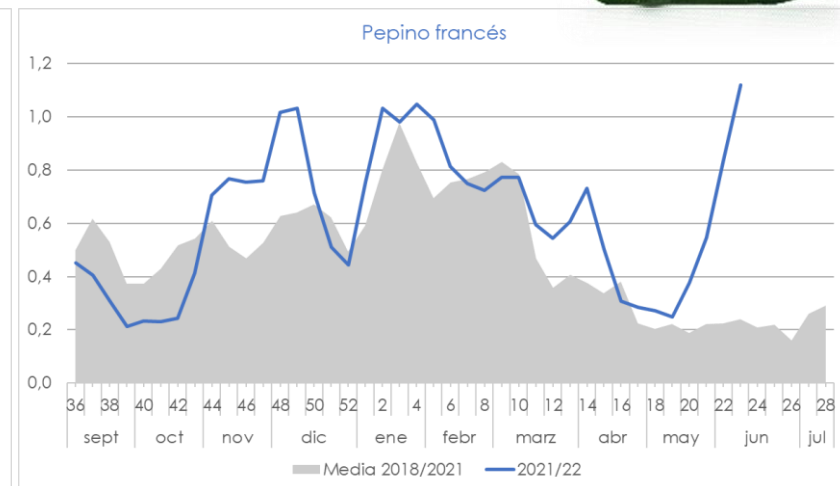
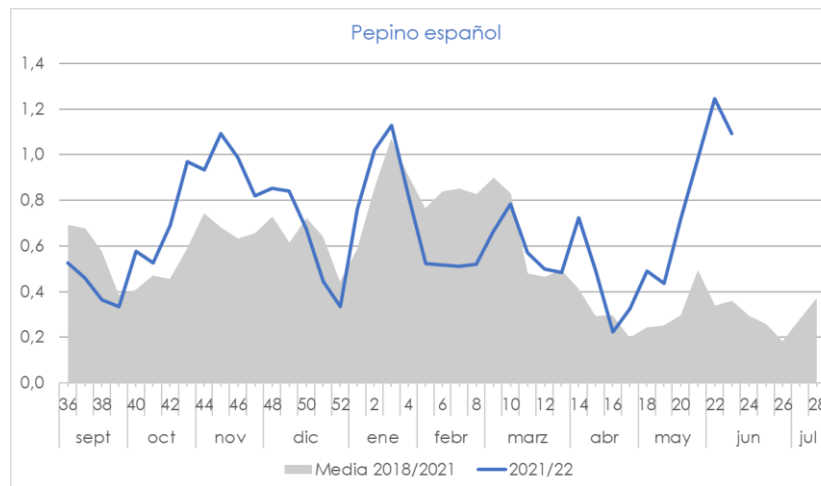


# PEPINO

Precios medios semanales en origen(€/kg)



Evolución de los precios en origen(€/kg)

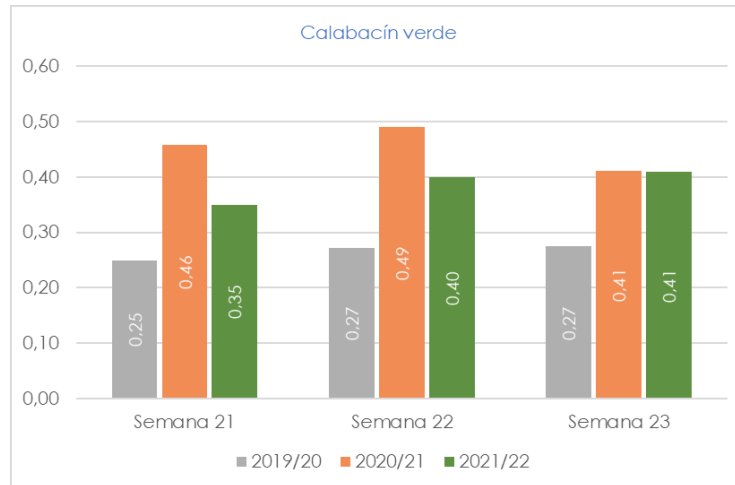


# CALABACÍN

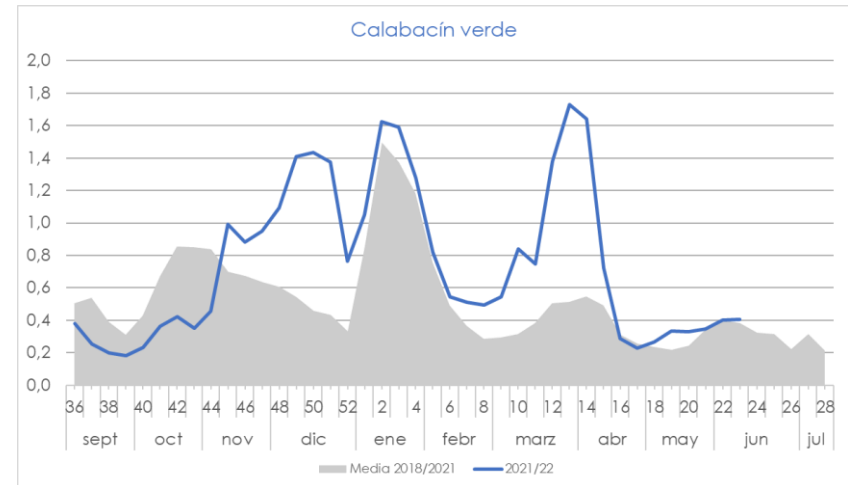
La producción de calabacín invernado está prácticamente finalizada. La oferta de calabacín protegido se ha reducido sustancialmente en esta quincena, en la que se produce un traslado de la producción a zonas donde las temperaturas estivales son más suaves y el calabacín se puede cultivar al aire libre.

Durante el mes de junio, gran parte de Europa se abastece de sus propias producciones locales. Francia, uno de los principales productores europeos, dispone de una oferta significativa de calabacín que exporta al resto de Europa.

### Precios medios semanales en origen (€/kg)



### Evolución de los precios en origen (€/kg)

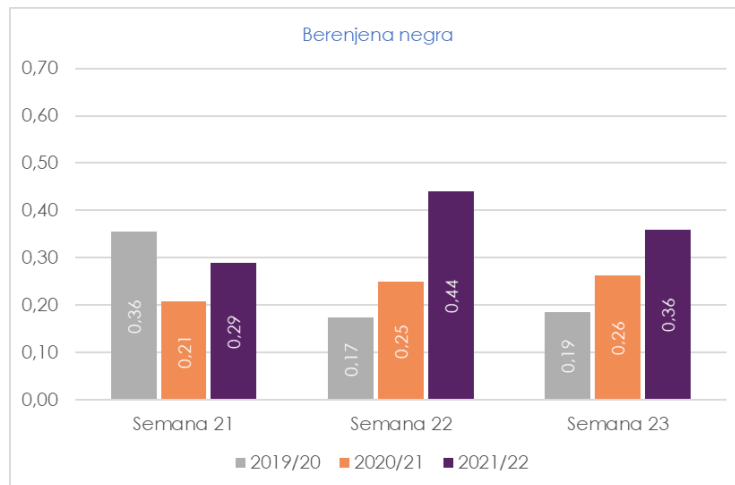


# BERENJENA

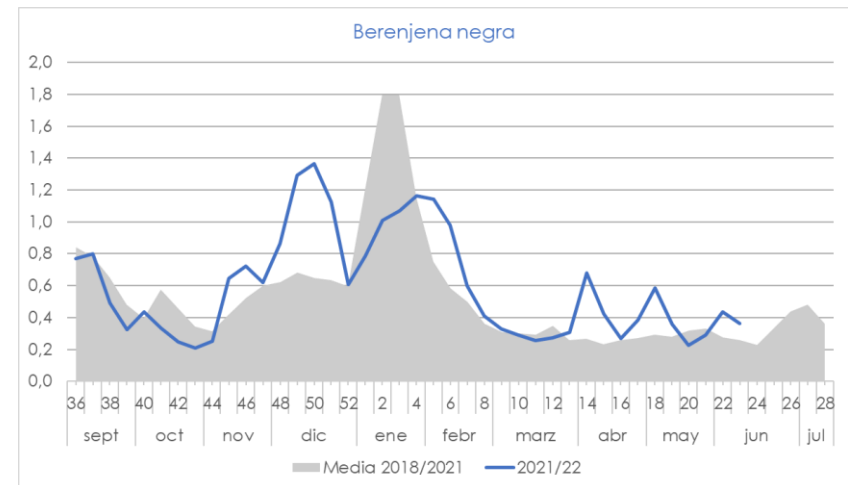
Durante el mes de junio se mantienen en producción un limitado número de hectáreas de berenjena destinadas al abastecimiento del mercado nacional.

La producción comercializada hasta la fecha asciende al 90-95% de las previsiones de campaña.

Precios medios semanales en origen(€/kg)



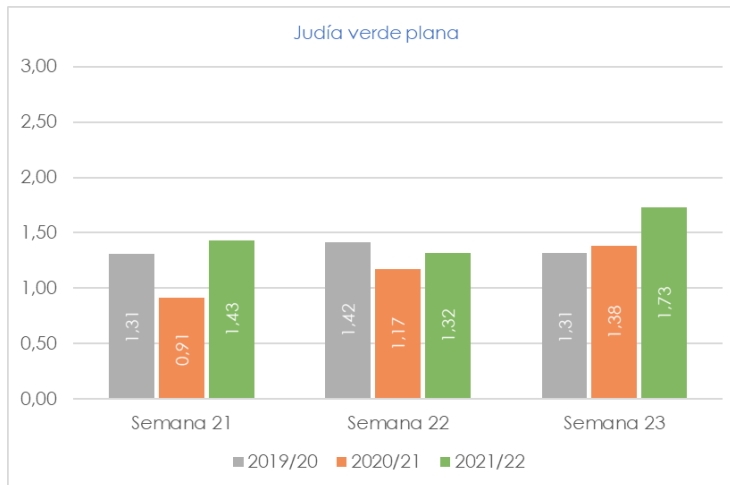
Evolución de los precios en origen(€/kg)



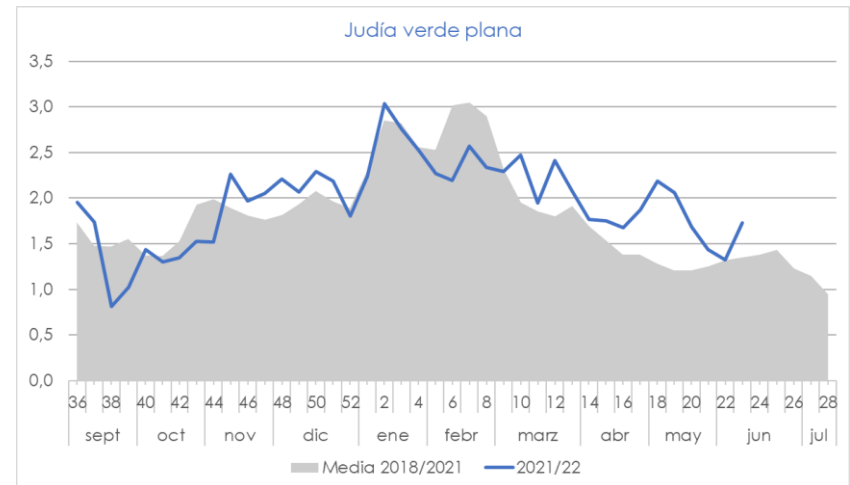
# JUDÍA VERDE

La campaña de judía bajo invernadero entra en la recta final de cultivo. Durante el mes de junio las plantaciones de primavera darán paso a cultivos de judía al aire libre en la zona norte de las provincias de Almería y de la costa oriental Granada.

Precios medios semanales en origen (€/kg)

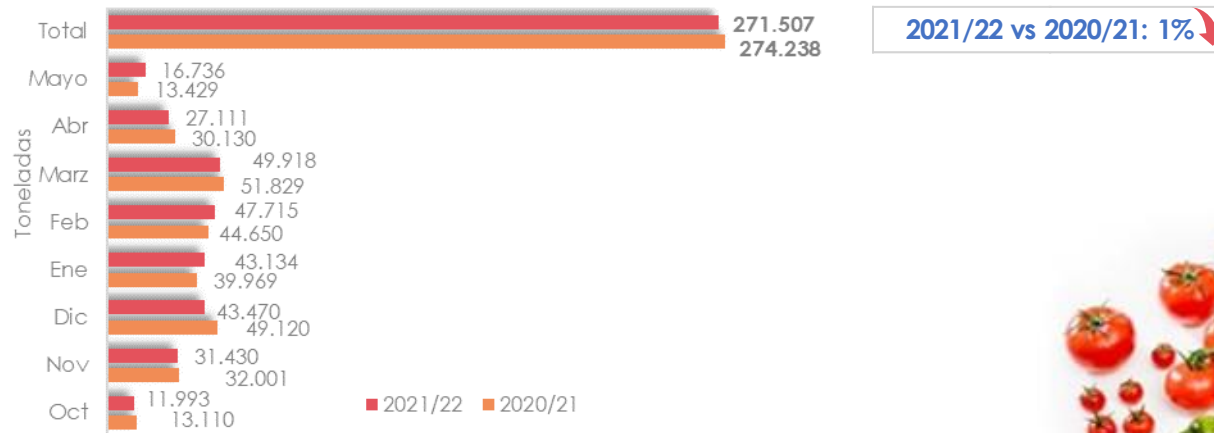


Evolución de los precios en origen(€/kg)



# CONTINGENTES DE EXPORTACIÓN DE MARRUECOS

## TOMATE



Fuente: Base de datos de Fiscalidad y Unión Aduanera de la Comisión Europea.  
Datos registrados desde 1 de octubre al 31 de mayo.

El período de exportación del contingente de tomate a la UE comienza el 1 de octubre y se prolonga hasta el 31 de mayo.

El contingente total autorizado para la campaña 2021/22 asciende a 285.000 toneladas.

## Fuentes de información

La información reflejada en este informe se ha obtenido mediante consultas a expertos del sector y datos del Observatorio de Precios y Mercados de la Consejería de Agricultura, Ganadería, Pesca y Desarrollo Sostenible.

Los precios han sido facilitados por empresas hortofrutícolas de Almería y/o Granada colaboradoras del Observatorio de Precios y Mercados.

## Notas relativas al precio de liquidación al agricultor

Es un precio medio ponderado, calculado a partir de los precios medios percibidos por el agricultor y las cantidades comercializadas asociadas.

Es un precio neto en el que no se incluyen las comisiones comerciales.

El precio contempla el producto de I y II categoría comercial.

Los precios de la campaña 2021/22 son provisionales.

Los precios de sandía y melón de la campaña 2021/22 son previsiones de liquidación al agricultor realizadas por comercializadoras del sector.