

INFORME DE SEGUIMIENTO DEL SECTOR DE FRUTOS ROJOS. HUELVA



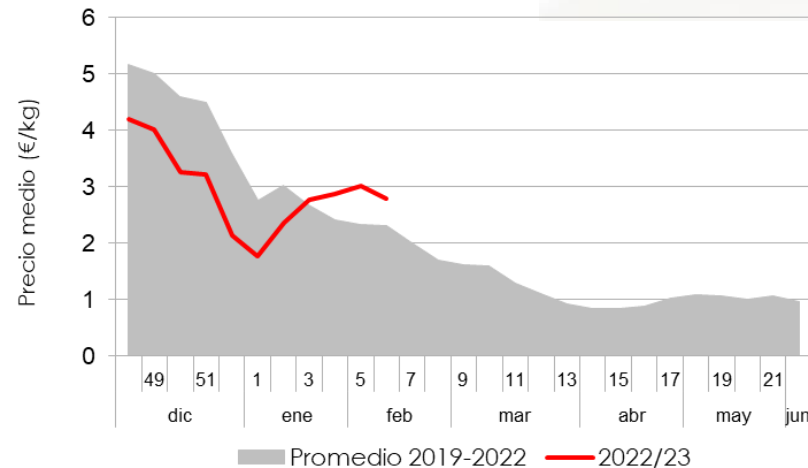
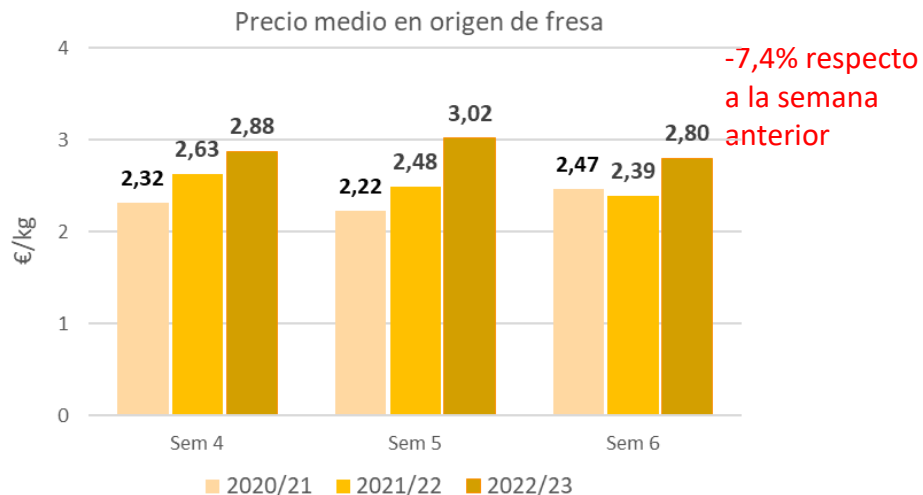
Campaña 2022/23. Semana 6

Ligero retroceso de las cotizaciones en origen frente al aumento de las mismas en mercados mayoristas internacionales.

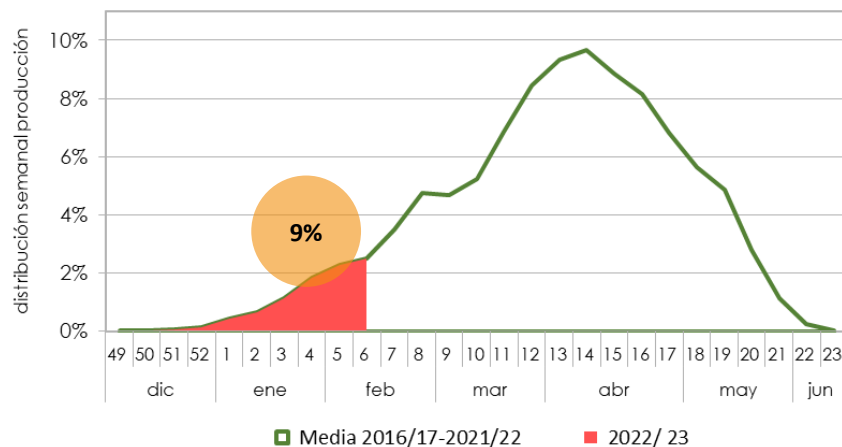
1. Comercialización en origen de fresa



1.1. Precios en origen



1.2. Volumen comercializado hasta la semana 6

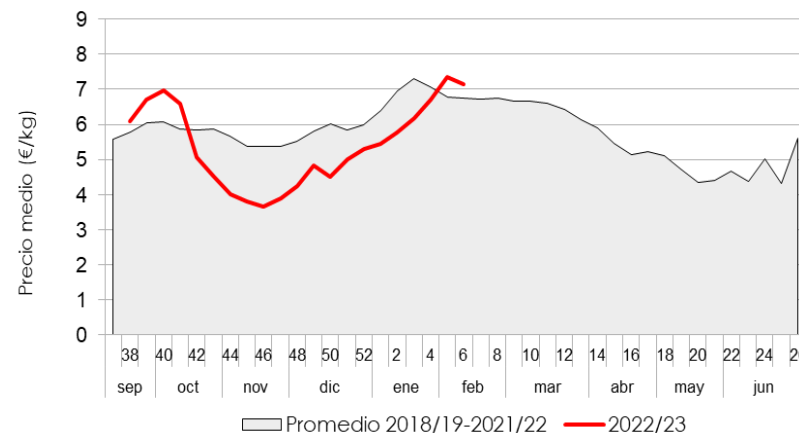
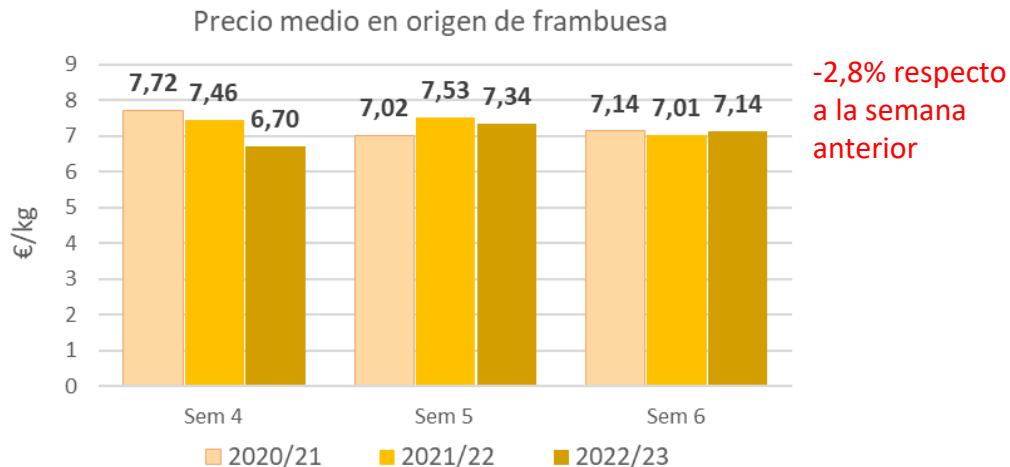


El volumen recolectado de fresa en esta semana se incrementa entre un 50% y un 75% respecto a la semana anterior. Por el contrario los precios se frenan, aunque siguen por encima de la media de las últimas campañas por cuarta semana consecutiva.

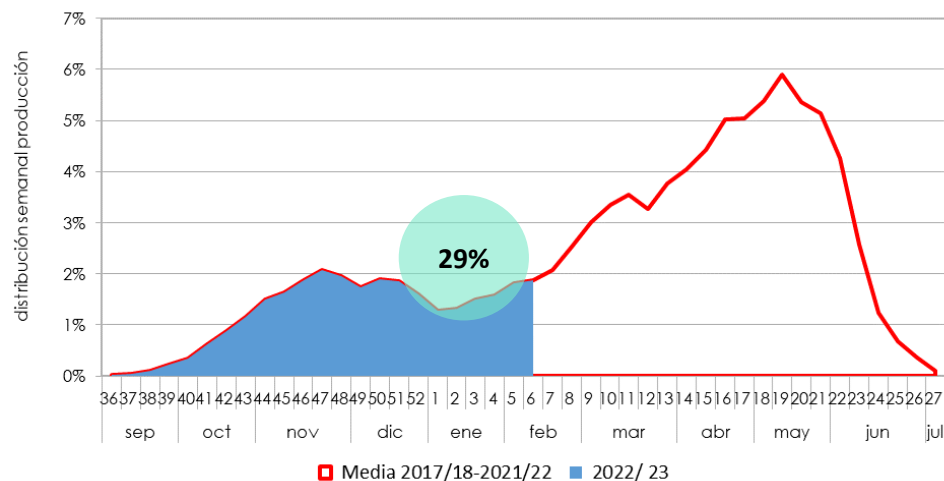
2. Comercialización en origen de frambuesa



2.1. Precios en origen



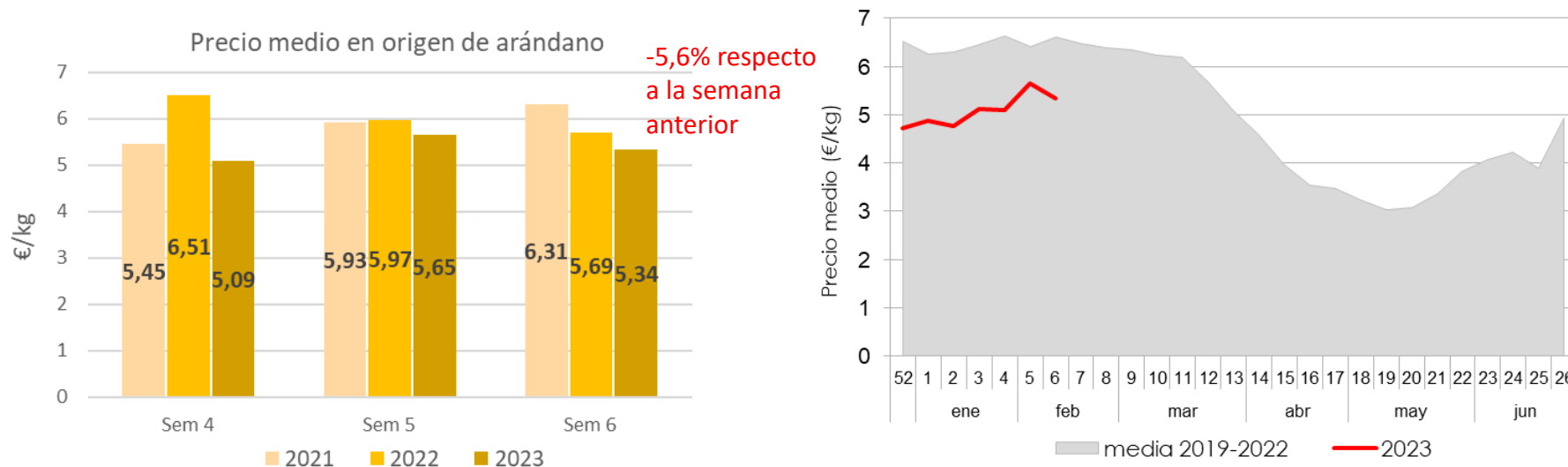
2.2. Volumen comercializado hasta la semana 6



La producción comercializada en esta semana aumenta respecto a la anterior, aunque no tanto como en fresa. El aumento de la oferta deriva en una ligera reducción de los precios en origen.

3. Comercialización en origen de arándano

3.1. Precios en origen



3.2. Volumen comercializado hasta la semana 6

La campaña aún está comenzando y se estima que se lleva cosechado el 1% del volumen total esperado. Aunque debido al poco volumen comercializado las cotizaciones son poco representativas de como puede evolucionar la campaña, los precios se vienen situando por debajo de los de campañas anteriores.



4. Comercialización en mercados internacionales

4.1. Precios de importación en el mercado de St-Charles en Perpignan



Precio de importación de fresa española - Mercado francés de Saint Charles										
Formato	2020/21			2021/22			2022/23			Variac. última semana
	s4	s5	s6	s4	s5	s6	s4	s5	s6	
Barqueta 250 g	3,40	3,06	4,20	2,76	3,33	4,16	5,24	5,36	5,20	↓ -3,0%
Barqueta 500 g	3,27	3,26	4,20	2,80	3,30	4,18	4,33	4,73	4,47	↓ -5,5%
Bandeja 1 kg	3,34	4,06	4,86	3,02	3,66	4,46	5,06	5,32	5,40	↑ 1,5%



Precio de importación de frambuesa española - Mercado francés de Saint Charles										
Formato	2020/21			2021/22			2022/23			Variac. última semana
	s4	s5	s6	s4	s5	s6	s4	s5	s6	
Barqueta 125 g	11,45	8,80	10,13	10,30	10,00	10,60	10,00	11,20	16,00	↑ 42,9%



4. Comercialización en mercados internacionales

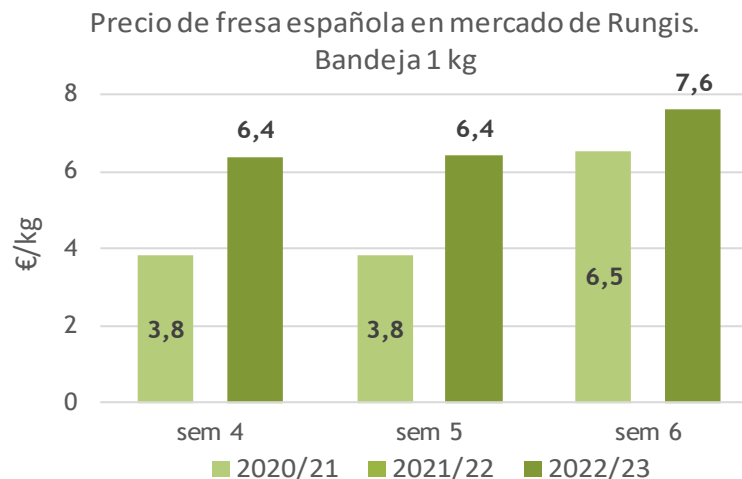
4.2. Precios en mercados mayoristas



Bandeja de 1 kg.

+18,4% respecto a la semana anterior

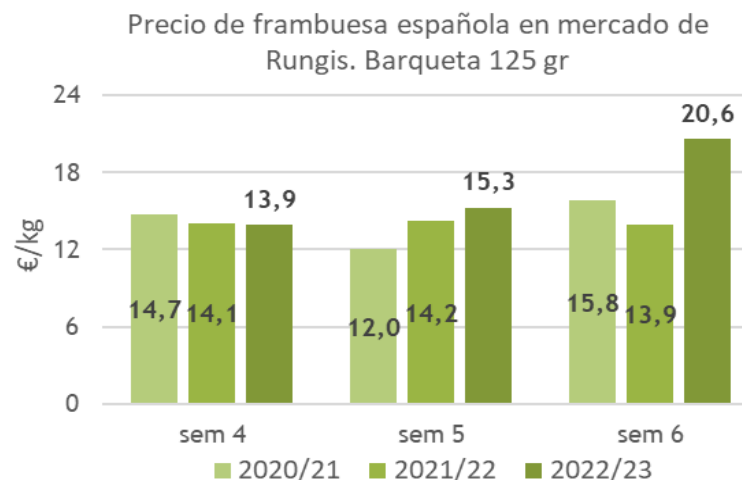
En la semana 6 la fresa marroquí cotiza a 5,5 €/kg en formato de 500 g.



Barqueta de 125 gr.

+35,1% respecto a la semana anterior

En la semana 6 la frambuesa marroquí cotiza a 20,5 €/kg y la de Portugal a 20,3 €/kg.

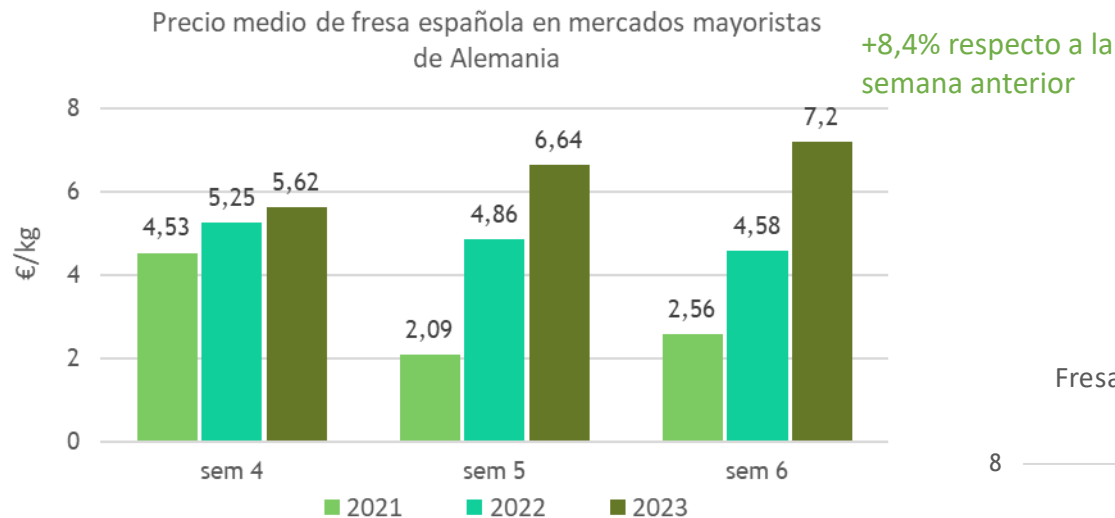


4. Comercialización en mercados internacionales

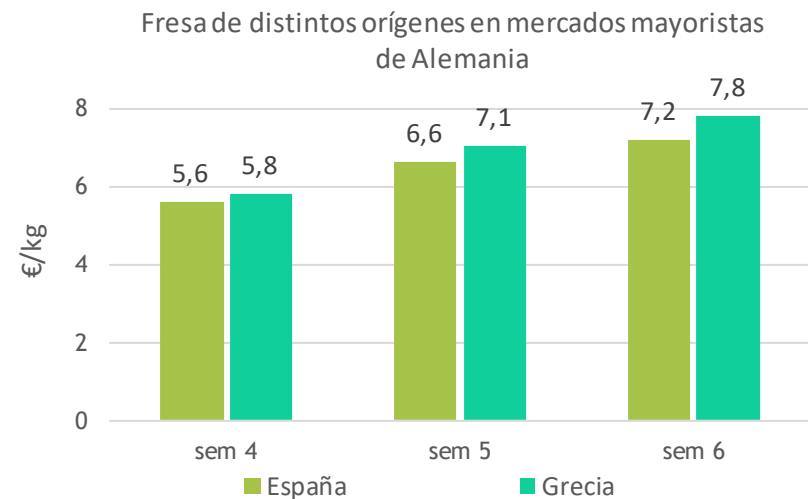
4.2. Precios en mercados mayoristas



La fresa española en los mercados mayoristas alemanes continúa cotizando al alza. El rango de precios varió desde los 6,73 €/kg en el mercado de Berlín a los 8,62 €/kg en el mercado de Frankfurt.



España y Grecia son en este momento los orígenes predominantes para la fresa en los mercados mayoristas de Alemania.



• NOTAS ACLARATORIAS

- Los **precios en origen o precios percibidos** por el agricultor:
 - Proceden de entidades colaboradoras del Observatorio de Precios y Mercados ubicadas en la provincia de Huelva y se encuentran ponderados con los volúmenes de las correspondientes operaciones.
 - Los precios mostrados de la campaña 2022/23 son provisionales hasta obtener los precios de liquidación o definitivos.
 - Se refieren a fruta comercializada de **1ª categoría** y envasada en formatos **estándar**.
- Los **precios en mercados internacionales** proceden de:
 - Informes de mercado del Ministerio Federal de Agricultura y Alimentación de Alemania (https://www.ble.de/DE/BZL/Daten-Berichte/Obst-Gemuese/obst-gemuese_node.html#doc8978758bodyText3)
 - Réseau des Nouvelles des Marchés”, web que proporciona a los profesionales agroalimentarios información sobre los precios medios, precios y cotizaciones de frutas y verduras y otros productos frescos perecederos (<https://rnm.franceagrimer.fr/>).
- Los **precios de importación** se refieren a productos originarios de otro país que son comercializados por empresas importadoras ubicadas en territorio francés, a mayoristas, centros de compra en el mercado francés o para la exportación. Son precios sin impuestos.
- Los **precios de mercados mayoristas** se refieren a productos agrícolas frescos destinados a comunidades, minoristas, restauradores o centros de compras. Son precios sin impuestos.

