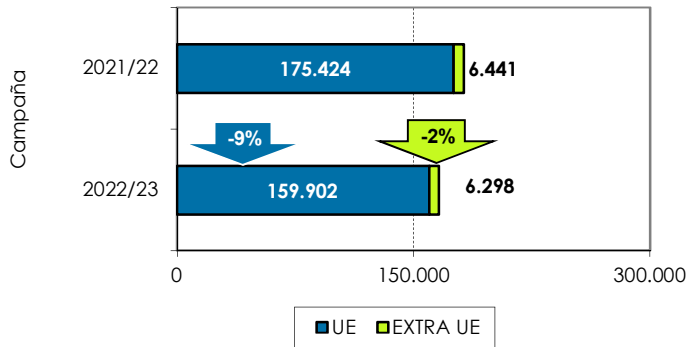
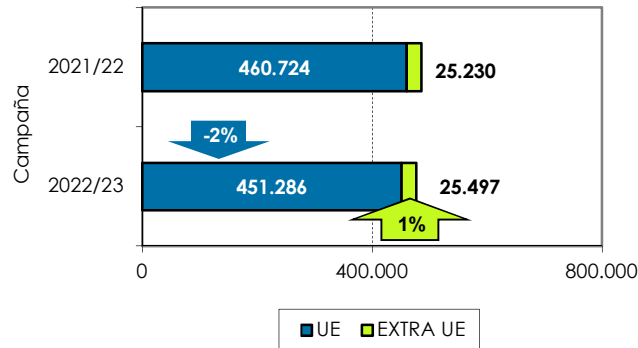


1. Exportaciones andaluzas 2022/23. Fresa. Datos acumulados de DICIEMBRE a ABRIL

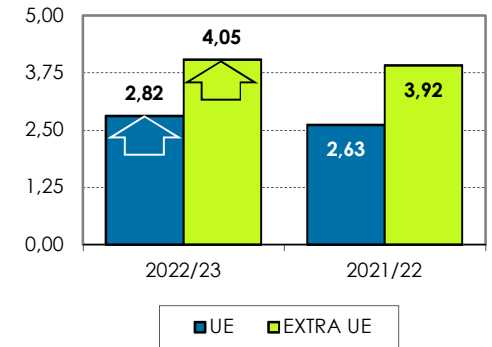
Volumen acumulado (toneladas)



Valor acumulado (miles de euros)

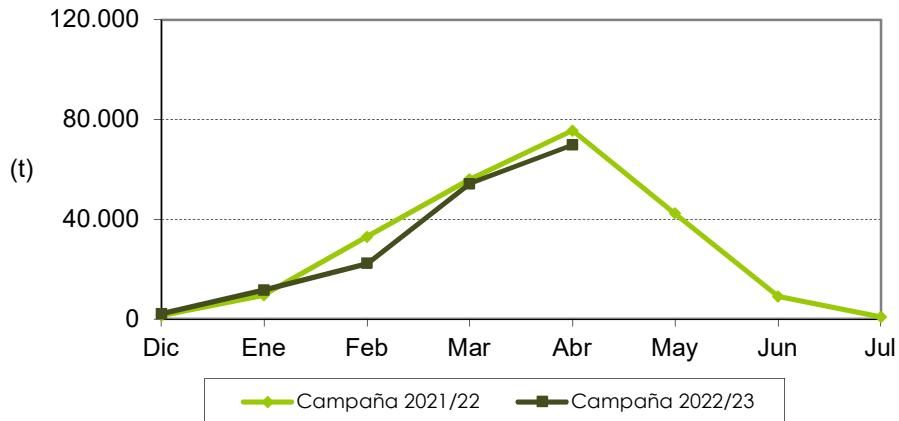


Valor unitario medio (€/kg)

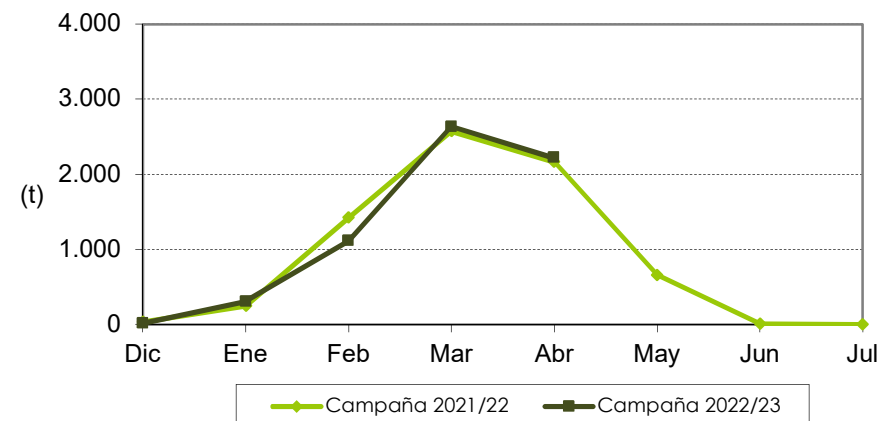


Las exportaciones de fresa se han reducido un 9% en volumen y un 2% en valor, respecto a la anterior campaña en los cinco primeros meses. En cuanto a la tendencia mensual de exportaciones comunitarias es similar a la de la pasada campaña, destacando un leve descenso en febrero.

Distribución mensual exportaciones UE



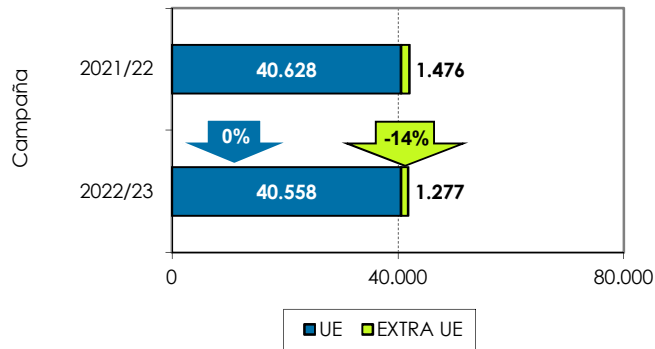
Distribución mensual exportaciones extra UE



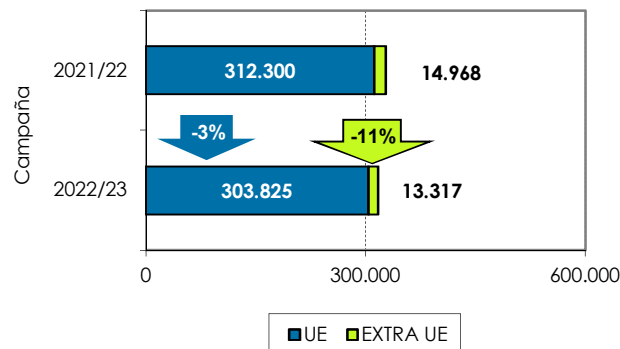


2. Exportaciones andaluzas 2022/23. Frambuesa. Datos acumulados de OCTUBRE a ABRIL

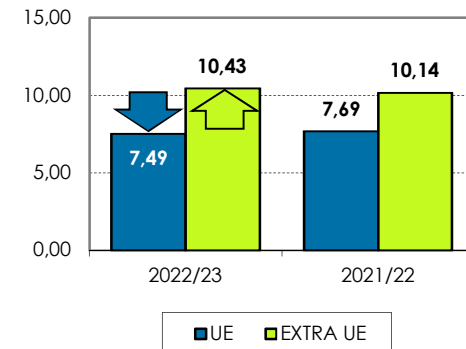
Volumen acumulado (toneladas)



Valor acumulado (miles de euros)

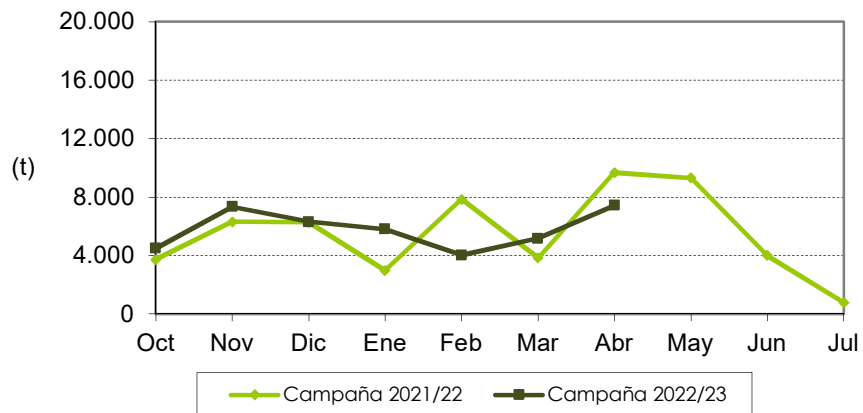


Valor unitario medio (€/kg)

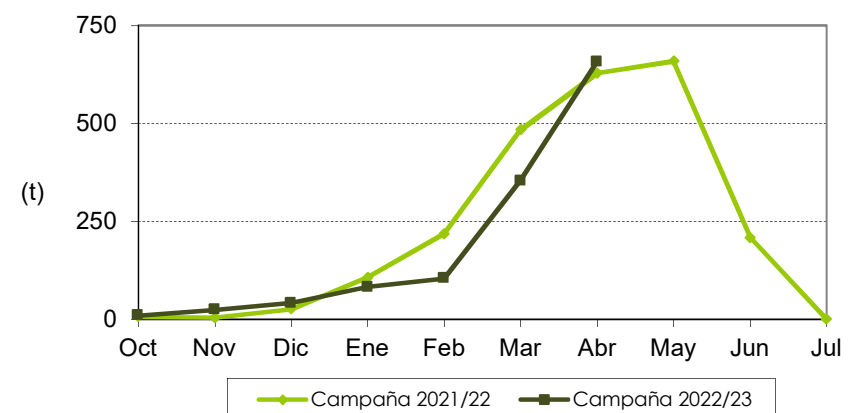


Las exportaciones de frambuesa se han reducido un 1% en volumen y un 3% en valor, respecto a la campaña precedente en los siete primeros meses. La tendencia mensual de las exportaciones ha sido similar a la campaña pasada, destacando un incremento en enero y un descenso en febrero y abril. Las exportaciones extracomunitarias siguen siendo muy poco representativas.

Distribución mensual exportaciones UE

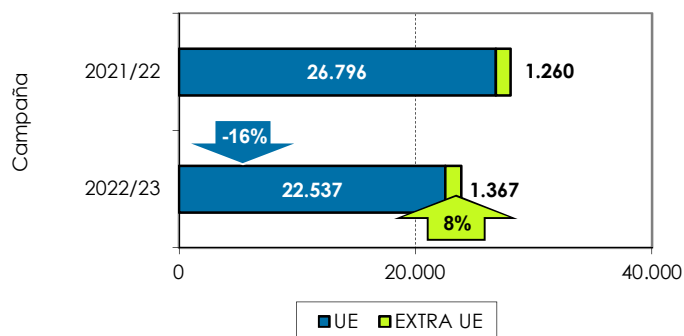


Distribución mensual exportaciones extra UE

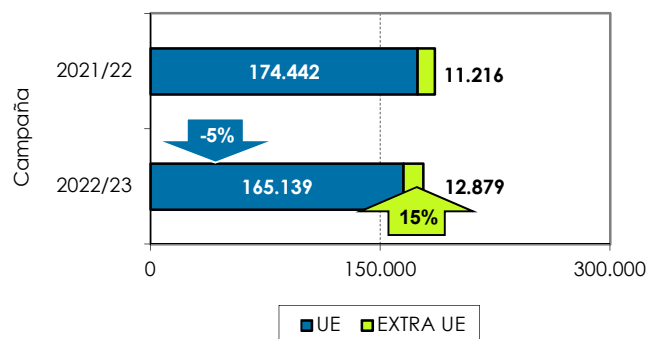


3. Exportaciones andaluzas 2022/23. Arándano. Datos acumulados de FEBRERO a ABRIL

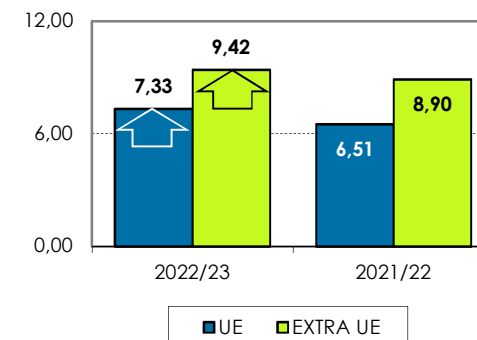
Volumen acumulado (toneladas)



Valor acumulado (miles de euros)

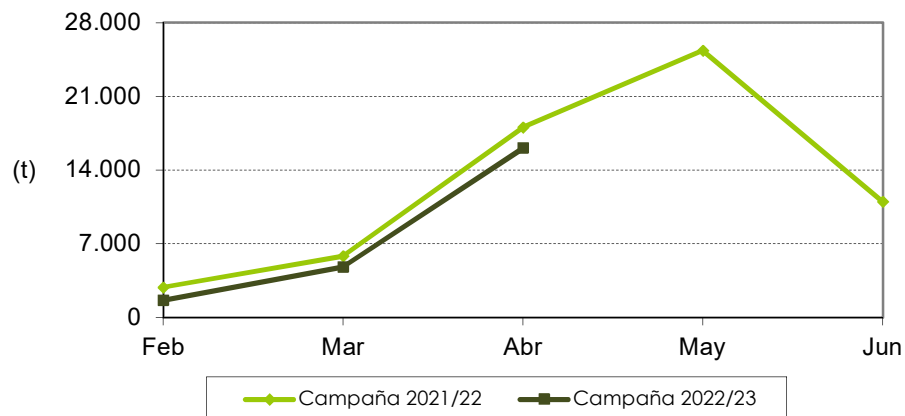


Valor unitario medio (€/kg)



Las exportaciones de arándano se han reducido un 15% en volumen y un 4% en valor, respecto a la campaña anterior durante los meses de febrero a abril. La tendencia mensual de las exportaciones ha sido similar a los de la campaña pasada, mientras las exportaciones extracomunitarias siguen siendo muy poco representativas.

Distribución mensual exportaciones UE



Distribución mensual exportaciones extra UE

