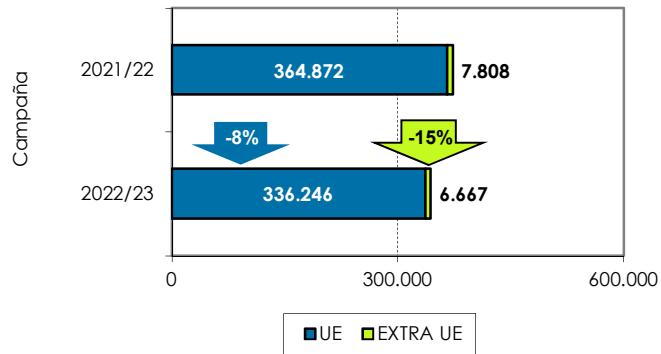
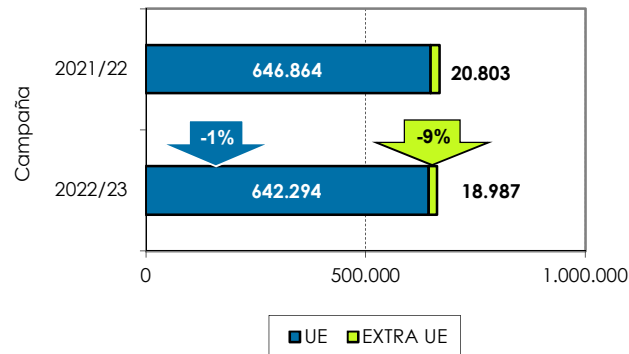


## 1. Exportaciones andaluzas 2022/23. Tomate. Datos acumulados de SEPTIEMBRE a ABRIL

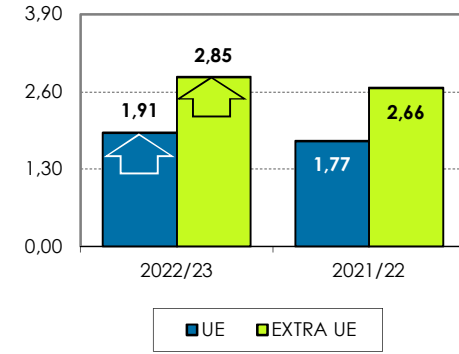
Volumen acumulado (toneladas)



Valor acumulado (miles de euros)

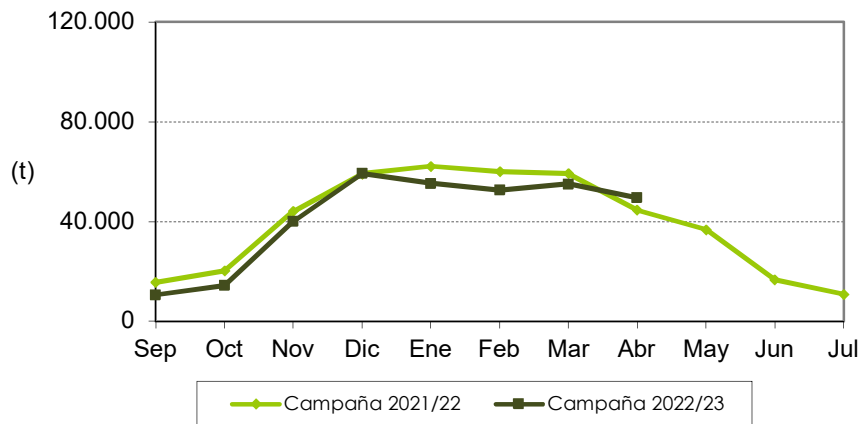


Valor unitario medio (€/kg)

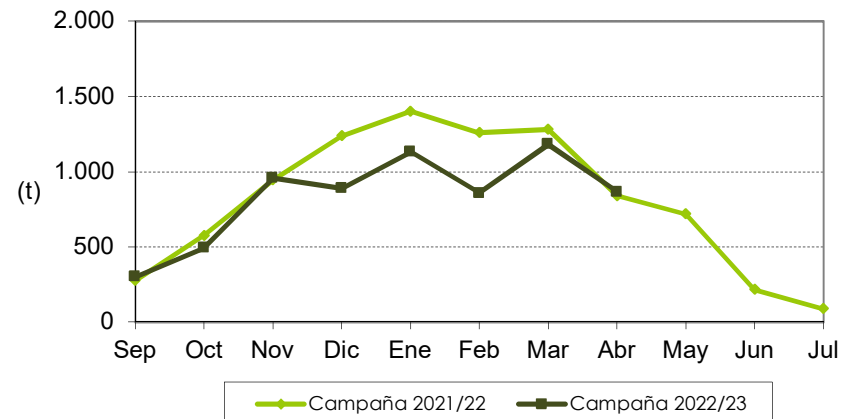


Las exportaciones de tomate se han reducido un 8% en volumen y un 1% en valor, respecto a la campaña precedente en los ocho primeros meses. La tendencia mensual de las exportaciones comunitarias es similar a la pasada campaña, con un ligero descenso en los meses de septiembre, octubre, enero y febrero y un ligero aumento en abril.

Distribución mensual exportaciones UE

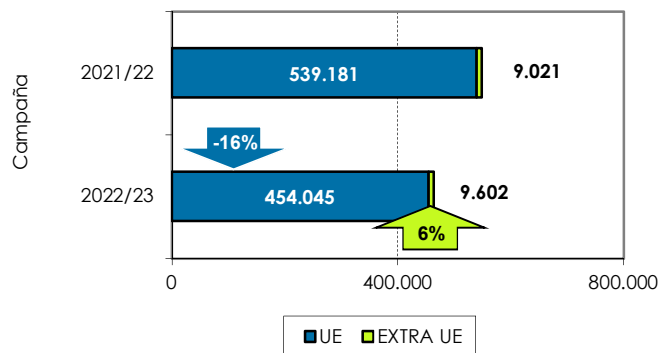


Distribución mensual exportaciones extra UE

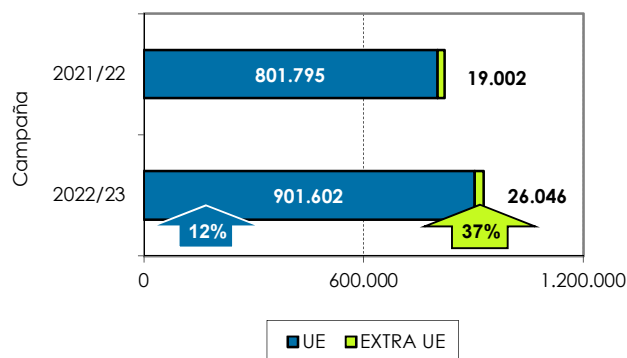


## 2. Exportaciones andaluzas 2022/23. Pimiento. Datos acumulados de SEPTIEMBRE a ABRIL

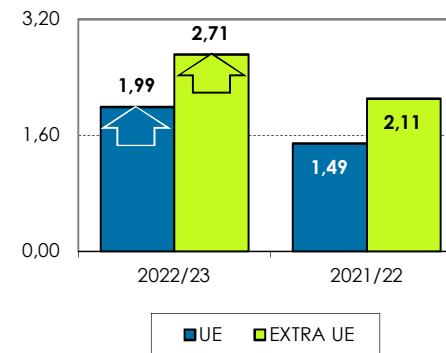
Volumen acumulado (toneladas)



Valor acumulado (miles de euros)

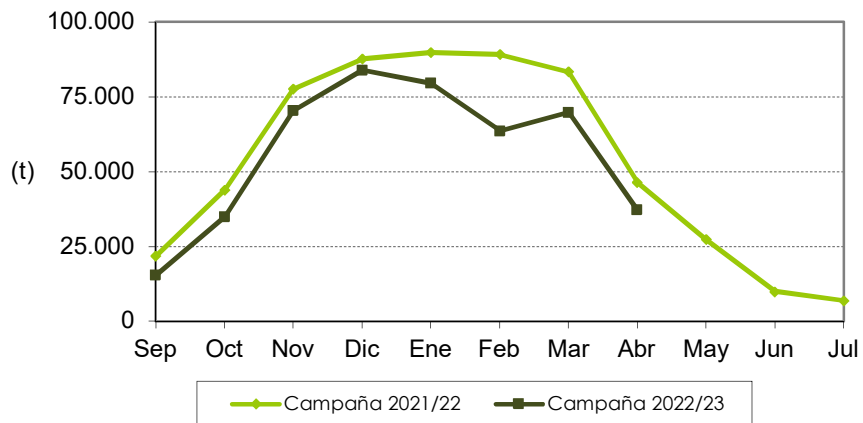


Valor unitario medio (€/kg)

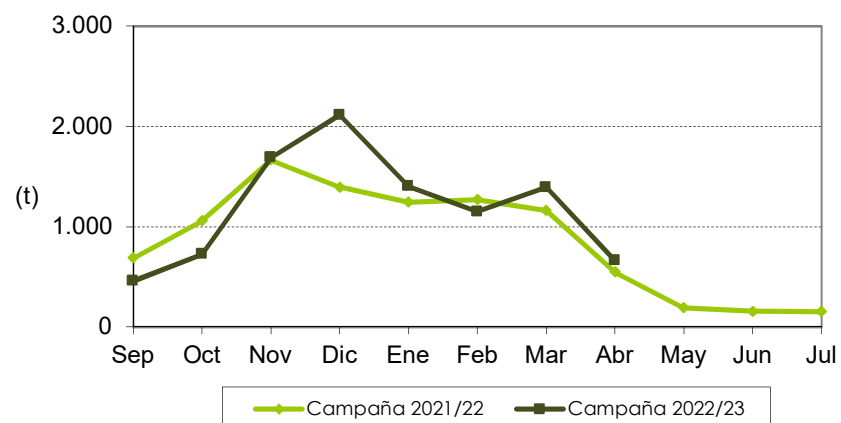


Las exportaciones andaluzas de pimiento se han reducido un 15% en volumen y se han incrementado un 13% en valor, respecto a la campaña precedente en los ocho primeros meses. La tendencia mensual de las exportaciones al mercado europeo es similar a la de la pasada campaña destacando un descenso significativo en enero, febrero sobre todo y marzo.

Distribución mensual exportaciones UE

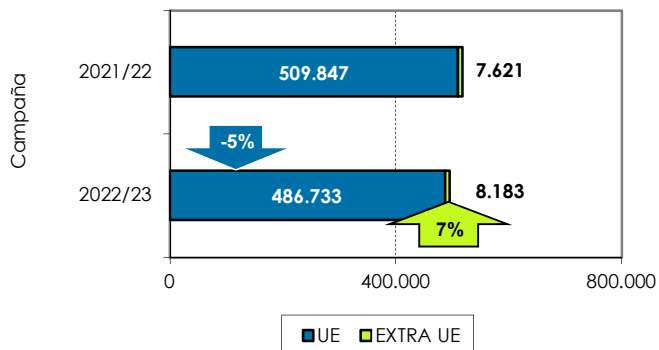


Distribución mensual exportaciones extra UE

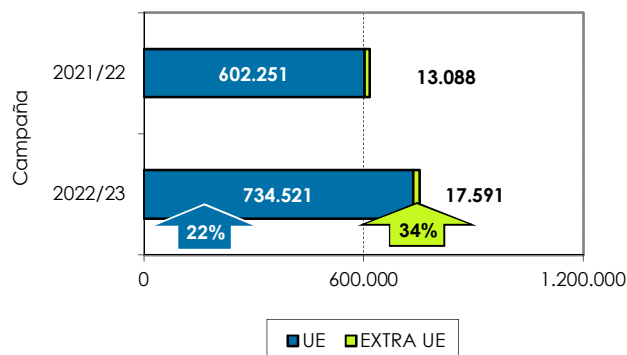


### 3. Exportaciones andaluzas 2022/23. Pepino. Datos acumulados de SEPTIEMBRE a ABRIL

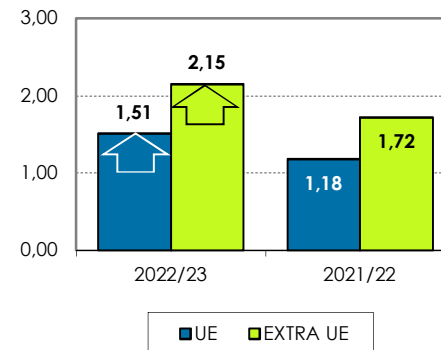
Volumen acumulado (toneladas)



Valor acumulado (miles de euros)

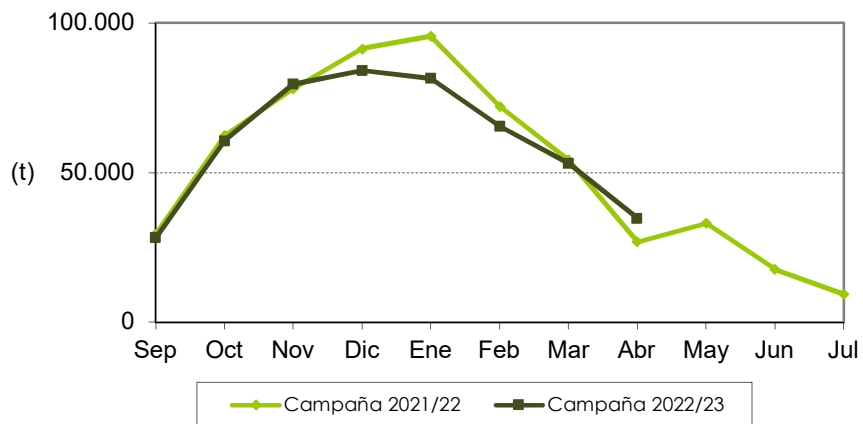


Valor unitario medio (€/kg)

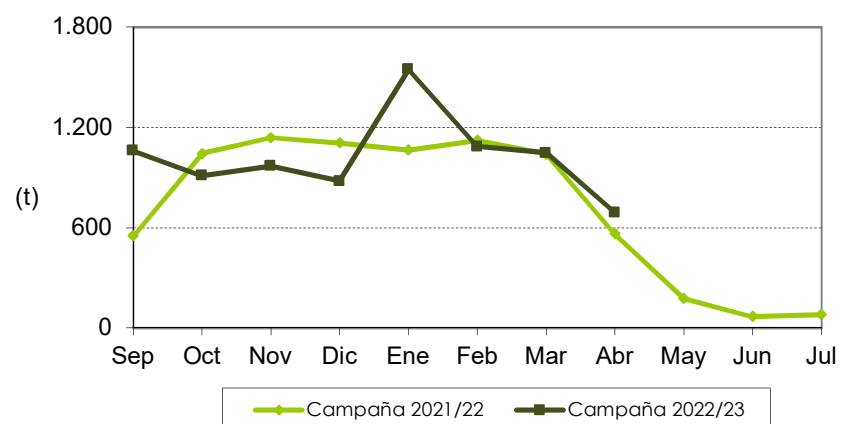


Las exportaciones de pepino se han reducido un 4% en volumen y se han incrementado un 22% en valor, respecto a la campaña precedente en los ocho primeros meses. La tendencia mensual de las exportaciones en el mercado comunitario es similar a la de la pasada campaña, destacando un descenso en diciembre, enero y febrero y un ligero incremento en abril. Señalar que las exportaciones extracomunitarias han tenido un aumento significativo en el mes de septiembre y enero, a pesar de tener poca importancia relativa.

Distribución mensual exportaciones UE

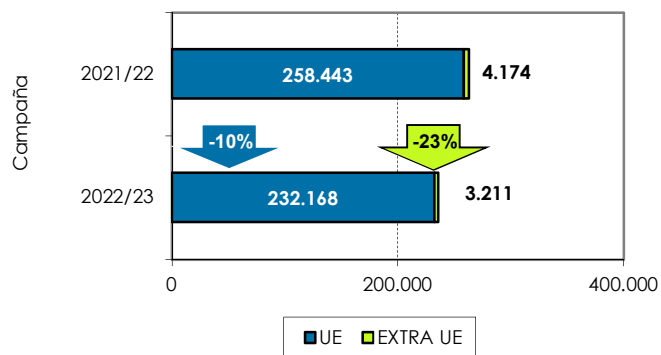


Distribución mensual exportaciones extra UE

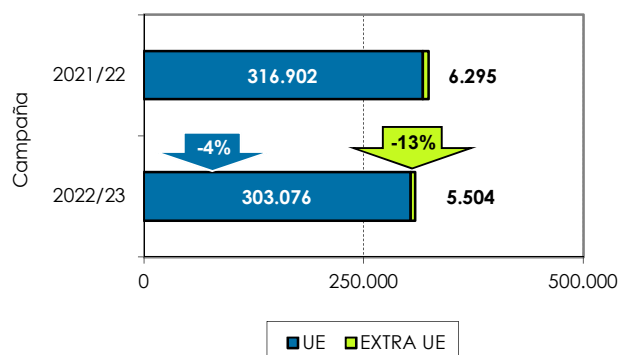


## 4. Exportaciones andaluzas 2022/23. Calabacín. Datos acumulados de SEPTIEMBRE a ABRIL

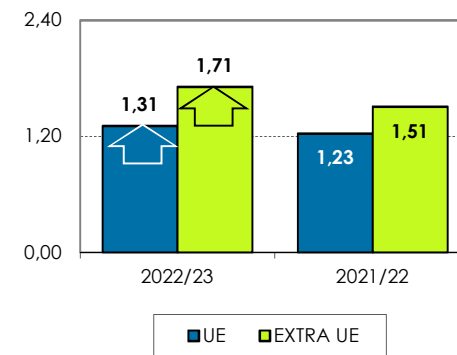
Volumen acumulado (toneladas)



Valor acumulado (miles de euros)

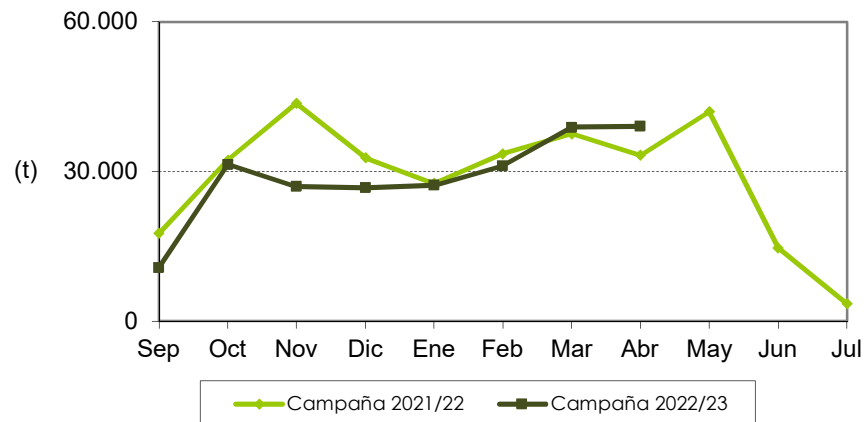


Valor unitario medio (€/kg)



Las exportaciones de calabacín se han reducido un 10% en volumen y un 5% en valor, respecto a la campaña pasada en los ocho primeros meses. La tendencia mensual de las exportaciones al mercado europeo ha sido similar a la campaña previa, destacando el descenso en los meses de noviembre y diciembre y el incremento en abril.

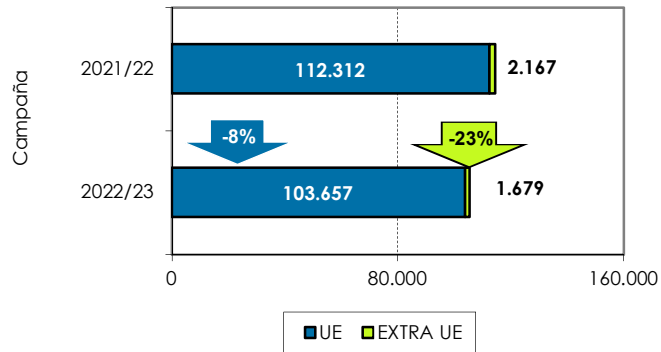
Distribución mensual exportaciones UE



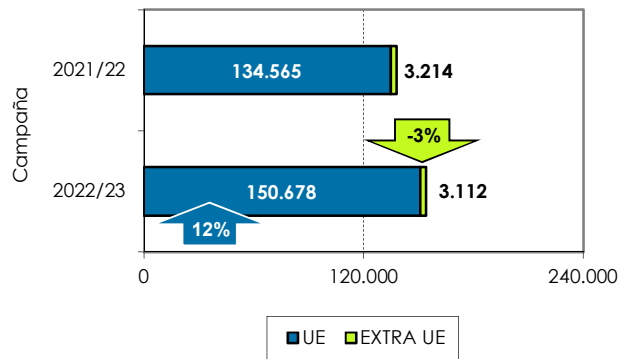


## 5. Exportaciones andaluzas 2022/23. Berenjena. Datos acumulados de SEPTIEMBRE a ABRIL

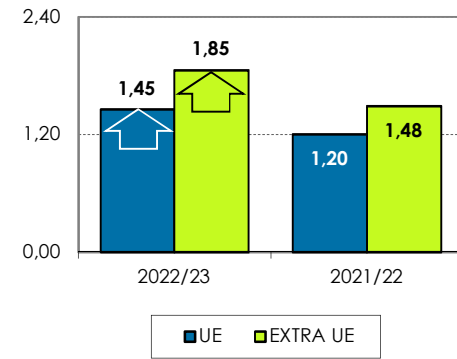
Volumen acumulado (toneladas)



Valor acumulado (miles de euros)

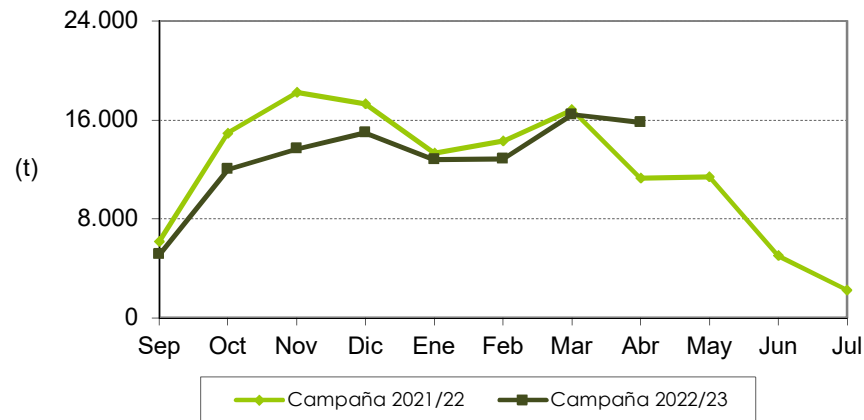


Valor unitario medio (€/kg)



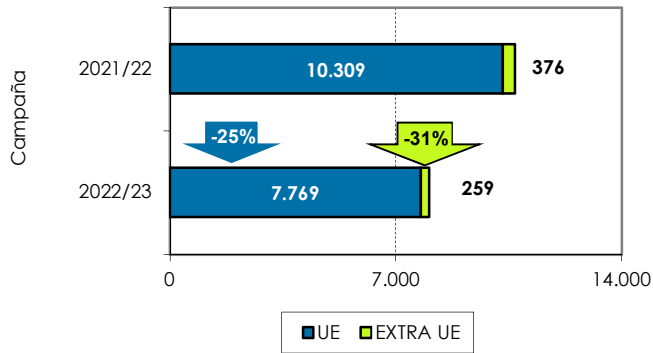
Las exportaciones de berenjena se han reducido un 8% en volumen y se han incrementado un 12% en valor, respecto a la campaña pasada en los ocho primeros meses. La tendencia mensual de las exportaciones a Europa es similar a la pasada campaña, destacando el descenso en los meses de octubre, noviembre, diciembre y febrero y el incremento en abril.

Distribución mensual exportaciones UE

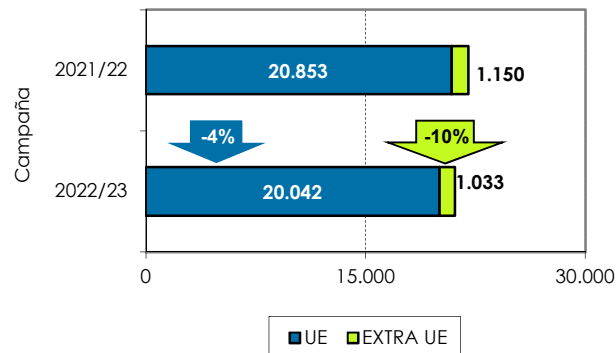


## 6. Exportaciones andaluzas 2022/23. Judía verde. Datos acumulados de SEPTIEMBRE a ABRIL

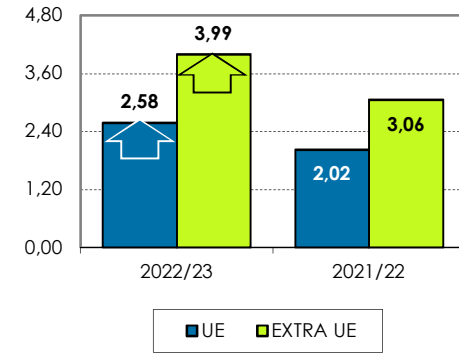
Volumen acumulado (toneladas)



Valor acumulado (miles de euros)



Valor unitario medio (€/kg)



Las exportaciones de judía verde se han reducido un 25% en volumen y un 4% en valor, respecto a la pasada campaña en los ocho primeros meses. Las exportaciones mensuales han registrado valores inferiores, a la pasada campaña, salvo en el mes de octubre. Los volúmenes de las exportaciones al mercado extraeuropeo han sido muy poco significativos.

Distribución mensual exportaciones UE

