

# Informe de Seguimiento de Precios. Sector Leche de Cabra en Andalucía



**Campaña 2023**  
**Agosto**

Se permite la reproducción total o parcial de los datos o gráficos de esta publicación, citando su procedencia



Este informe recoge datos medios de precios y volúmenes de la leche de explotaciones lecheras.

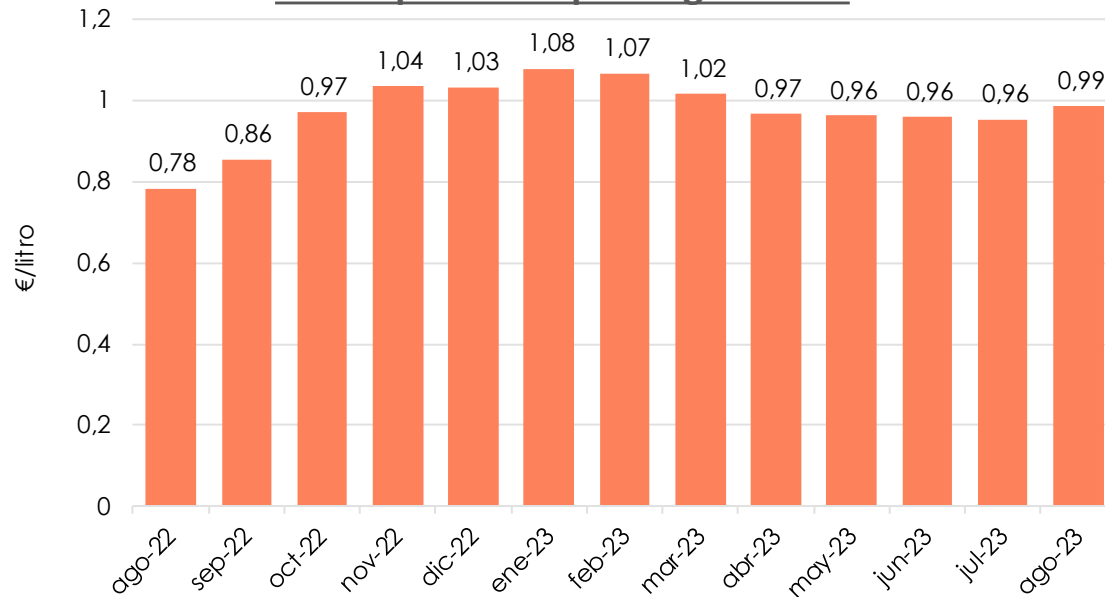


**OBSERVATORIO**  
DE PRECIOS Y MERCADOS

# Precio percibido por el ganadero y leche producida en Andalucía



## Precio percibido por el ganadero



### Diferencia (%) Julio-Agosto

**+3,2%**

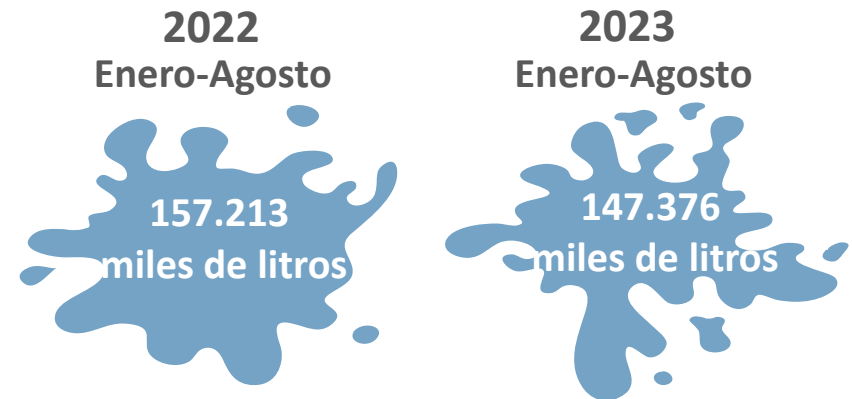


### Diferencia (%) Agosto 22- Agosto 23

**+25,8%**



## Volumen producido (millones de litros)



### Variación 2022-2023



Se permite la reproducción total o parcial de los datos o gráficos de esta publicación, citando su procedencia

Fuente: "Informe sobre Declaraciones de Entregas de Leche a los Primeros Compradores Ovino Caprino" de la Subdirección General de Producciones Ganaderas y Cinegéticas. Dirección General de Producciones y Mercados Agrarios. Ministerio de Agricultura, Pesca y Alimentación.

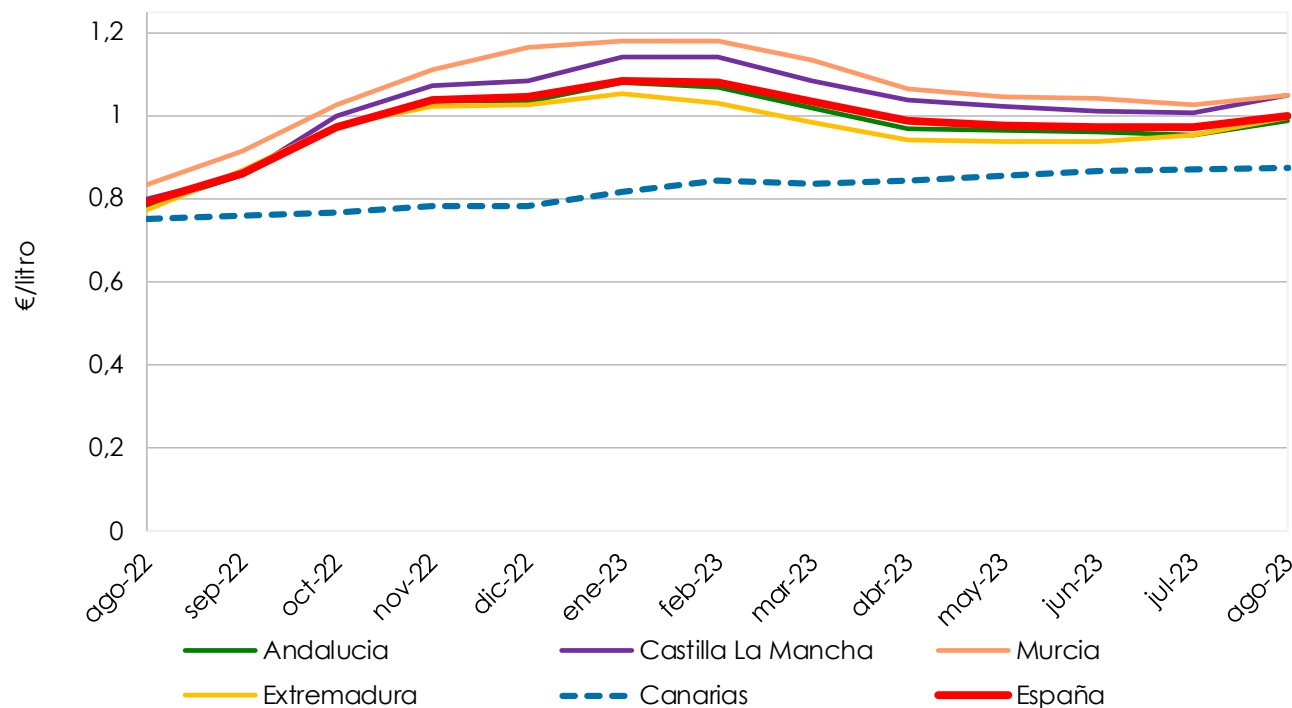



Campaña 2023



**OBSERVATORIO**  
DE PRECIOS Y MERCADOS

# Precio medio de la leche producida y entregada en España (€/litro)



Fuente: "Informe sobre Declaraciones de Entregas de Leche a los Primeros Compradores Ovino Caprino" de la Subdirección General de Producciones Ganaderas y Cinegéticas. Dirección General de Producciones y Mercados Agrarios. Ministerio de Agricultura, Pesca y Alimentación.

Nota: el "Importe medio declarado" en €/litro se calcula, a nivel de productor, a partir de las declaraciones mensuales de entregas de leche a compradores, dividiendo el importe liquidado en euros entre los litros entregados. Dichos importes incluyen bonificaciones y penalizaciones por calidad pero no IVA ni otros impuestos.

Se permite la reproducción total o parcial de los datos o gráficos de esta publicación, citando su procedencia



Campaña 2023

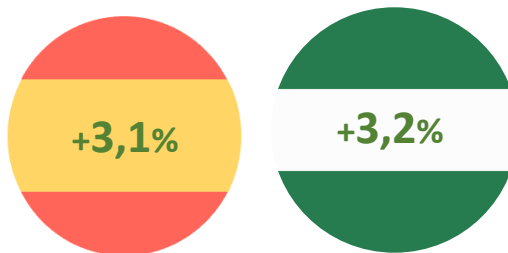


**OBSERVATORIO**  
DE PRECIOS Y MERCADOS

# Precios medios de la leche producida y entregada en España (€/litros)



## Diferencias (%) Julio-Agosto



Se recuperan los precios en España y Andalucía. Además de en las principales Comunidades Autónomas productoras. La mayor subida la experimenta Extremadura con una subida del 4,1%, y Castilla La Mancha donde sube un 4%.



Mes-año	Andalucía	Castilla La Mancha	Murcia	Extremadura	Canarias	España
jul-22	0,758	0,773	0,813	0,750	0,742	0,768
ago-22	0,784	0,798	0,936	0,772	0,750	0,792
sep-22	0,856	0,858	0,914	0,867	0,761	0,862
oct-22	0,972	0,998	1,026	0,978	0,769	0,973
nov-22	1,036	1,074	1,112	1,021	0,782	1,037
dic-22	1,033	1,083	1,163	1,028	0,783	1,045
ene-23	1,079	1,138	1,181	1,053	0,817	1,085
feb-23	1,066	1,137	1,178	1,029	0,842	1,080
mar-23	1,017	1,082	1,132	0,985	0,838	1,034
abr-23	0,968	1,034	1,065	0,943	0,843	0,986
may-23	0,963	1,018	1,044	0,939	0,855	0,977
jun-23	0,960	1,010	1,044	0,940	0,869	0,973
jul-23	0,954	1,006	1,024	0,955	0,868	0,969

Fuente: "Informe sobre Declaraciones de Entregas de Leche a los Primeros Compradores Ovino Caprino" de la Subdirección General de Producciones Ganaderas y Cinegéticas. Dirección General de Producciones y Mercados Agrarios. Ministerio de Agricultura, Pesca y Alimentación.

Nota: el "Importe medio declarado" en €/litro se calcula, a nivel de productor, a partir de las declaraciones mensuales de entregas de leche a compradores, dividiendo el importe liquidado en euros entre los litros entregados. Dichos importes incluyen bonificaciones y penalizaciones por calidad, pero no IVA ni otros impuestos.

Se permite la reproducción total o parcial de los datos o gráficos de esta publicación, citando su procedencia

