

## Informe de seguimiento del sector de frutos rojos en Huelva.

Campaña 2023/24. Semana 7

Recuperación del precio y de las ventas de fresa,  
mientras retroceden los de frambuesa y  
arándano .





Cotizaciones en origen:

- “ Fresa: el día de San Valentín incentiva el consumo haciendo aumentar el precio medio en origen (en un 8,6%) y el volumen comercializado (en un 13%).
- “ Frambuesa y arándano : nuevos descensos en los precios percibidos por los productores.

Cotizaciones de frutos rojos españoles en los mercados internacionales:

- “ Fresa: fuerte recuperación en los mercados franceses, aunque leve en los alemanes .
- “ Frambuesa: tendencia bajista en mercados franceses.
- “ Arándano : cotización a la baja en el mercado de Lyon-Corbas.

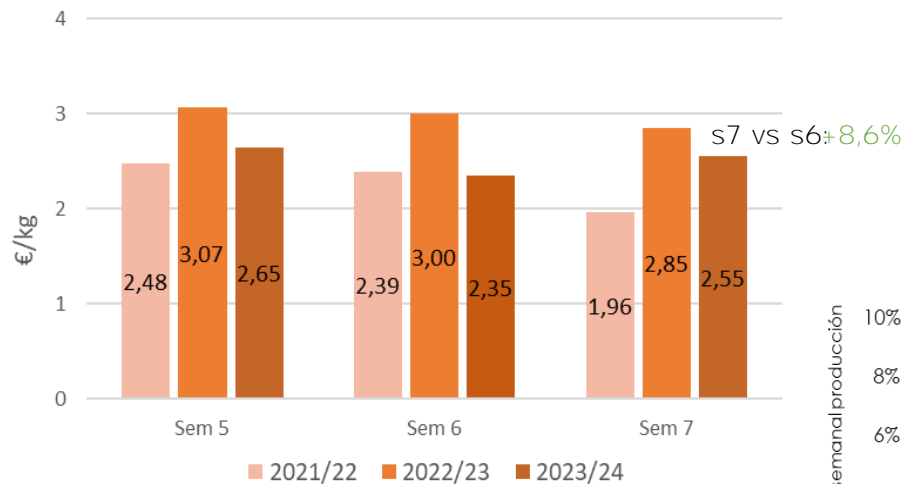


# Fresa

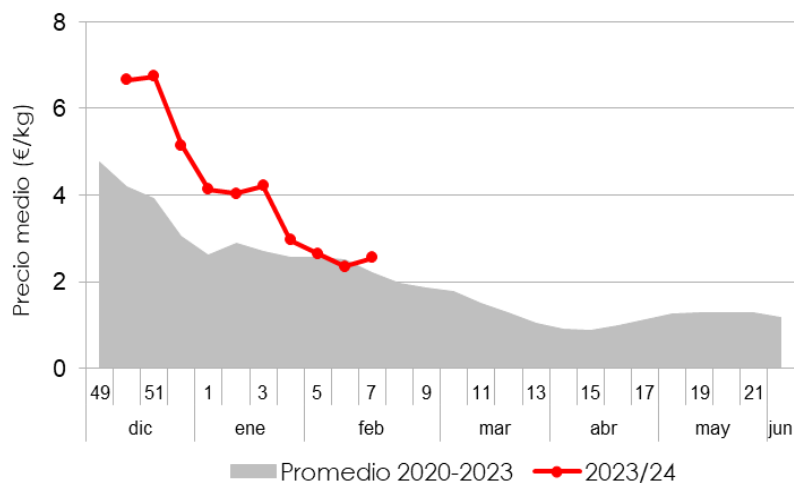
## Comercialización en origen



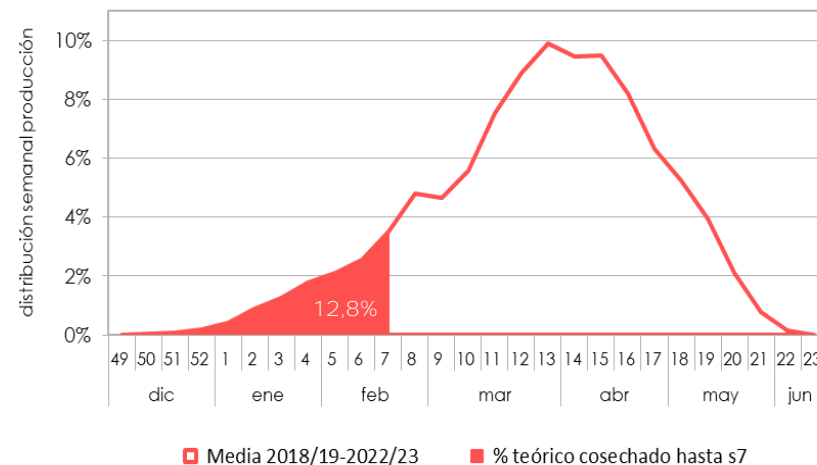
Precios medios en origen de fresa envasada en formatos estándar



Evolución de los precios en origen. Formato de envases estándar



Estimación del volumen comercializado acumulado en lo va de campaña



El precio en origen se recupera un 8,6%, volviendo a situarse por encima de la cotización media de las últimas campañas para esta misma semana.

# Fresa

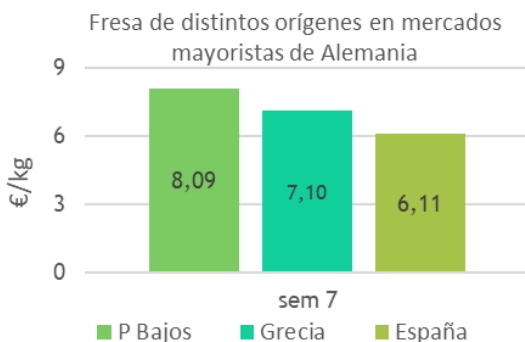
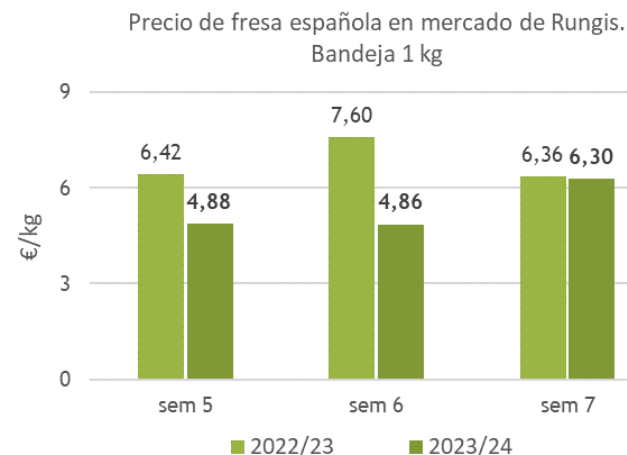
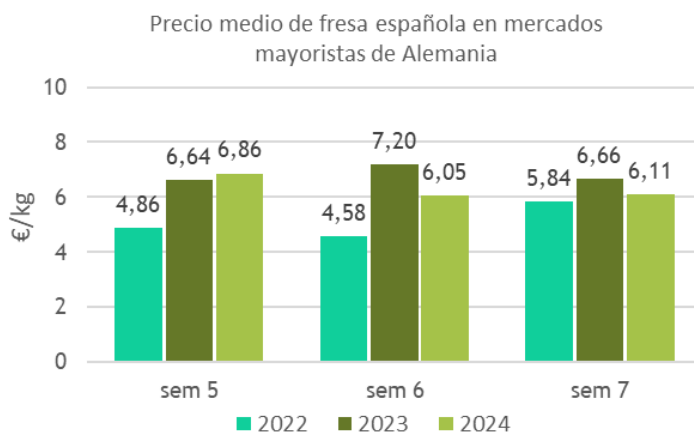
## Mercados internacionales

### Mercados de Importación

Precio de importación de fresa española - Mercado francés de Saint Charles										
Formato	2021/22			2022/23			2023/24			Variac. última semana
	s5	s6	s7	s5	s6	s7	s5	s6	s7	
Barqueta 250 g	3,33	4,16	3,37	5,36	5,20	4,54	4,24	3,60	4,75	↑ 31,9%
Barqueta 500 g	3,30	4,18	3,24	4,73	4,47	4,06		3,70	4,50	↑ 21,6%
Bandeja 1 kg	3,66	4,46	3,50	5,32	5,40	4,80	3,88	3,98	4,67	↑ 17,3%



### Mercados Mayoristas



Alemania : leve recuperación del precio en los mercados mayoristas alemanes ayudada por la festividad de San Valentín. El rango de precios varía desde los 5,85 € en el mercado de Hamburgo a los 6,53 € en Berlín

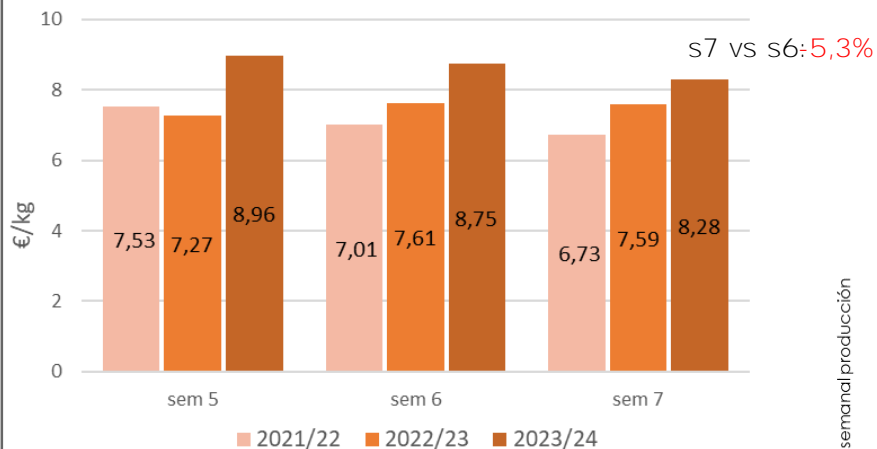
Francia: la cotización de la fresa española en bandeja de 1 kg en el mercado de Rungis se recupera y aumenta un 29% respecto a la semana anterior, alcanzando 6,30 € [

# Frambuesa

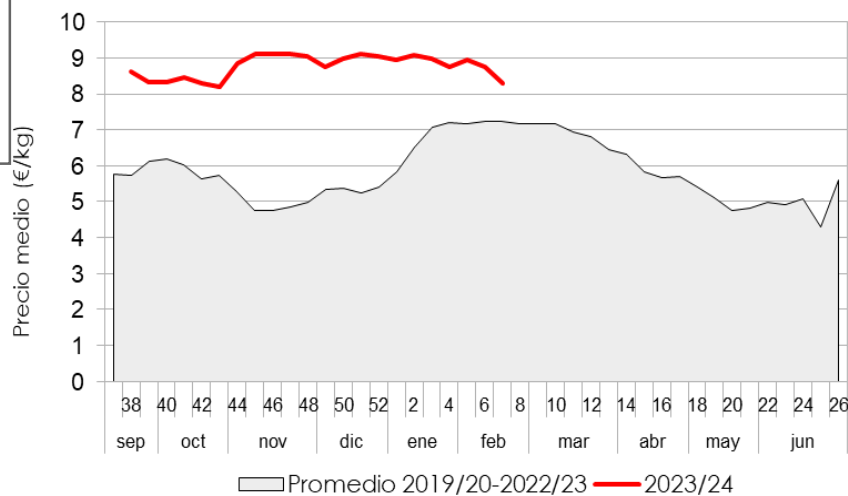
## Comercialización en origen



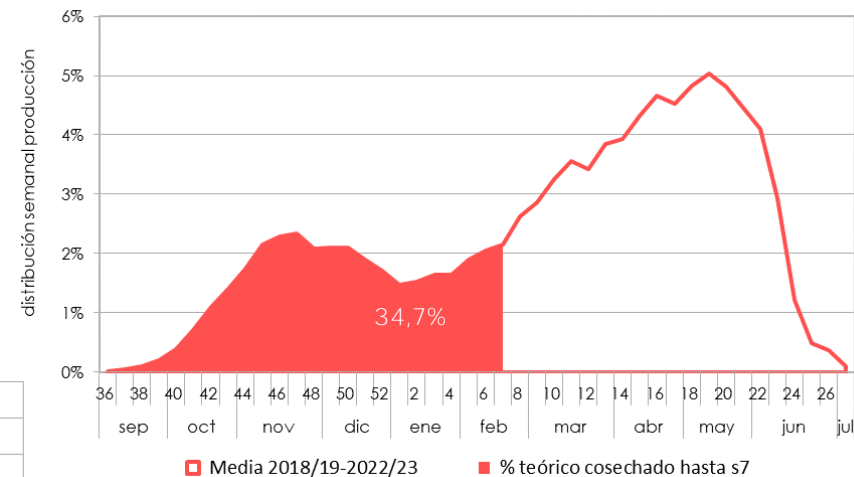
### Precios medios semanales en origen



### Evolución de los precios semanales en origen



### Estimación del volumen comercializado acumulado en lo va de campaña



Respecto a la semana anterior, ha descendido el precio en origen a la vez que el volumen comercializado ha retrocedido, en unas fechas en las que habitualmente aumenta.

# Frambuesa

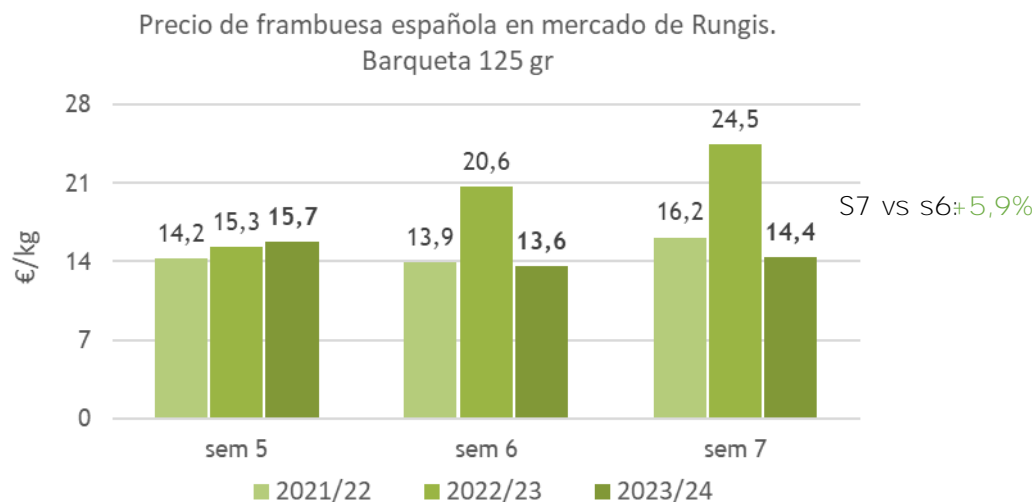
## Mercados internacionales

### Mercados de Importación

Precio de importación de la frambuesa española en el Mercado francés de Saint Charles									
Formato	2021/22			2022/23			2023/24		
	s5	s6	s7	s5	s6	s7	s5	s6	s7
Barqueta 125 g	10,00	10,60	10,85	11,20	16,00	16,40	--	--	9,27

Nota: sin cotización en las semanas 5 y 6

### Mercados Mayoristas



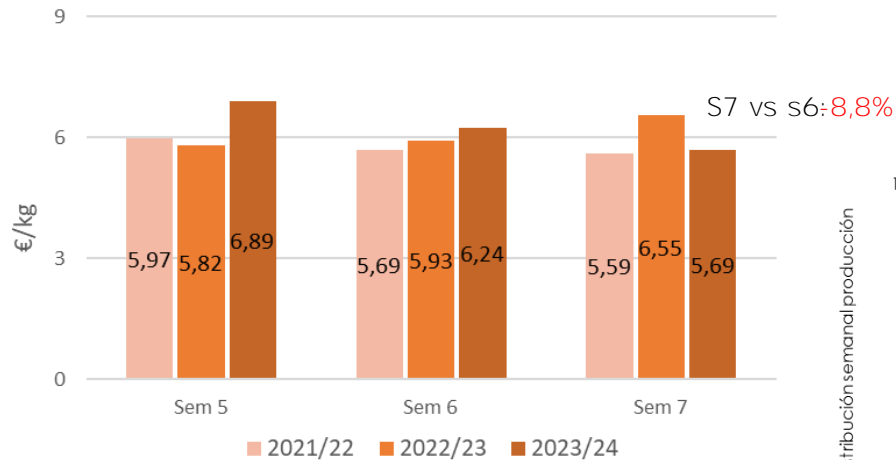
BchU... U' Z f U a Vi Y g U' a U f f c e i t' g Y' W ch] n (E' Y b' F i b [ ] g' U' %) z ( ' x # \_ [ ' Y b



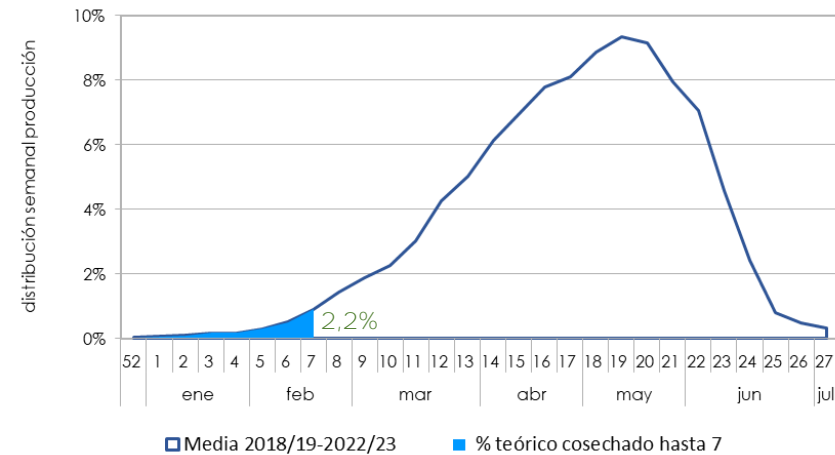
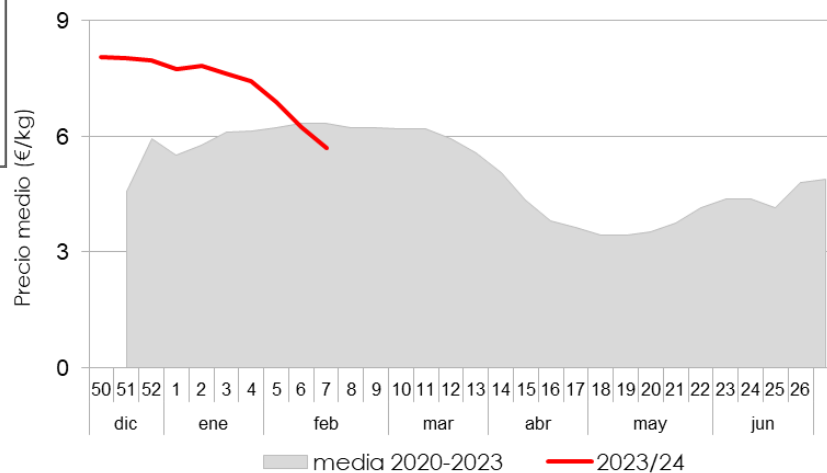
# Arándano

## Comercialización en origen

### Precios medios semanales en origen



### Evolución de los precios semanales en origen



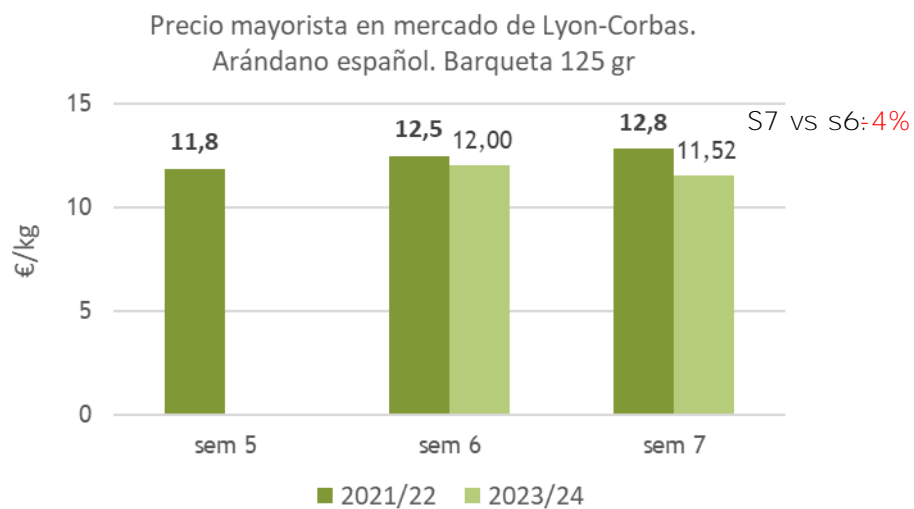
La cotización en origen del arándano continúa descendiendo y, por segunda semana, se sitúa por debajo del nivel medio de las últimas campañas, para la misma semana.



# Arándano

## Mercados internacionales

### Mercados Mayoristas



Nota: el arándano marroquí se cotizó en Lyon-Corbas U' % & ž \* ( ' × # \_ [ ' Y b ' ' U ' g Y a U b U ' +



## Fuentes de información

Los precios en origen proceden de:

<http://www.juntadeandalucia.es/agriculturaypesca/observatorio>

Los precios en mercados internacionales proceden de:

o Informes de mercado del Ministerio Federal de Agricultura y Alimentación de Alemania

[https://www.ble.de/DE/BZL/Daten-Berichte/Obst-Gemuese/obst-gemuese\\_node.html#doc 8978758](https://www.ble.de/DE/BZL/Daten-Berichte/Obst-Gemuese/obst-gemuese_node.html#doc 8978758)

o Réseau des Nouvelles des Marchés web que proporciona a los profesionales agroalimentarios información sobre los precios medios, precios y cotizaciones de frutas y verduras y otros productos frescos procedentes:

<https://rnm.franceagrimer.fr/>

## Aclaraciones

“ Sobre la comercialización en origen:

Los precios percibidos por el agricultor son facilitados por comercializadoras de frutos rojos de Huelva colaboradoras del Observatorio de Precios y Mercados. Se encuentran ponderados con los volúmenes de las correspondientes operaciones. Los precios de la campaña 2023/24 son provisionales hasta obtener los precios de liquidación o definitivos. Son precios referidos a fruta comercializada de 1ª categoría y envasada en formatos estándar.

La evolución semanal del volumen comercializado se corresponde con la distribución media del volumen comercializado entre las campañas 2018/19 y 2022/23. Esta información ha sido facilitada por comercializadoras de frutos rojos onubenses.

“ Sobre los mercados internacionales:

Los precios de importación se refieren a productos originarios de otro país que son comercializados por empresas importadoras ubicadas en territorio francés, a mayoristas, centros de compra en el mercado francés o para la exportación. Son precios sin impuestos. Saint Charles, en Perpignan, es un mercado de referencia en Francia a nivel logístico. Representa el 31% de las importaciones y el 21% de las exportaciones de frutas y verduras en Francia, siendo las más vendidas las de origen español. Marruecos es su segundo proveedor.

Los precios de mercados mayoristas se refieren a productos agrícolas frescos destinados a comunidades, minoristas, restauradores o centros de compras. Son precios sin impuestos.

Rungis es el principal mercado de París para productos hortícolas y primer proveedor mayorista de los profesionales de la restauración francesa. Es un mercado de consumo más que de distribución, por lo que los productos están orientados más hacia las preferencias de los franceses.