

Informe de seguimiento del sector de frutos rojos en Huelva.

Campaña 2023/24. Semana 8

Retroceso de las cotizaciones de fresa
acompañado de un aumento del volumen
comercializado. Contención en frambuesa.



Tras el retraso en el inicio de la actual campaña de fresa, los volúmenes recogidos a lo largo de febrero reflejan la llegada de la recuperación. La alta demanda existente de fresa hace que los precios en origen de las dos últimas semanas se sitúen de nuevo por encima de la media de las últimas campañas. En cuanto a la frambuesa, se contienen la oferta y el precio en origen.

Respecto a las cotizaciones de frutos rojos españoles en los mercados internacionales:

- En fresa se registran bajadas en los mercados franceses y alemanes. En los últimos la fresa de Italia arrebató el liderazgo a la española.
- En frambuesa la tendencia es bajista en Perpignan, aunque estable en Rungis.
- En arándano la cotización va a la baja en el mercado de Lyon-Corbas.

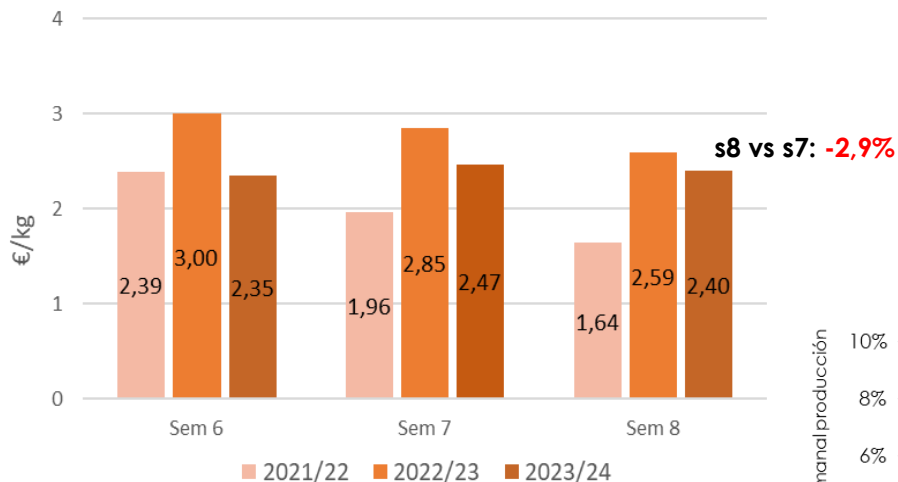


Fresa

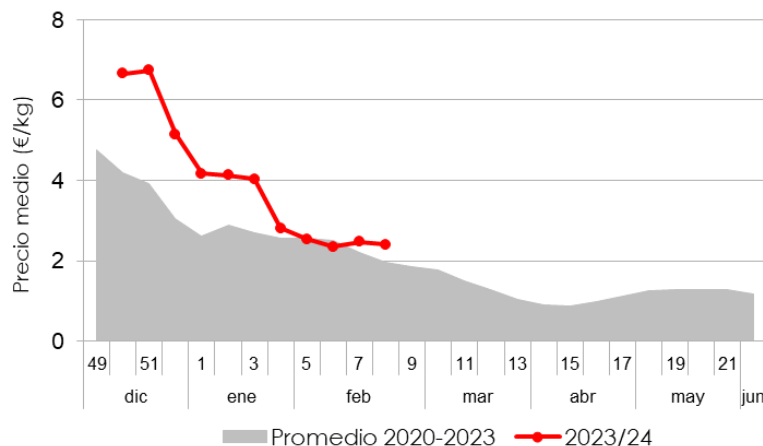
Comercialización en origen



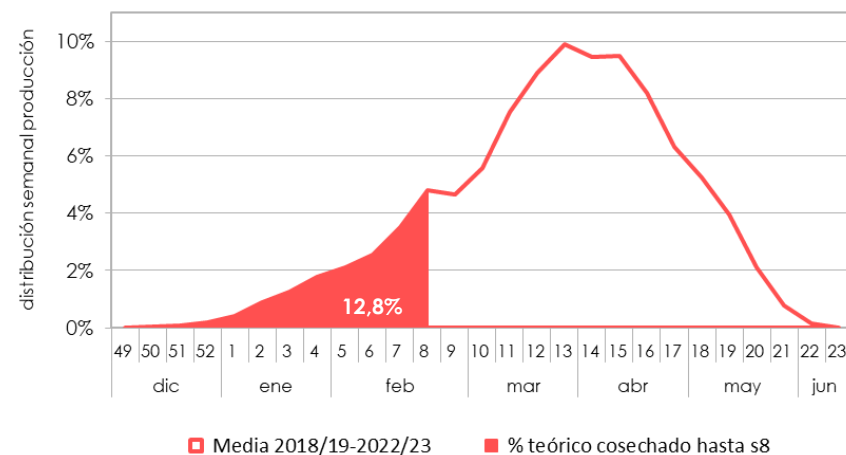
Precios medios en origen de fresa envasada en formatos estándar



Evolución de los precios en origen. Formato de envases estándar



Estimación del volumen comercializado acumulado en lo que va de campaña



El volumen comercializado en esta semana se ha incrementado un 14% respecto a la semana anterior, por segunda semana consecutiva. En febrero se ha cosechado bastante más cantidad de fresa que en febrero del año pasado.

El precio en origen en las dos últimas semanas vuelve a situarse por encima de la cotización media de las últimas campañas, para las semanas 7 y 8.

Fresa

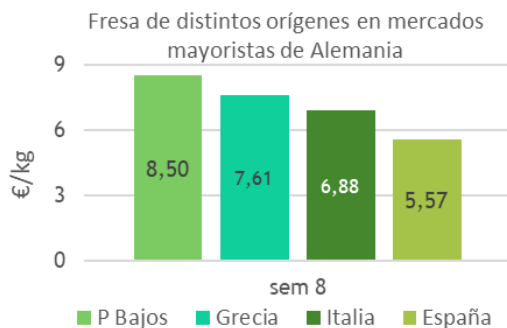
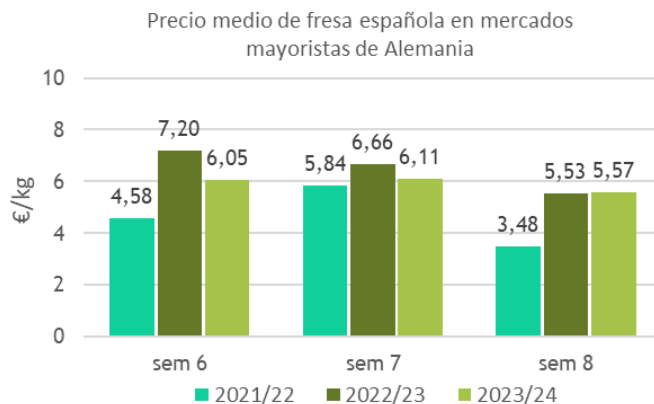
Mercados internacionales



Mercados de Importación

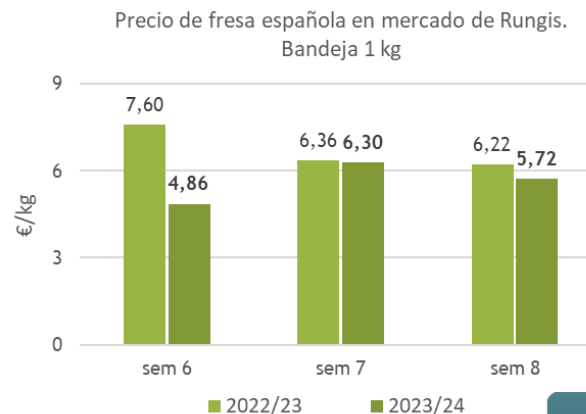
Precio de importación de fresa española - Mercado francés de Saint Charles										
Formato	2021/22			2022/23			2023/24			Variac. última semana
	s6	s7	s8	s6	s7	s8	s6	s7	s8	
Barqueta 250 g	4,16	3,37		5,20	4,54	5,04	3,60	4,75		
Barqueta 500 g	4,18	3,24	2,28	4,47	4,06	3,96	3,70	4,50	4,02	↓ -10,7%
Bandeja 1 kg	4,46	3,50	2,98	5,40	4,80	4,48	3,98	4,67	4,09	↓ -12,4%

Mercados Mayoristas



Alemania: La demanda de fresa en los mercados mayoristas alemanes cobra impulso. Las fresas italianas se colocan por delante de las españolas cubriendo los lineales. Para remediar la situación la fresa española tuvo que recurrir a las ofertas, por lo que en esta semana la cotización ha retrocedido casi un 9%, hasta los 5,57 €/kg (el rango de precios varía desde los 5,25 €/kg en el mercado de Hamburgo a los 6,02 €/kg en Frankfurt).

Francia: la cotización de la fresa española en los mercados franceses de Perpignan y de Rungis cae respecto a la semana anterior.

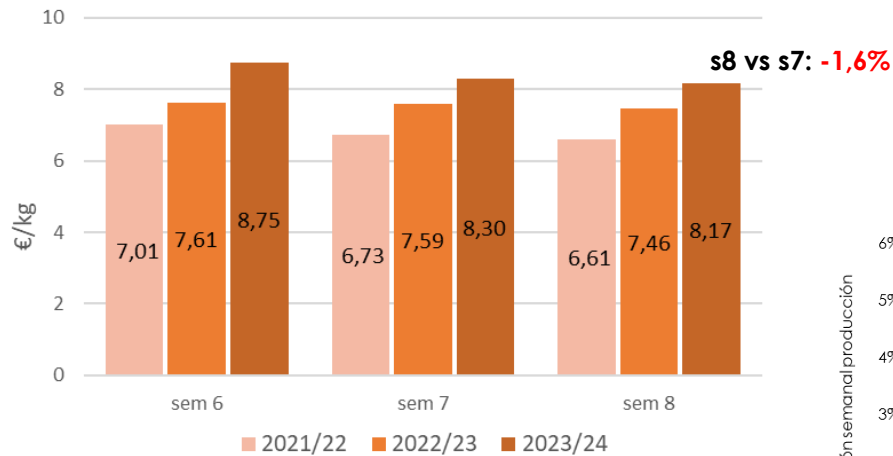


Frambuesa

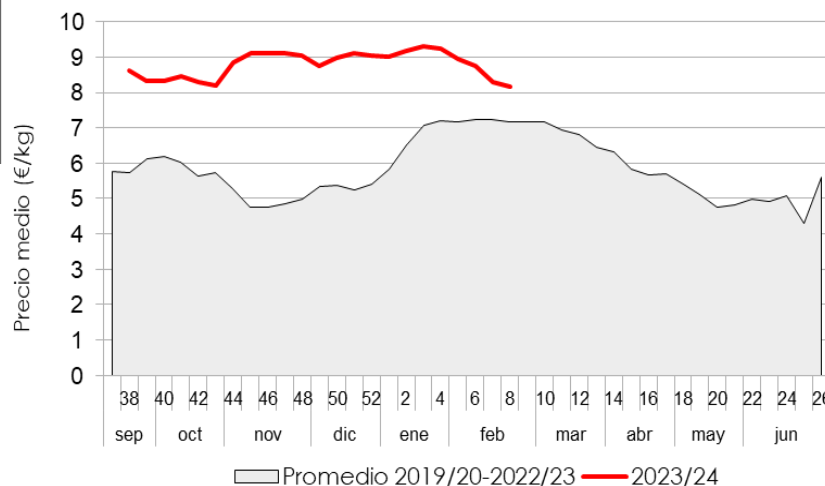
Comercialización en origen



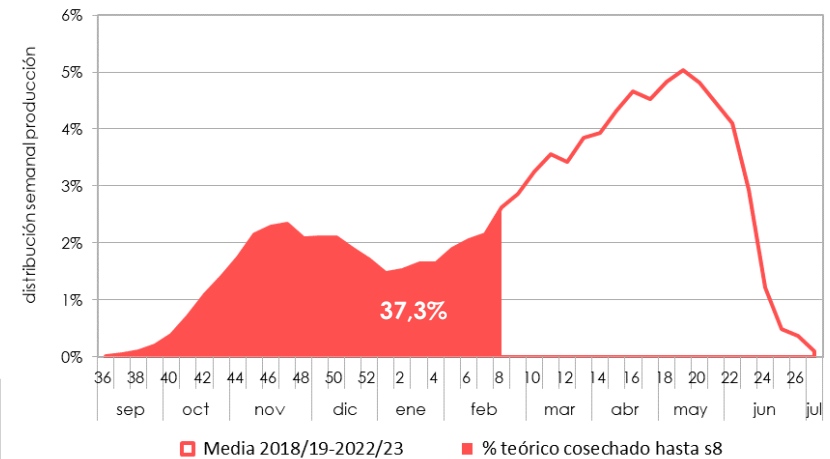
Precios medios semanales en origen



Evolución de los precios semanales en origen



Estimación del volumen comercializado acumulado en lo va de campaña



Respecto a la semana anterior, ha vuelto a descender, aunque levemente, el precio en origen y el volumen comercializado (en unas fechas en las que habitualmente aumenta).

Frambuesa

Mercados internacionales

Mercados de Importación

Precio de importación de la frambuesa española en el Mercado francés de Saint Charles										
Formato	2021/22			2022/23			2023/24			Variac. última semana
	s6	s7	s8	s6	s7	s8	s6	s7	s8	
Barqueta 125 g	10,60	10,85	--	16,00	16,40	--	--	9,27	8,00	↓ -13,7%

Mercados Mayoristas

Precio de frambuesa española en mercado de Rungis.
Barqueta 125 gr



Nota: la frambuesa marroquí se cotizó en Rungis a 14,4 €/kg en la semana 8

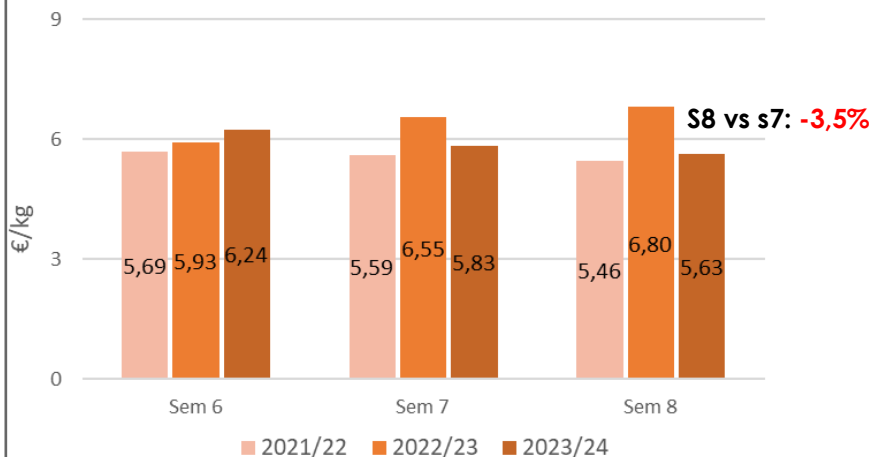




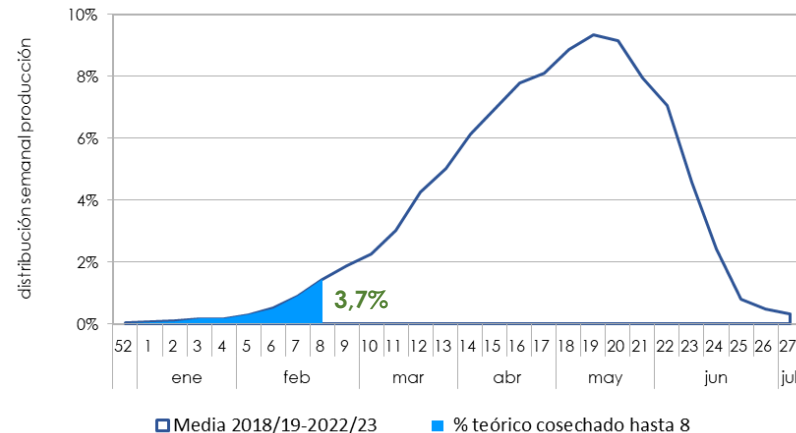
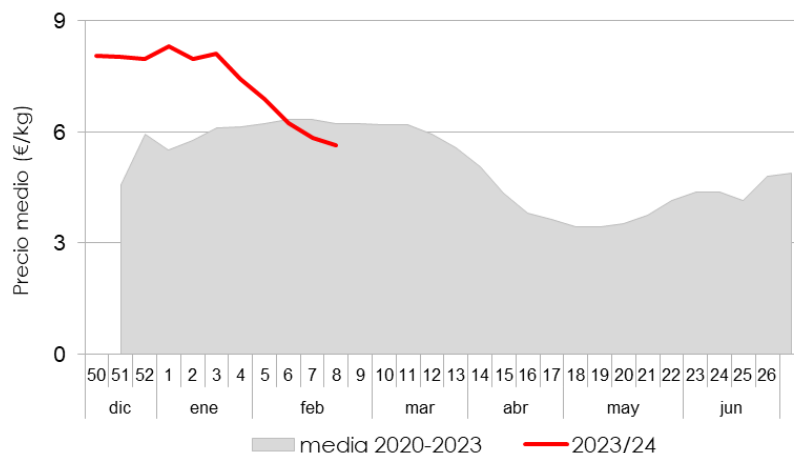
Arándano

Comercialización en origen

Precios medios semanales en origen



Evolución de los precios semanales en origen



La cotización en origen del arándano continúa descendiendo y, por tercera semana, se sitúa por debajo del nivel medio de las últimas campañas, para las mismas semanas. Durante los meses de diciembre y enero las cotizaciones fueron muy buenas debido a la escasez de la oferta.

Se permite la reproducción total o parcial de la información incluida en esta publicación, citando su procedencia



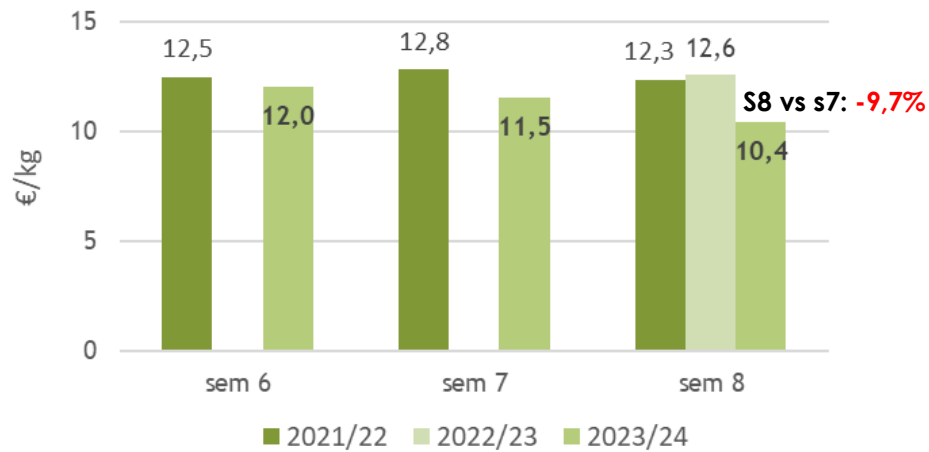


Arándano

Mercados internacionales

Mercados Mayoristas

Precio mayorista en mercado de Lyon-Corbas.
Arándano español. Barqueta 125 gr



Nota: el arándano marroquí se cotizó en Lyon-Corbas a 12 €/kg en la semana 8

Fuentes de información

Los precios en origen proceden de:

<http://www.juntadeandalucia.es/agriculturaypesca/observatorio>

Los precios en mercados internacionales proceden de:

o Informes de mercado del Ministerio Federal de Agricultura y Alimentación de Alemania

https://www.ble.de/DE/BZL/Daten-Berichte/Obst-Gemuese/obst-gemuese_node.html#doc8978758bodyText3

o Réseau des Nouvelles des Marchés", web que proporciona a los profesionales agroalimentarios información sobre los precios medios, precios y cotizaciones de frutas y verduras y otros productos frescos perecederos:

<https://rnm.franceagrimer.fr/>

Aclaraciones

- Sobre la comercialización en origen:

Los **precios percibidos por el agricultor** son facilitados por comercializadoras de frutos rojos de Huelva colaboradoras del Observatorio de Precios y Mercados. Se encuentran ponderados con los volúmenes de las correspondientes operaciones. Los precios de la campaña 2023/24 son provisionales hasta obtener los precios de liquidación o definitivos. Son precios referidos a fruta comercializada de 1ª categoría y envasada en formatos estándar.

La evolución semanal del volumen comercializado se corresponde con la distribución media del volumen comercializado entre las campañas 2018/19 y 2022/23. Esta información ha sido facilitada por comercializadoras de frutos rojos onubenses.

- Sobre los mercados internacionales:

Los **precios de importación** se refieren a productos originarios de otro país que son comercializados por empresas importadoras ubicadas en territorio francés, a mayoristas, centros de compra en el mercado francés o para la exportación. Son precios sin impuestos. Saint Charles, en Perpignan, es un mercado de referencia en Francia a nivel logístico. Representa el 31% de las importaciones y el 21% de las exportaciones de frutas y verduras en Francia, siendo las más vendidas las de origen español. Marruecos es su segundo proveedor.

Los **precios de mercados mayoristas** se refieren a productos agrícolas frescos destinados a comunidades, minoristas, restauradores o centros de compras. Son precios sin impuestos.

Rungis es el principal mercado de París para productos hortícolas y primer proveedor mayorista de los profesionales de la restauración francesa. Es un mercado de consumo más que de distribución, por lo que los productos están orientados más hacia las preferencias de los franceses.