


# Hortícolas protegidas

## Informe de seguimiento. Semana 7 Campaña 2024/25

**Pepino y pimiento se aproximan al tramo final del mes de febrero con una oferta reducida y elevadas cotizaciones.**



La reducida oferta de **pepino** en Almería y Granada y la escasa producción en Países Bajos convierte al pepino en el producto mejor valorado de la semana, siendo el único que mejora su cotización respecto a la pasada semana. La calidad de la oferta es heterogénea, gran parte de las plantaciones en producción pertenecen a ciclos de otoño que se encuentran finalizando el segundo rebrote y otra parte a plantaciones realizadas en los meses invernales.

El **pimiento** es el segundo producto más cotizado de la semana. La respuesta productiva del pimiento ante la mejora de las condiciones meteorológicas es más lenta que en el resto de hortalizas analizadas, por lo que la entrada de género en las comercializadoras no se ha incrementado significativamente en este período, y la oferta se ajusta a la demanda. En esta fase de la campaña se produce un rápido engorde del fruto, que desemboca en un elevado porcentaje de frutos de gran calibre, que dificultan la selección de piezas con la homogeneidad necesaria para el envasado tricolor.

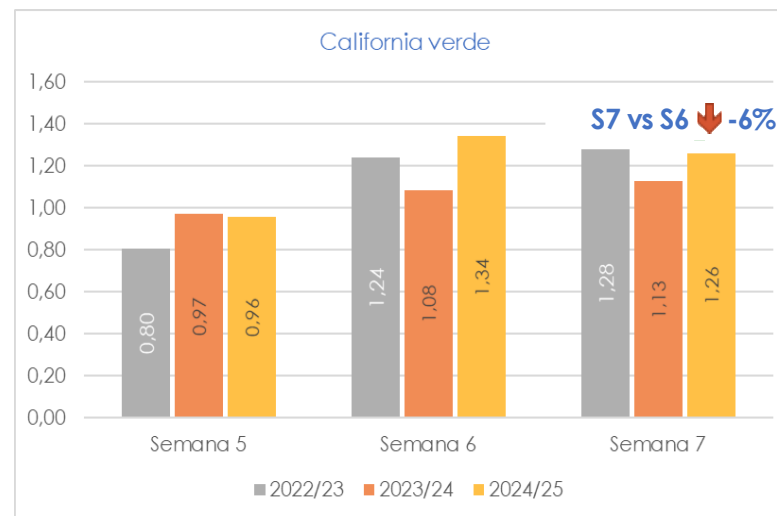
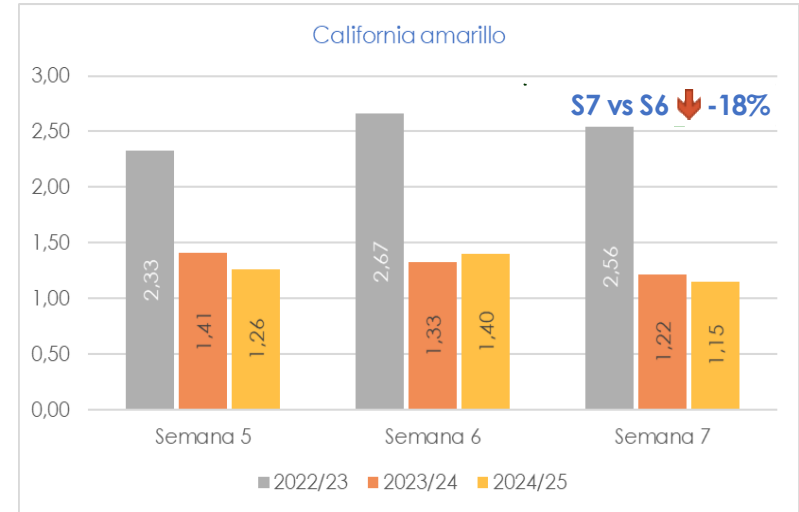
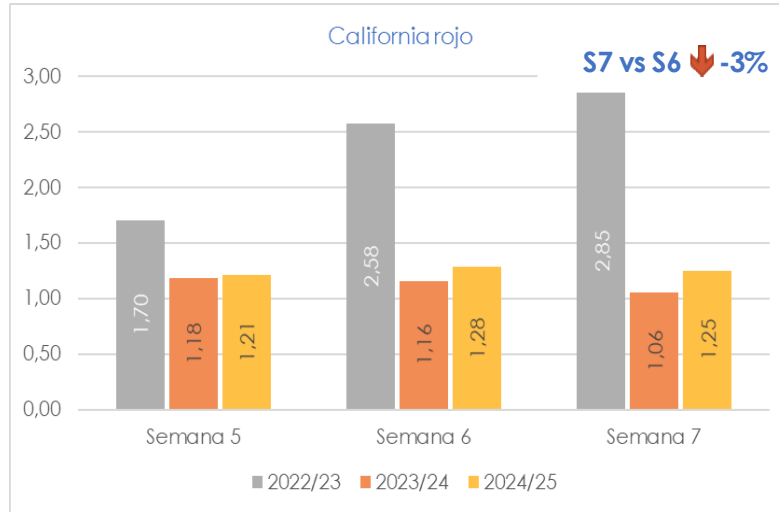
El **tomate** incrementa significativamente su producción. La subida de las temperaturas y de los niveles de radiación solar en las últimas semanas ha incentivado un incremento de la producción superior en torno al 10% en una sola una semana. Este ascenso productivo no ha sido totalmente absorbido por la demanda, reflejándose en un descenso en el precio de todos los tipos comerciales de tomate, a excepción del tomate redondo.

En las alhóndigas almerienses el pepino Almería ha registrado esta semana un precio medio ponderado de 1,30€/kg, el pimiento California 1,23€/kg, el tomate rama, liso, pera y redondo entre 0,70-0,74€/kg, la berenjena negra y el calabacín entre 0,44 y 0,47€/kg.



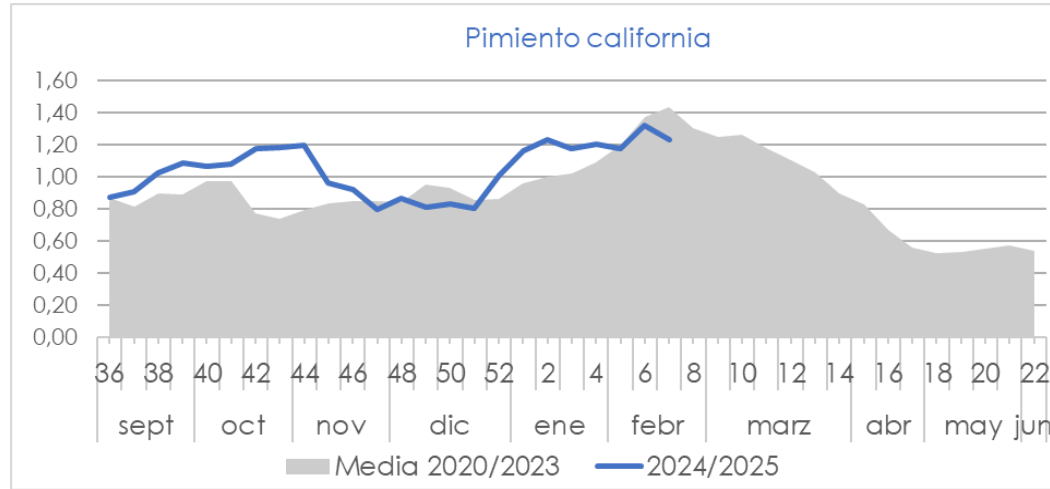
# PIMIENTO

## Precios medios semanales en origen (€/kg)

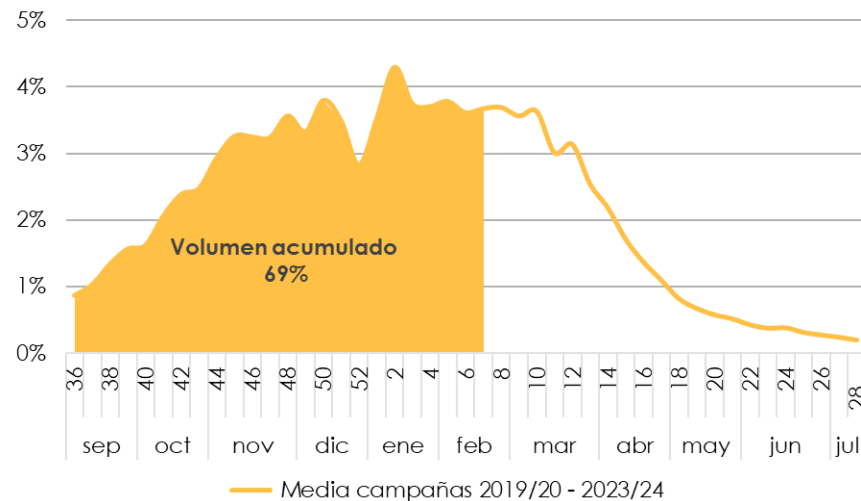


# PIMIENTO

Evolución de los precios medios semanales en origen (€/kg)



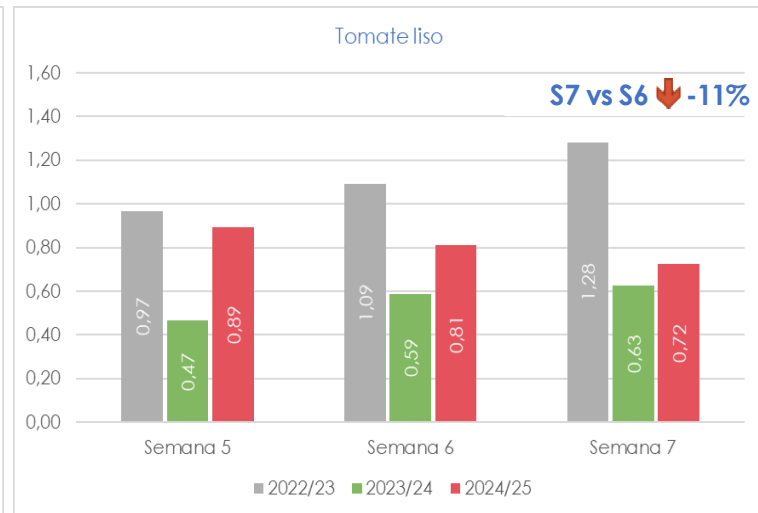
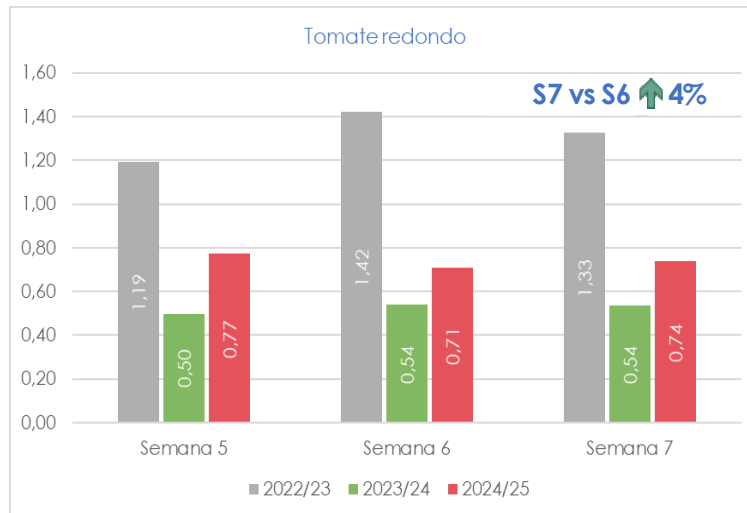
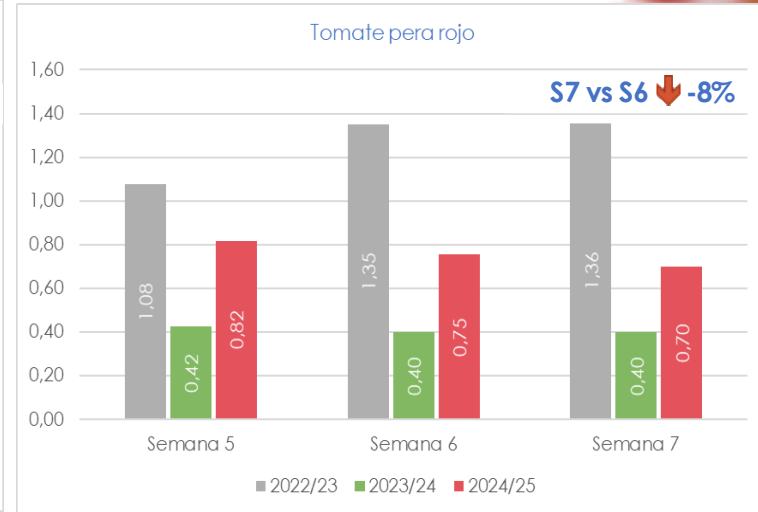
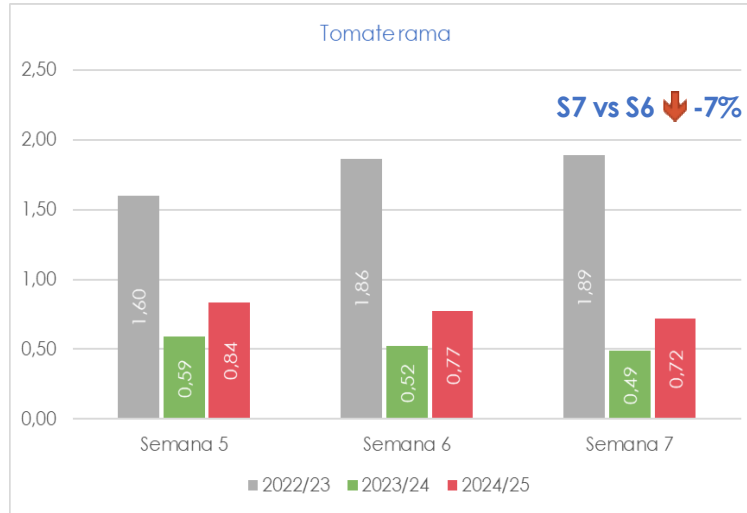
Evolución semanal del volumen comercializado de pimiento





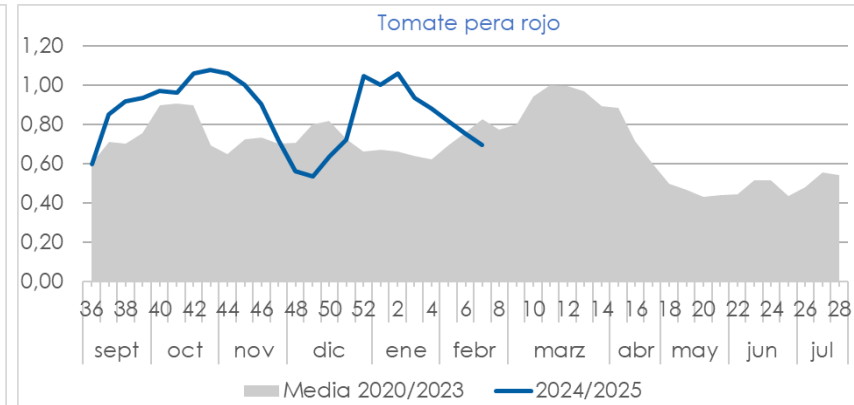
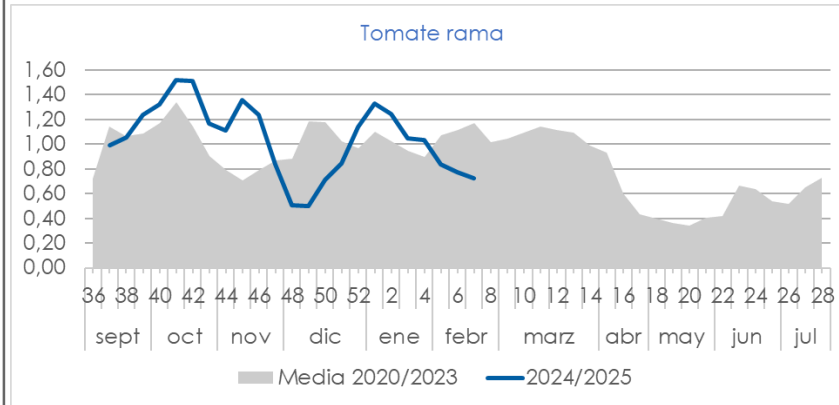
# TOMATE

## Precios medios semanales en origen (€/kg)

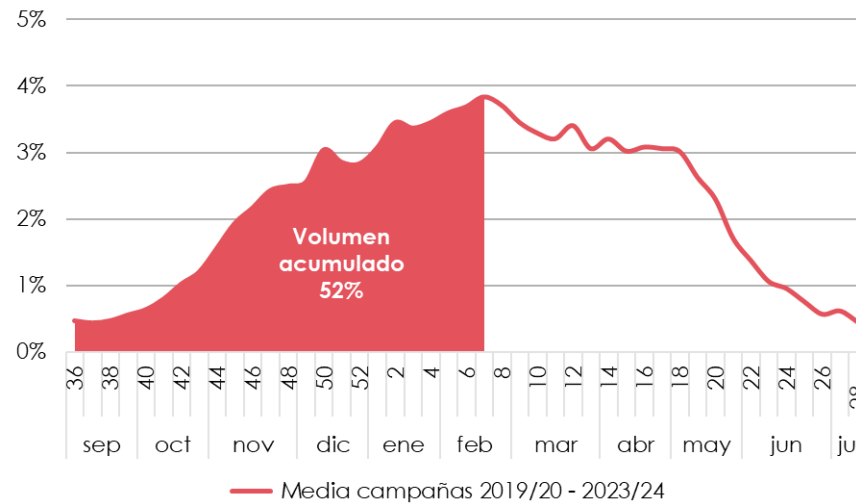


# TOMATE

## Evolución de los precios medios semanales en origen (€/kg)

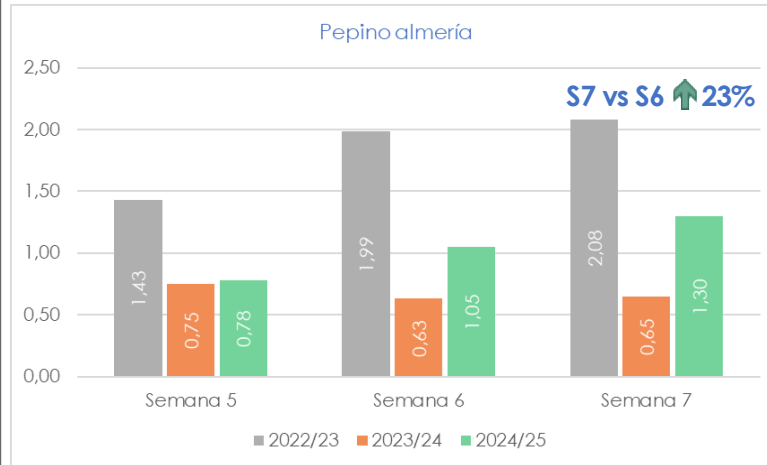


## Evolución semanal del volumen comercializado de tomate

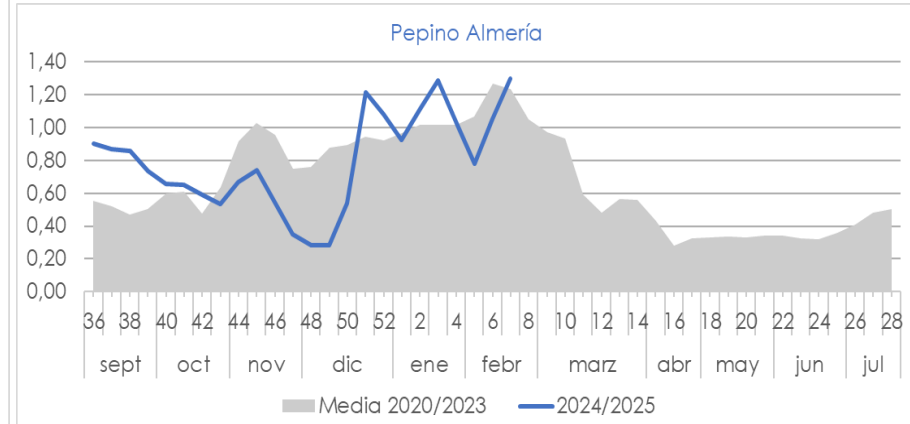


# PEPINO

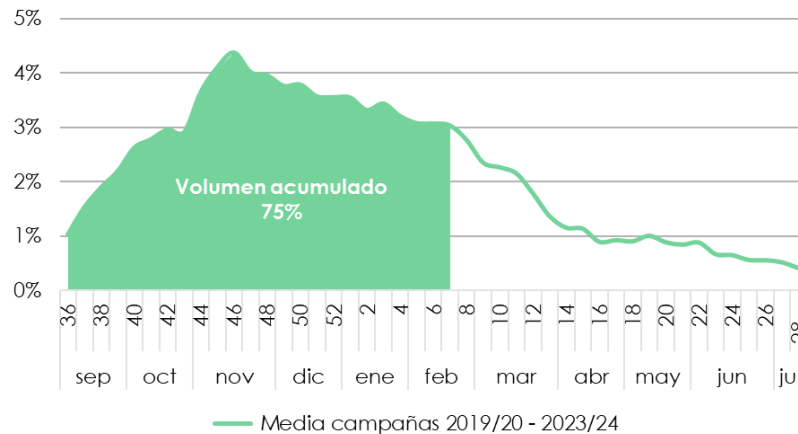
Precios medios semanales en origen (€/kg)



Evolución de los precios medios semanales en origen (€/kg)



Evolución semanal del volumen comercializado de pepino

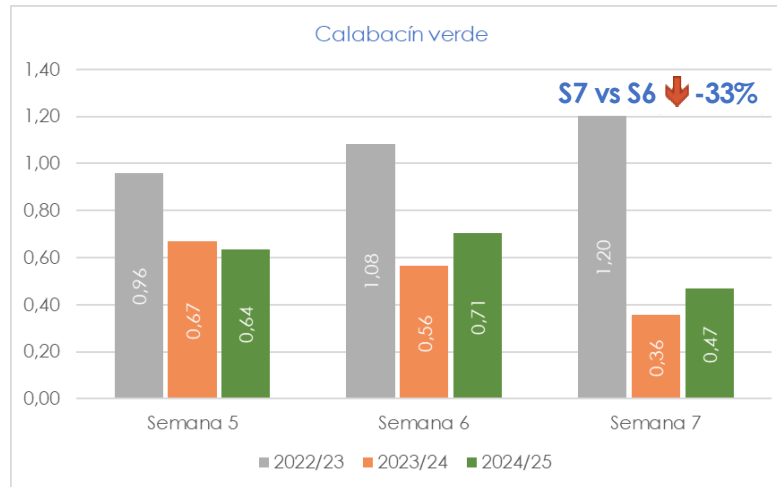
Precios medios semanales (€/kg)  
2024/25

	Semana 5	Semana 6	Semana 7	S7 vs S6
Pepino español	1,11	1,52	1,50	↓ -1%
Pepino francés	0,94	1,13	1,05	↓ -7%

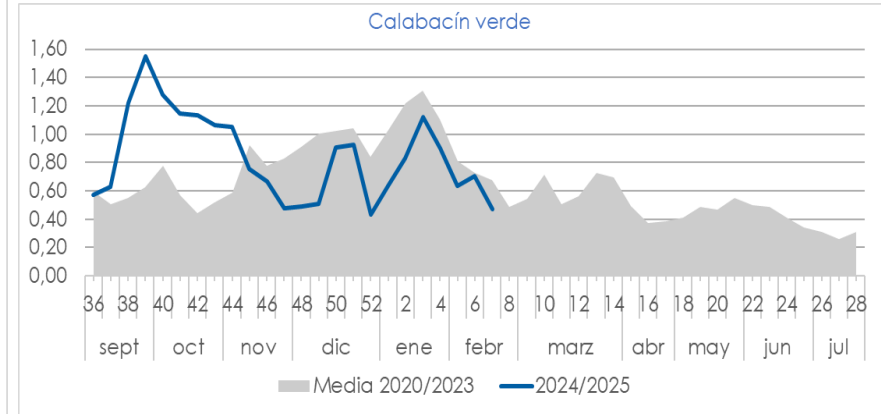


# CALABACÍN

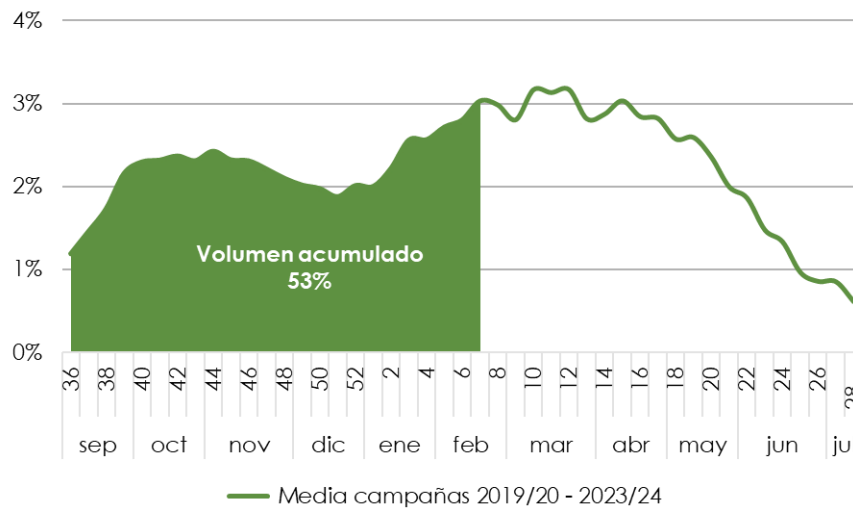
Precios medios semanales en origen (€/kg)



Evolución de los precios medios semanales en origen (€/kg)

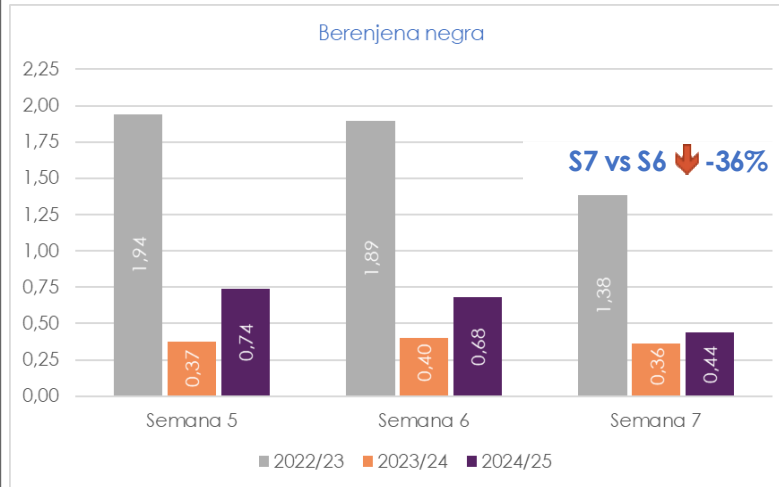


Evolución semanal del volumen comercializado de calabacín

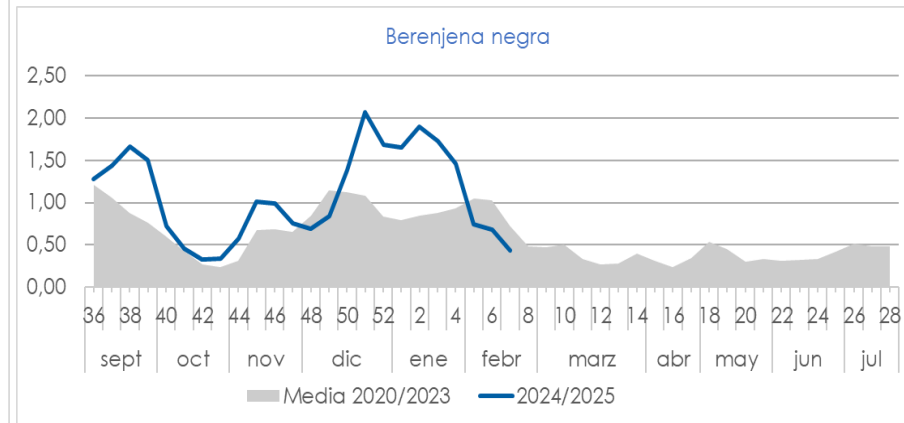


# BERENJENA

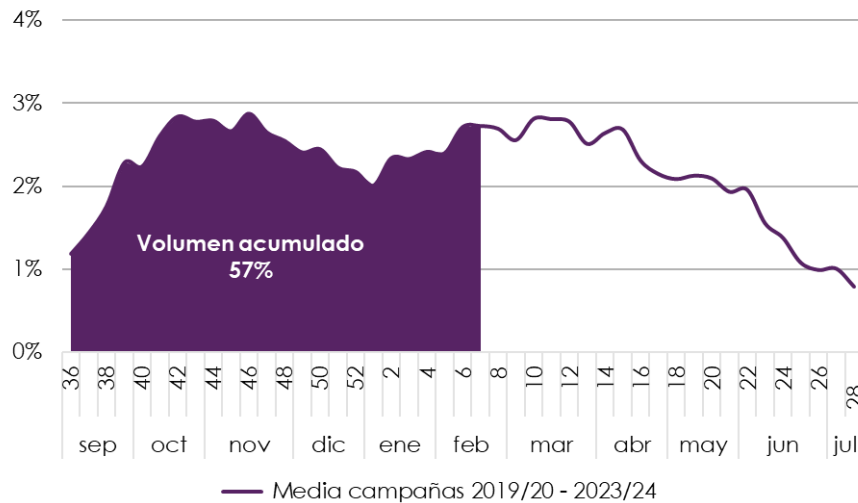
Precios medios semanales en origen (€/kg)



Evolución de los precios medios semanales en origen (€/kg)

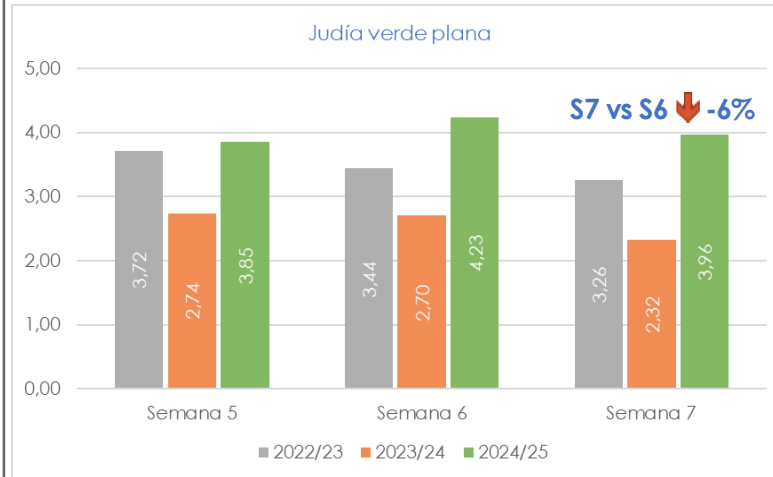


Evolución del volumen semanal comercializado de berenjena

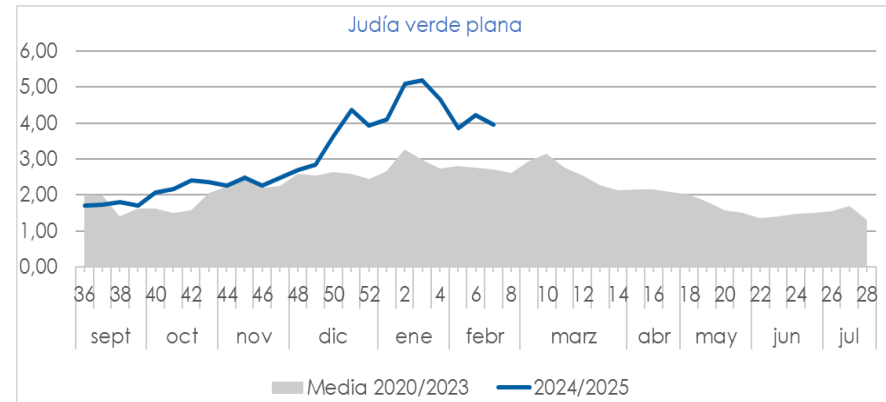


# JUDÍA VERDE

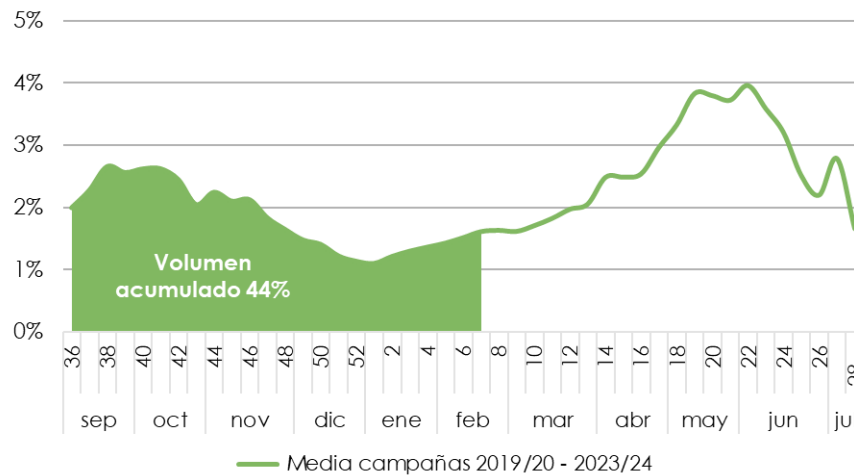
Precios medios semanales en origen (€/kg)



Evolución de los precios medios semanales en origen (€/kg)

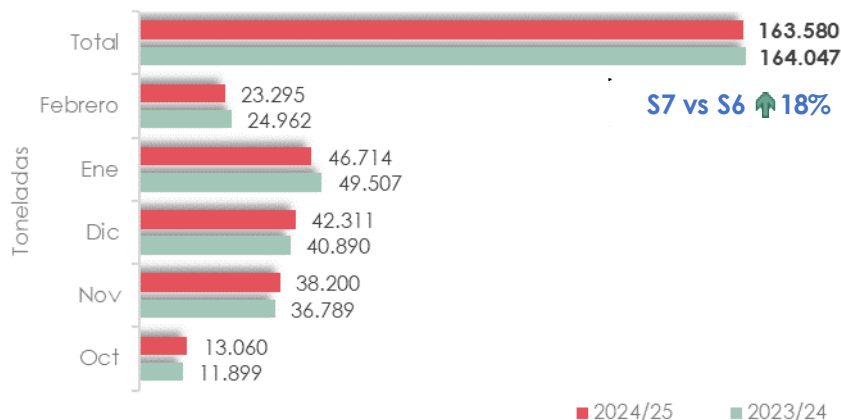


Evolución semanal del volumen comercializado de judía verde



# CONTINGENTES DE EXPORTACIÓN DE MARRUECOS

## TOMATE



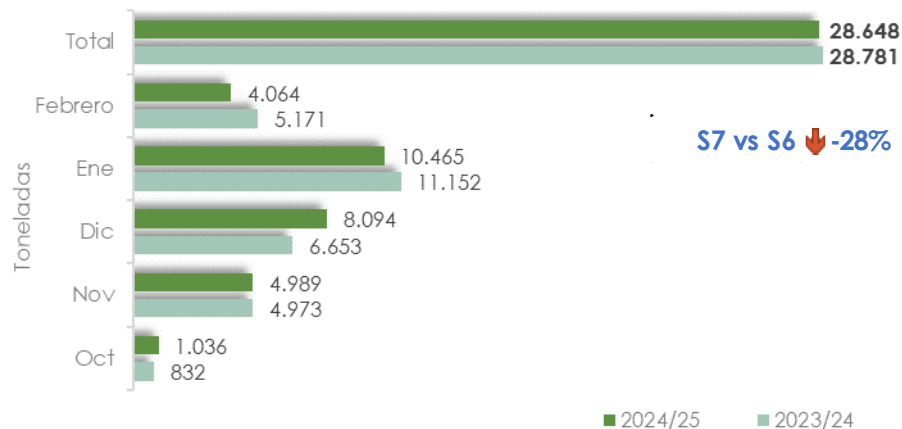
Fuente: Base de datos de Fiscalidad y Unión Aduanera de la Comisión Europea.  
Datos del mes de febrero hasta el día 16.



El período de exportación del contingente de tomate a la UE comienza el 1 de octubre y se prolonga hasta el 31 de mayo.

El contingente total autorizado para la campaña 2024/25 asciende a 285.000 toneladas. Hasta la fecha, según la base de datos de Fiscalidad y Unión aduanera de la Comisión Europea, el **contingente de tomate** exportado por Marruecos a la UE ha sido **similar a la pasada campaña**.

## CALABACÍN



Fuente: Base de datos de Fiscalidad y Unión Aduanera de la Comisión Europea.  
Datos del mes de febrero hasta el día 16.



El período de exportación del contingente de calabacín a la UE comienza el 1 de octubre y se prolonga hasta el 20 de abril.

El contingente total autorizado para la campaña 2024/25 asciende a 56.000 toneladas. Hasta la fecha, según la base de datos de Fiscalidad y Unión aduanera de la Comisión Europea, el **contingente de calabacín** exportado por Marruecos a la UE ha sido **similar a la pasada campaña**.

## Fuentes de información

La información reflejada en este informe se ha obtenido mediante consultas a expertos del sector y datos del Observatorio de Precios y Mercados de la Consejería de Agricultura, Pesca, Agua y Desarrollo Rural.

Los precios han sido facilitados por empresas hortofrutícolas de Almería y/o Granada colaboradoras del Observatorio de Precios y Mercados.

La evolución semanal del volumen comercializado se corresponde con la distribución media del volumen comercializado entre las campañas 2019/20 y 2023/24. Esta información ha sido facilitada por empresas hortofrutícolas de Almería y Granada, colaboradoras del Observatorio de Precios y Mercados.

## Notas relativas al precio de liquidación al agricultor

Es un precio medio ponderado, calculado a partir de los precios medios percibidos por el agricultor y las cantidades comercializadas asociadas.

Es un precio neto en el que no se incluyen las comisiones comerciales.

El precio contempla el producto de I y II categoría comercial.

Los precios de la campaña 2024/25 son provisionales.