

Informe Semanal de Cítricos

Semana 6 (del 2 al 8 de febrero)

Daños importantes por las intensas lluvias

El exceso de humedad unido a los fuertes vientos ha provocado la caída temprana de la fruta al suelo, ocasionando una reducción de rendimientos. La saturación del suelo y los cortes generalizados de los caminos rurales impiden las aplicaciones de tratamientos fúngicos.



I. Coyuntura en campo



Las inundaciones y fuertes vientos que han dejado las últimas borrascas han ocasionado importantes daños en las plantaciones de cítricos, especialmente en los valles de los ríos Guadalquivir, Guadiaro y Genil, donde las fincas aledañas se encuentran con el suelo saturado de agua. Es temprano para hacer valoraciones de los daños, ya que este exceso de humedad no solo afecta a la producción actual, sino también a la propia arboleda y, con ello, a las futuras cosechas.

Numerosas explotaciones permanecen anegadas, con riesgo de daños por asfixia radicular y una eventual proliferación de patógenos fúngicos en caso de que en los próximos días se registren temperaturas elevadas.

Los daños en caminos públicos y privados son cuantiosos, impidiendo el acceso para la aplicación de tratamientos fúngicos, la recolección u otras labores de campo, originando con ello una disminución de los jornales propios de este período de campaña.

Con el incremento de fruta para destrío y con la recolección parada por las precipitaciones de las últimas semanas, los almacenes se encuentran con dificultades para atender pedidos, lo que abre una ventana a la entrada de fruta de otros países para cubrir el mercado.

Por último, señalar que las cotizaciones presentadas en este informe corresponden a fruta de primera calidad.

Algunas de las variedades en recolección:



NARANJAS del grupo Navel, como las Lanelate, del grupo Blancas, como las Salustianas.



MANDARINA del grupo mandarinas e híbridos como las Clemenvilla.



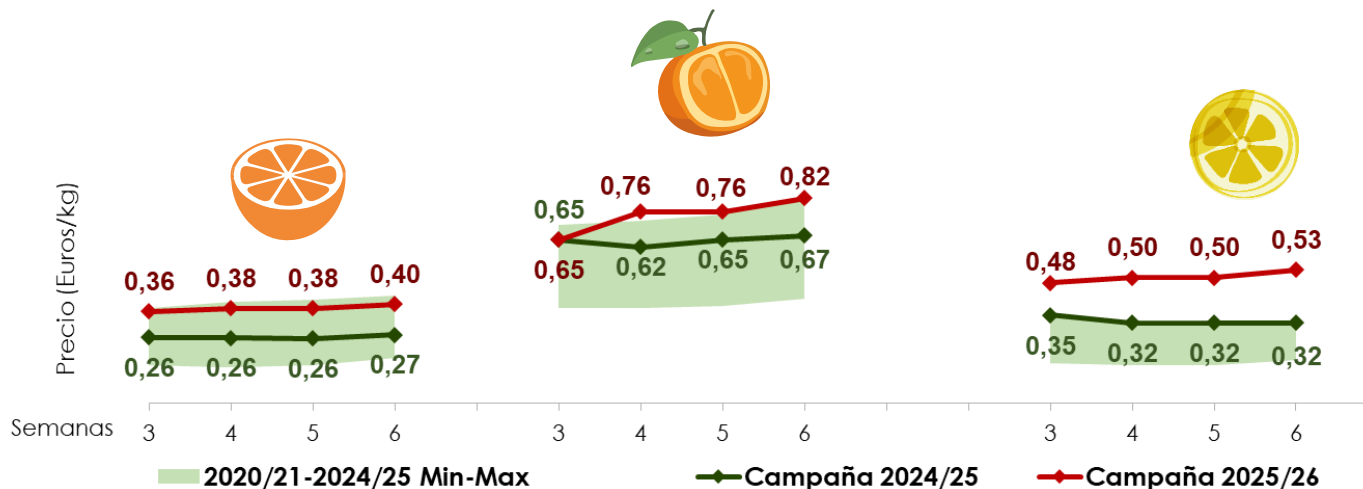
LIMÓN Fino o temprano.




2. Cotizaciones medias en árbol



Precio medio mínimo y máximo en el periodo 2020/21-2024/25 y precios campaña 2025/26



SEMANA 6. Diferencia de cotizaciones: campaña 2025/26 vs media 2020/21-2024/25



NARANJA
+ 31,0%



MANDARINA
+ 34,1%



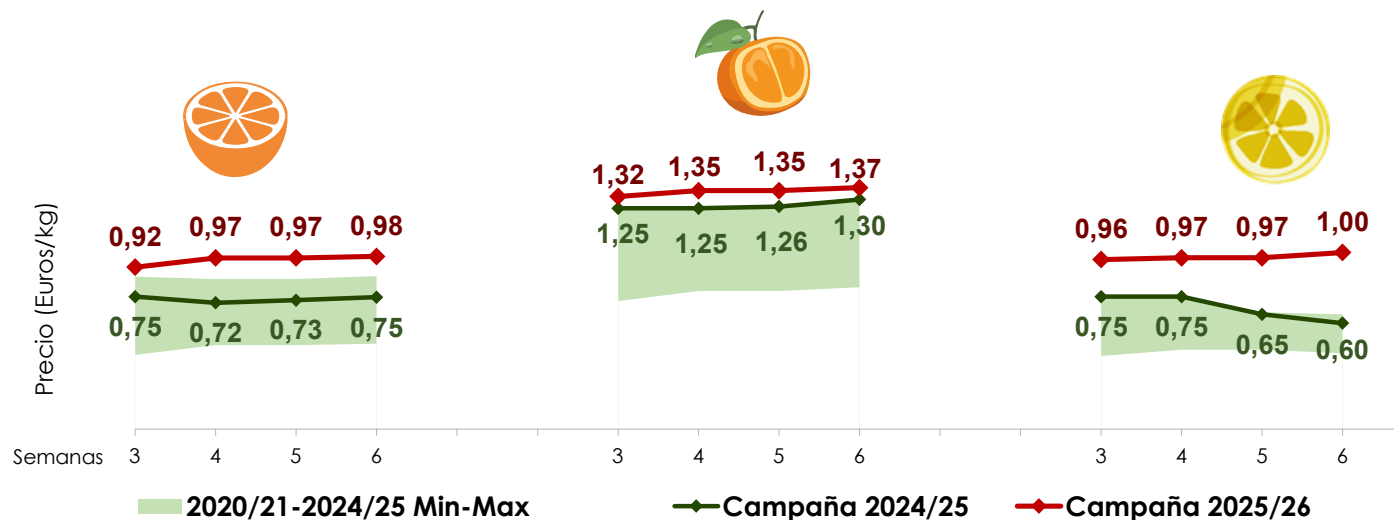
LIMÓN
+ 120,8%

Fuente: Observatorio de Precios y Mercados, CAPADR. Campaña 2025/26: datos no definitivos. Los datos corresponden a precios de fruta de primera calidad.


3. Cotizaciones medias semanales a la salida de la central de manipulación



Precio medio mínimo y máximo en el periodo 2020/21-2024/25 y precios campaña 2025/26




SEMANA 6. Diferencia de cotizaciones: campaña 2025/26 VS media 2020/21-2024/25



NARANJA
+ 43,7%



MANDARINA
+ 24,5



LIMÓN
+ 79,2

Fuente: Observatorio de Precios y Mercados, CAPADR. Campaña 2025/26: datos no definitivos. Los datos corresponden a precios de fruta de primera calidad.