

# Informe de seguimiento. Campaña 2025/26. Semana 7 de 2026

La celebración del día de San Valentín eleva la demanda y los precios de fresa destinada a envases especiales, mientras que los precios de fresa estándar y frambuesa permanecen más estables.



## Informe de seguimiento. Campaña 2025/26.

En los mercados alemanes las fresas procedentes de los países mediterráneos convencieron por su color y sabor en el día de San Valentín, si bien lo hicieron de manera desigual: con mejores precios en Frankfurt y Munich, pero más bajos en Berlín, donde el tiempo frío y húmedo desincentivó el consumo.

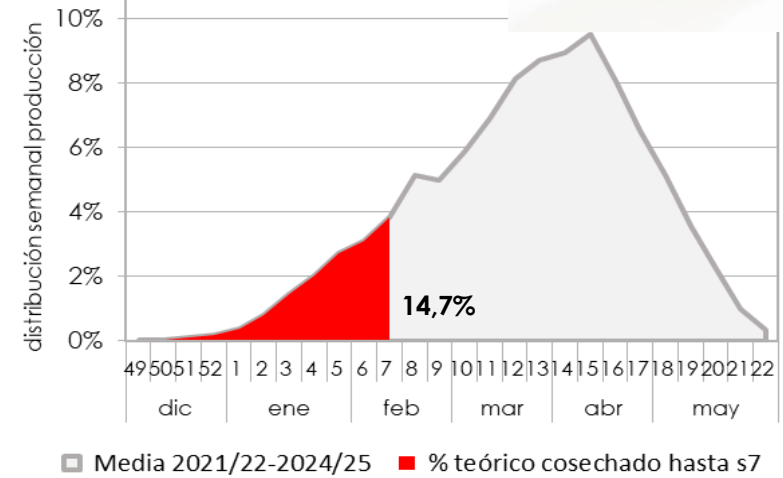
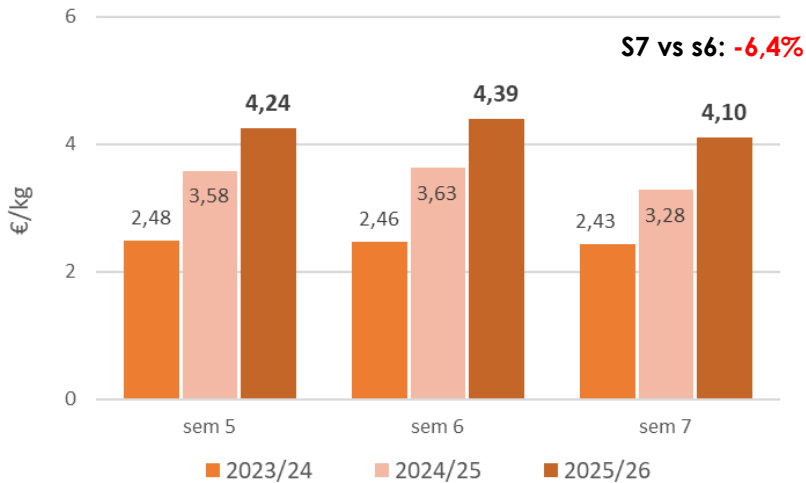
Mientras que la frambuesa presente en los mercados alemanes procede básicamente de Marruecos, en los mercados franceses la frambuesa española comparte lineales con la de Portugal y Marruecos, siendo los precios más estables que en fresa, por no hallarse la demanda tan asociada a la celebración del día de San Valentín.



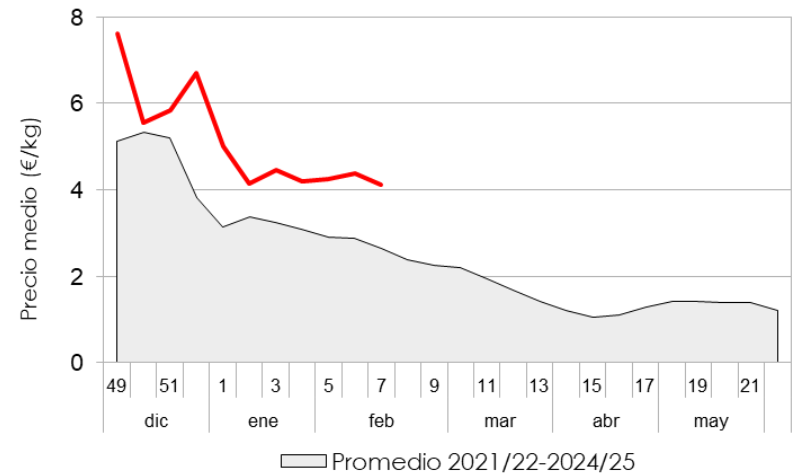
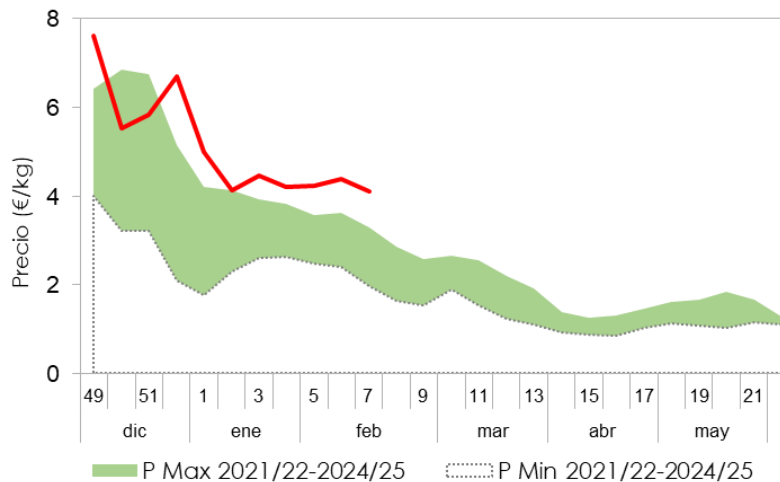
# Fresa

## Comercialización en origen

Precios medios semanales en origen



Evolución de los precios semanales en origen



# Fresa

## Mercados internacionales

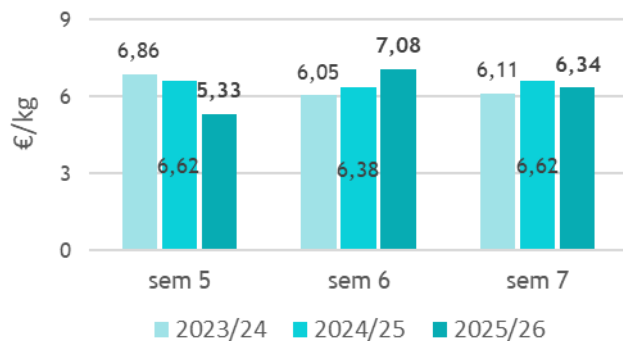
### Precios de importación

Precio de importación de fresa española - Mercado francés de Saint Charles										
Formato	2023/24			2024/25			2025/26			Variac. última semana
	s5	s6	s7	s5	s6	s7	s5	s6	s7	
<b>Cesta 250 g</b>	4,24	3,60	4,75	5,00	5,80	5,54	5,95	5,81	6,44	↑ 10,8%
<b>Cesta 500 g</b>		3,70	4,50		4,92	4,85		5,12	5,38	↑ 5,1%
<b>Bandeja 1 kg</b>	3,88	3,98	4,67	5,01	5,82	5,75	7,02	6,90	7,09	↑ 2,8%

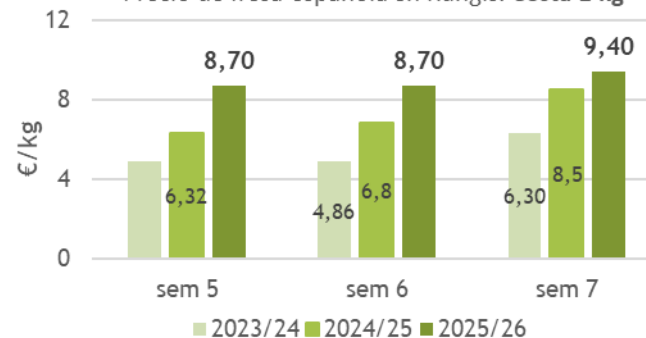


### Precios de mercados mayoristas

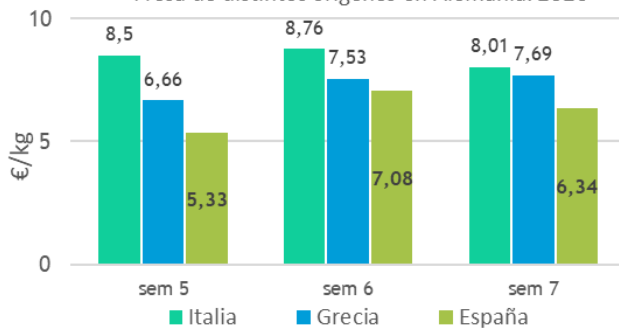
Precio medio de fresa española en Alemania



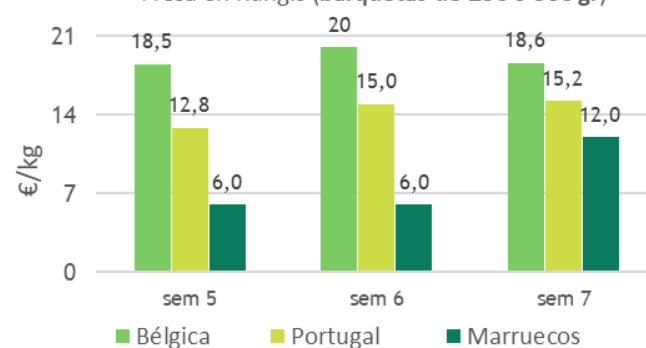
Precio de fresa española en Rungis. Cesta 1 kg



Fresa de distintos orígenes en Alemania. 2026



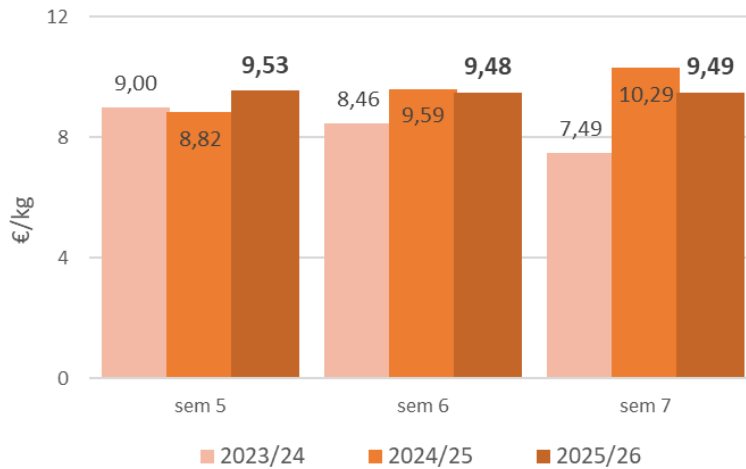
Fresa en Rungis (barquetas de 250 ó 500 gr)



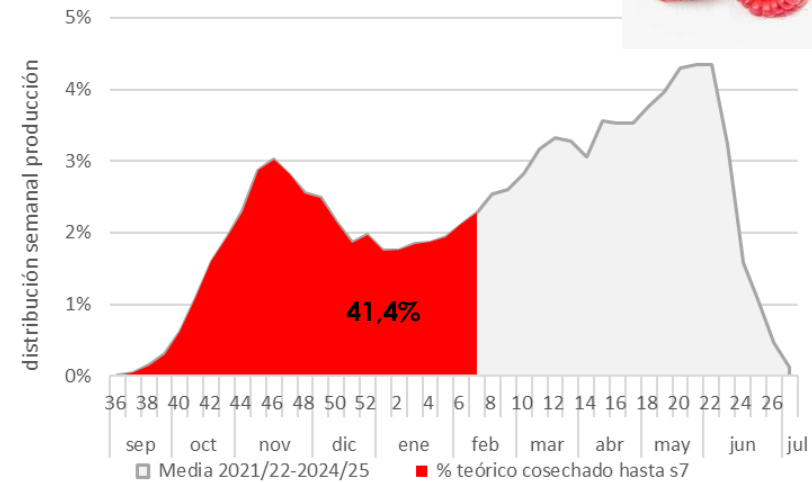
# Frambuesa

## Comercialización en origen

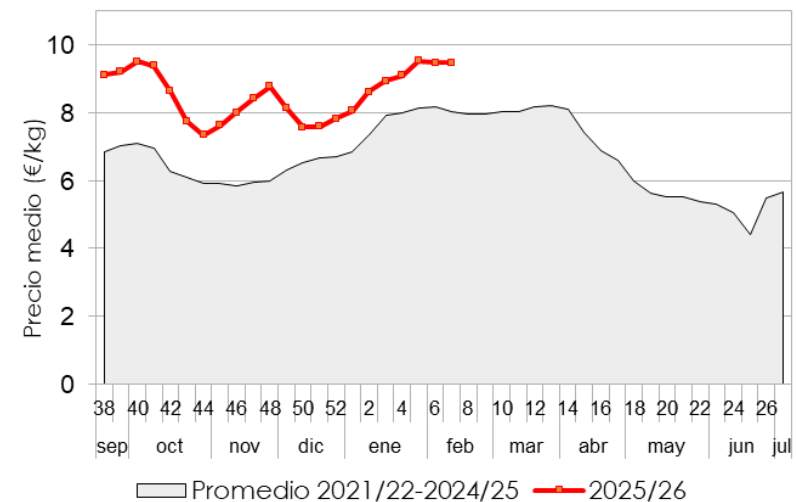
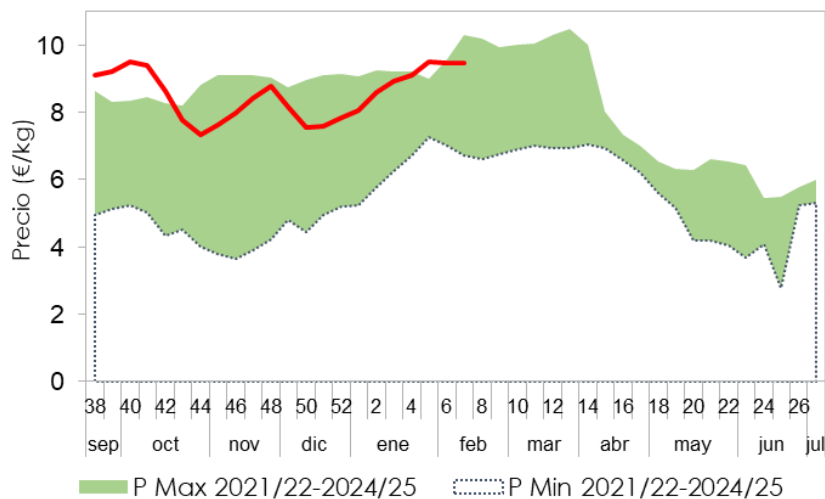
Precios medios semanales en origen



Volumen comercializado acumulado



Evolución de los precios semanales en origen



# Frambuesa

## Mercados internacionales

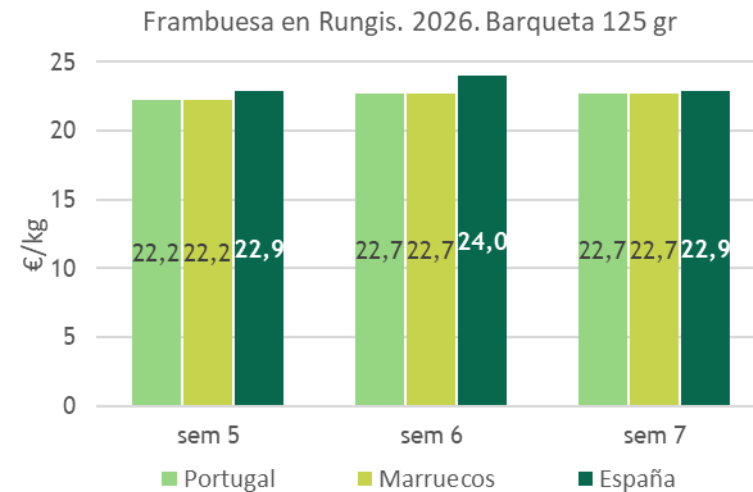
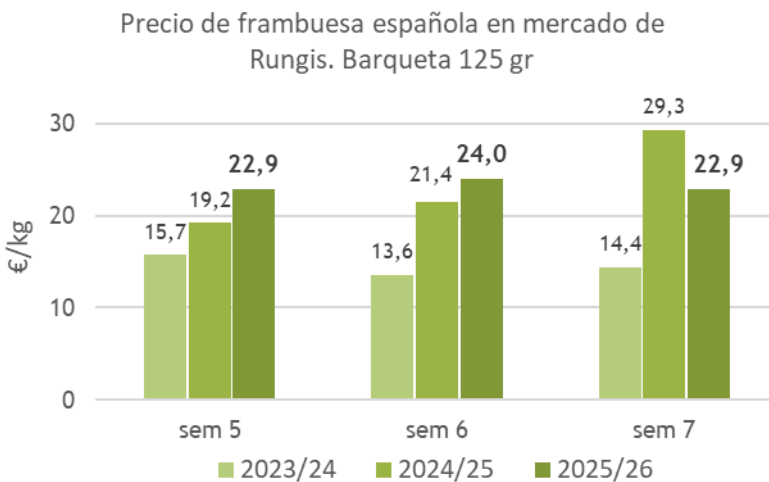
### Precios de importación

Precio de importación de la frambuesa española en el Mercado francés de Saint Charles										Variac. última semana
Formato	2023/24			2024/25			2025/26			
	s5	s6	s7	s5	s6	s7	s5	s6	s7	
<b>Barqueta 125 g</b>	--	--	9,27	--	19,60	--	--	16,00	17,00	↑ 6,3%



### Precios de mercados mayoristas

Los precios de frambuesa se mantienen más estables que los de la fresa, siendo la subida menor que en la fresa. La oferta se distribuye mejor y la demanda no depende tanto de fechas como el día de San Valentín.

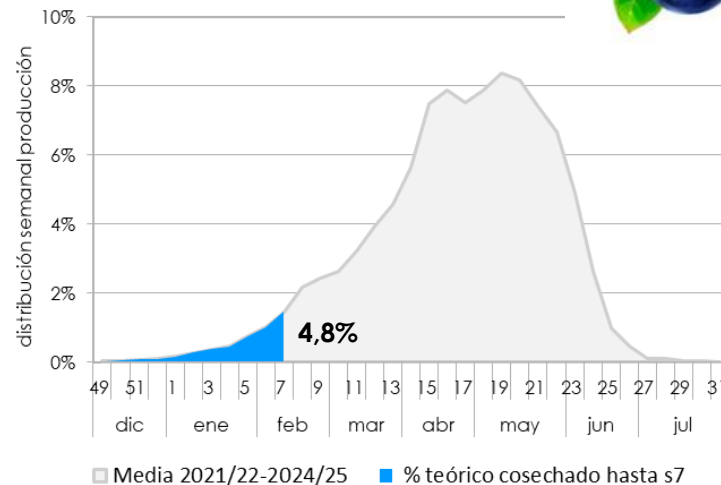
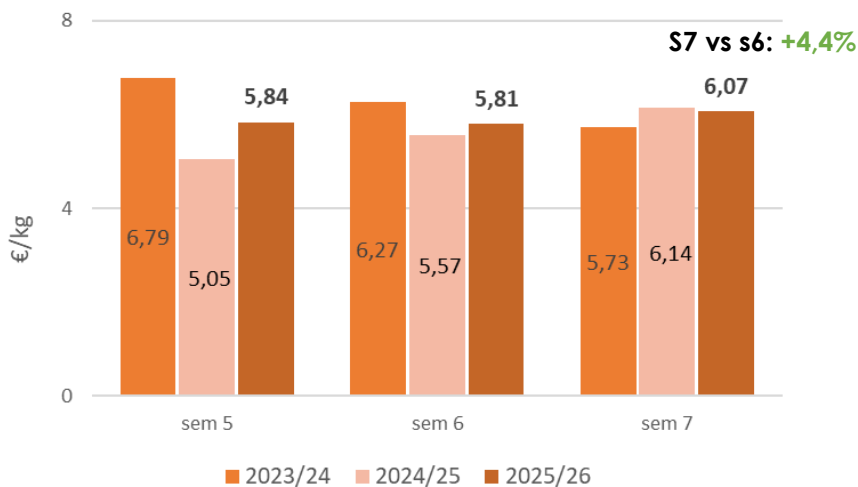


# Arándano

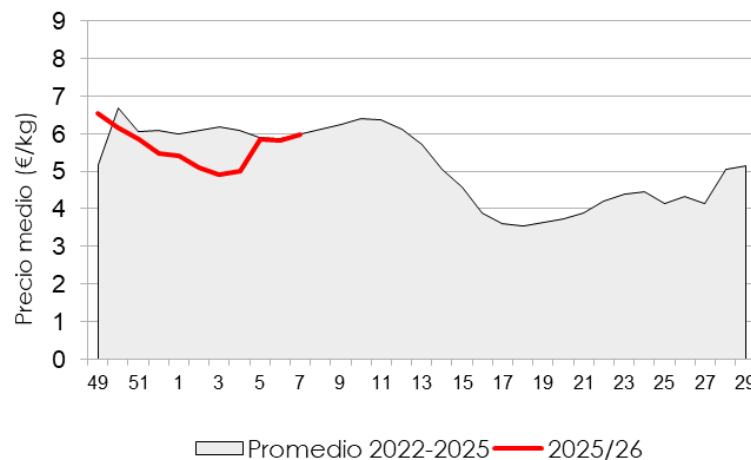
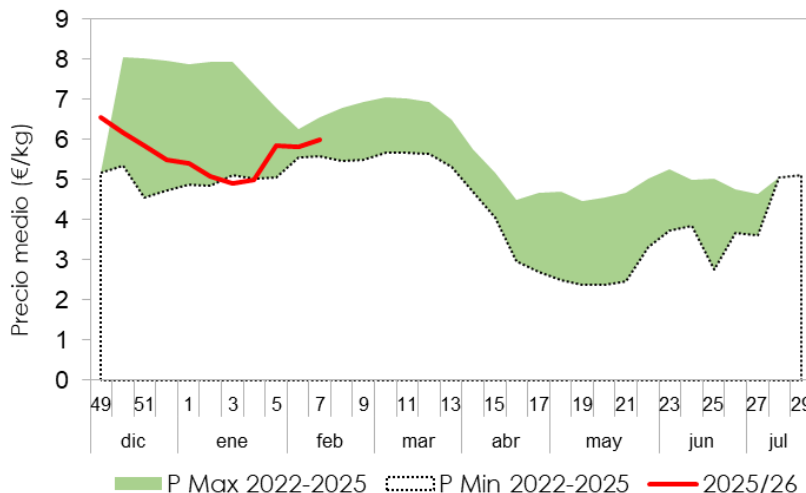


## Comercialización en origen

Precios medios semanales en origen



Evolución de los precios semanales en origen



Se permite la reproducción total o parcial de la información incluida en esta publicación, citando su procedencia



## Fuentes de información

Los precios en origen proceden de:

<http://www.juntadeandalucia.es/agriculturaypesca/observatorio>

Los precios en mercados internacionales proceden de:

o Informes de mercado del Ministerio Federal de Agricultura y Alimentación de Alemania

[https://www.ble.de/DE/BZL/Daten-Berichte/Obst-Gemuese/obst-gemuese\\_node.html#doc8978758bodyText3](https://www.ble.de/DE/BZL/Daten-Berichte/Obst-Gemuese/obst-gemuese_node.html#doc8978758bodyText3)

o Réseau des Nouvelles des Marchés", web que proporciona a los profesionales agroalimentarios información sobre los precios medios, precios y cotizaciones de frutas y verduras y otros productos frescos perecederos:

<https://rnm.franceagrimer.fr/>

## Aclaraciones

- Sobre la comercialización en origen:

Los **precios percibidos por el agricultor** son facilitados por comercializadoras de frutos rojos de Huelva colaboradoras del Observatorio de Precios y Mercados. Se encuentran ponderados con los volúmenes de las correspondientes operaciones. Los precios de la campaña 2025/26 son provisionales hasta obtener los precios de liquidación o definitivos. Son precios referidos a fruta comercializada de 1ª categoría y envasada en formatos estándar.

La evolución semanal del volumen comercializado se corresponde con la distribución media del volumen comercializado entre las campañas 2021/22 y 2024/25. Esta información ha sido facilitada por comercializadoras de frutos rojos onubenses.

- Sobre los mercados internacionales:

Los **precios de importación** se refieren a productos originarios de otro país que son comercializados por empresas importadoras ubicadas en territorio francés, a mayoristas, centros de compra en el mercado francés o para la exportación. Son precios sin impuestos. Saint Charles, en Perpignan, es un mercado de referencia en Francia a nivel logístico. Representa el 31% de las importaciones y el 21% de las exportaciones de frutas y verduras en Francia, siendo las más vendidas las de origen español. Marruecos es su segundo proveedor.

Los **precios de mercados mayoristas** se refieren a productos agrícolas frescos destinados a comunidades, minoristas, restauradores o centros de compras. Son precios sin impuestos.

Rungis es el principal mercado de París para productos hortícolas y primer proveedor mayorista de los profesionales de la restauración francesa. Es un mercado de consumo más que de distribución, por lo que los productos están orientados más hacia las preferencias de los franceses.

