

Informe Semanal de Cítricos

Semana 8 (del 16 al 22 de febrero)

Retraso en la segunda parte de la campaña

El exceso de humedad exige reforzar el control y vigilancia en almacén, con el fin de garantizar la ausencia de patologías fúngicas que puedan deteriorar la calidad comercial de la fruta y generar rechazos en destino.



I. Coyuntura en campo



Después del tren de borrascas, el aumento de las temperaturas y el exceso de humedad tienen al sector pendiente de los daños que pueden aparecer tanto en la producción, como en las plantaciones.

Se advierte de un incremento en los costes de producción derivado, en parte, del previsible aumento de enfermedades fúngicas asociado a la llegada de temperaturas más elevadas, así como del impacto que el exceso de humedad y la saturación hídrica del suelo pueden ejercer sobre el rendimiento del arbolado y sobre la inducción floral y la productividad de la campaña siguiente.

La calidad de la fruta requiere de un seguimiento especialmente riguroso cuando se trata de transportes de larga distancia -como en el caso de las exportaciones-, necesario para evitar devoluciones o incidencias en destino por problemas de humedad. Es por ello que se está originando una retención de fruta en los almacenes para controlar y vigilar la posible aparición de problemas fúngicos, originando cierto retraso en las centrales.

Por último, señalar que las cotizaciones presentadas en este informe corresponden a fruta de primera calidad.

Algunas de las variedades en recolección:



NARANJAS del grupo Navel, como las Lanelate, del grupo Blancas, como las Salustianas.



MANDARINA del grupo mandarinas e híbridos como las Clemenvilla.



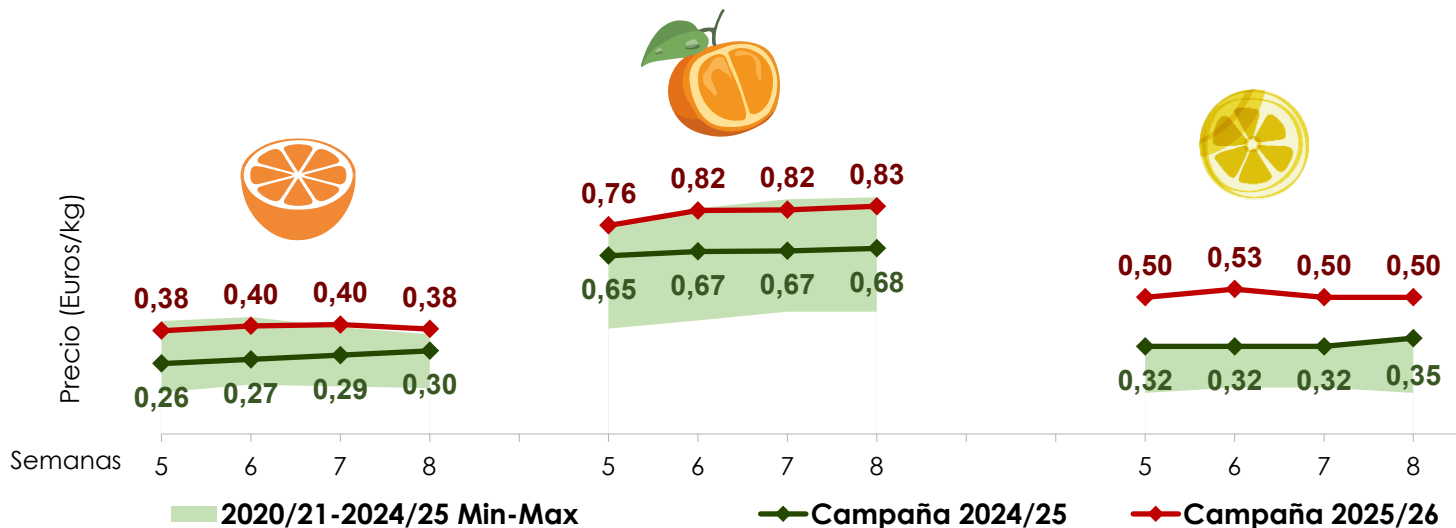
LIMÓN Fino o temprano.




2. Cotizaciones medias en árbol



Precio medio mínimo y máximo en el periodo 2020/21-2024/25 y precios campaña 2025/26




SEMANA 8. Diferencia de cotizaciones: campaña 2025/26 vs media 2020/21-2024/25



NARANJA
+ 31,8%



MANDARINA
+ 30,9%



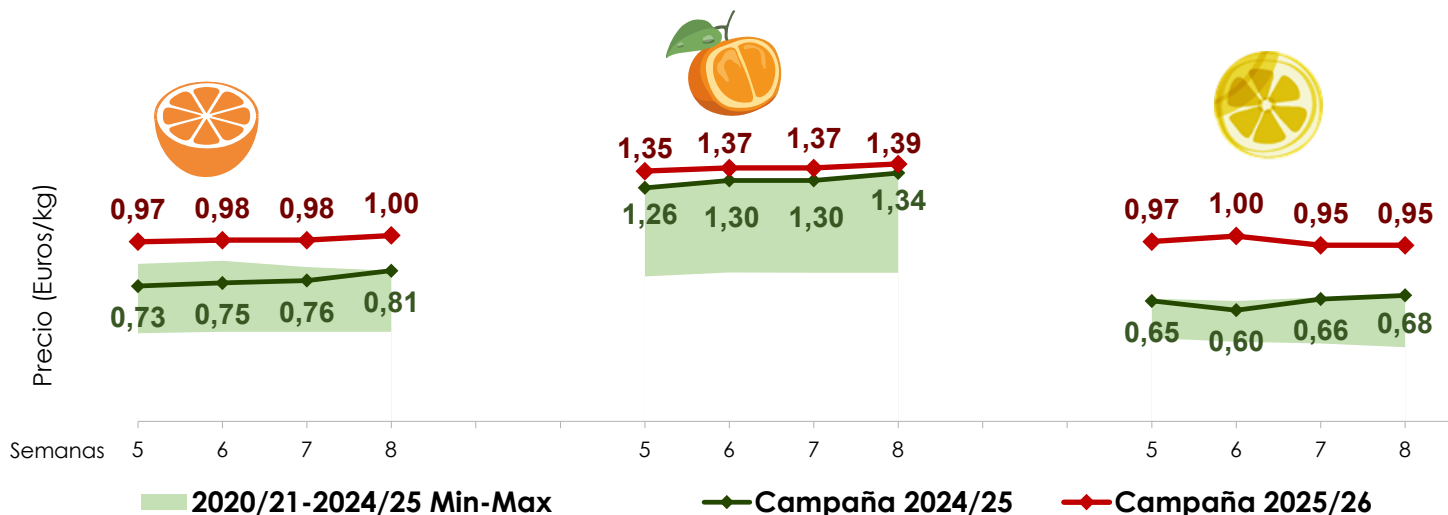
LIMÓN
+ 104,9%

Fuente: Observatorio de Precios y Mercados, CAPADR. Campaña 2025/26: datos no definitivos. Los datos corresponden a precios de fruta de primera calidad.


3. Cotizaciones medias semanales a la salida de la central de manipulación



Precio medio mínimo y máximo en el periodo 2020/21-2024/25 y precios campaña 2025/26



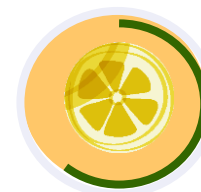
SEMANA 8. Diferencia de cotizaciones: campaña 2025/26 VS media 2020/21-2024/25



NARANJA
+ 45,0%



MANDARINA
+ 26,4



LIMÓN
+ 69,0

Fuente: Observatorio de Precios y Mercados, CAPADR. Campaña 2025/26: datos no definitivos. Los datos corresponden a precios de fruta de primera calidad.