



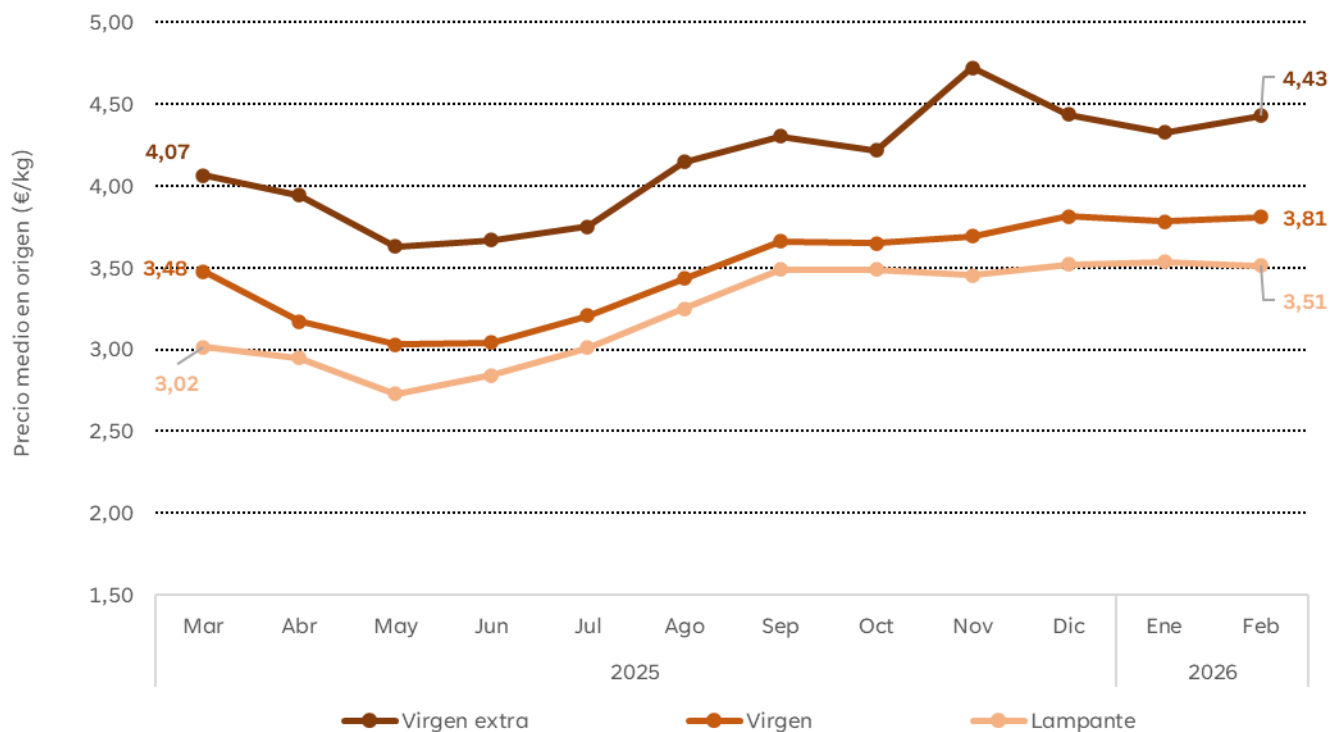
Informe mensual de seguimiento del sector de aceite de oliva en Andalucía

Semanas 6-9 de 2026
Campaña 2025/26

Precios en origen de aceite de oliva



Precios medios mensuales en origen en Andalucía, a 28 de febrero de 2026



Diferencias (%) ENE-FEB 26

+2,3%

+0,7%

-0,7%



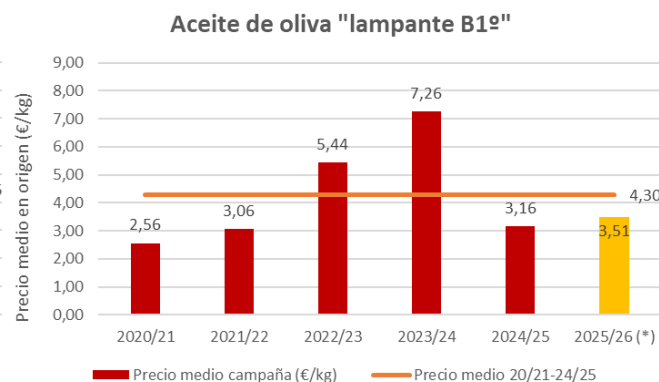
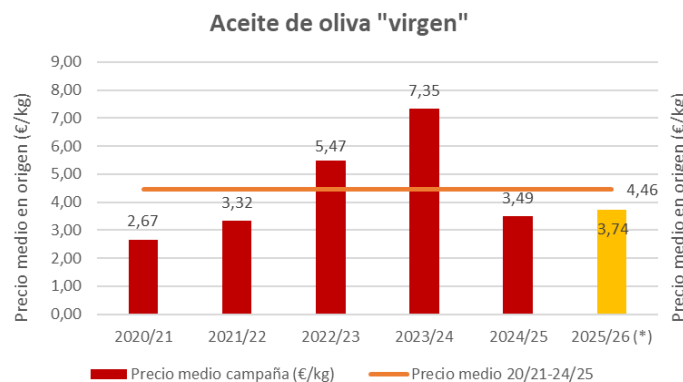
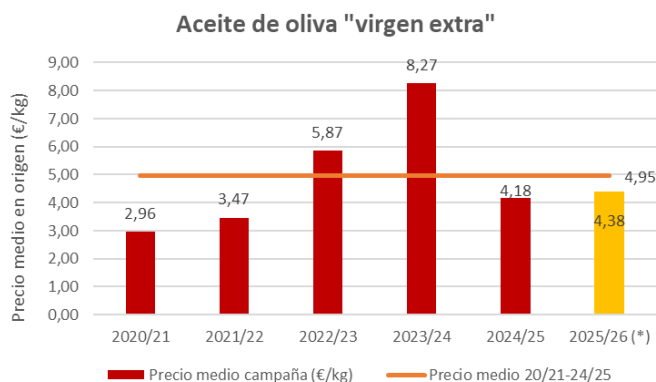
A lo largo del mes de febrero de 2026 los precios en origen se incrementaron ligeramente en “virgen extra”, mientras que en “virgen” y “lampante” se mantuvieron relativamente estables respecto al mes anterior. La diferencia del precio en origen del “virgen extra” respecto al del “lampante” fue de 0,92 €/kg.

Fuente: Observatorio de Precios y Mercados. Consejería de Agricultura, Pesca, Agua y Desarrollo Rural. Fecha de extracción de datos: 5/3/2026.

Precios en origen de aceite de oliva



Evolución de los precios medios de campaña en Andalucía



(*) Precio medio de campaña 2025/26 a 28 de febrero.

Fuente: Observatorio de Precios y Mercados. Consejería de Agricultura, Pesca, Agua y Desarrollo Rural. Fecha de extracción de datos: 5/3/2026.

Con datos hasta el 28 de febrero, el **precio medio en origen en la campaña 2025/26** fue de **4,38 €/kg** en “**virgen extra**”, de **3,74 €/kg** en “**virgen**” y de **3,51 €/kg** en “**lampante**”. En el caso del “**virgen extra**” el precio medio de la campaña actual (hasta el 28 de febrero) fue un 4,8% superior al de la campaña anterior (2024/25) y un 11,5% inferior al promedio del correspondiente a las cinco campañas anteriores (2020/21-2024/25). Para el caso del “**virgen**”, el precio medio de la campaña actual fue un 7,3% superior al de la campaña anterior y un 16,1% inferior al promedio de las cinco anteriores, mientras que para el “**lampante**” fue un 10,9% superior y un 18,4% inferior, respectivamente.

Se permite la reproducción total o parcial de los datos o gráficos de esta publicación, citando su procedencia

Precios en origen de aceite de oliva



Precios medios semanales en origen de aceite de oliva en Andalucía

Semana nº	Período		Aceite oliva total		Virgen extra		Virgen		Lampante B1º	
			Cantidad (t)	Precio (€/kg)	Cantidad (t)	Precio (€/kg)	Cantidad (t)	Precio (€/kg)	Cantidad (t)	Precio (€/kg)
48	24/11/2025	30/11/2025	2.163,04	4,074	821,86	4,969	475,00	3,726	866,18	3,415
49	01/12/2025	07/12/2025	2.963,22	4,265	1.591,88	4,835	620,00	3,820	751,34	3,423
50	08/12/2025	14/12/2025	2.305,96	4,138	1.582,00	4,418	50,00	3,755	673,96	3,511
51	15/12/2025	21/12/2025	3.736,82	4,142	2.696,94	4,351	75,00	3,794	964,88	3,582
52	22/12/2025	28/12/2025	2.554,44	4,194	1.993,02	4,368	120,00	3,794	441,42	3,516
1	29/12/2025	04/01/2026	1.875,08	3,998	1.274,48	4,187	75,00	3,823	525,60	3,562
2	05/01/2026	11/01/2026	4.097,52	4,081	2.699,52	4,318	119,00	3,790	1.279,00	3,608
3	12/01/2026	18/01/2026	6.607,57	4,102	4.753,73	4,279	653,00	3,815	1.200,84	3,556
4	19/01/2026	25/01/2026	8.054,65	4,143	6.055,65	4,330	502,00	3,769	1.497,00	3,511
5	26/01/2026	01/02/2026	6.885,75	4,239	5.791,84	4,380	165,00	3,706	928,91	3,456
6	02/02/2026	08/02/2026	3.900,41	4,181	3.003,40	4,337	345,01	3,790	552,00	3,573
7	09/02/2026	15/02/2026	4.597,16	4,208	2.990,66	4,474	720,53	3,833	885,97	3,616
8	16/02/2026	22/02/2026	2.199,25	3,967	606,00	4,695	1.075,00	3,801	518,25	3,462
9	23/02/2026	01/03/2026	784,24	3,703	231,24	4,509	50,00	3,900	503,00	3,313

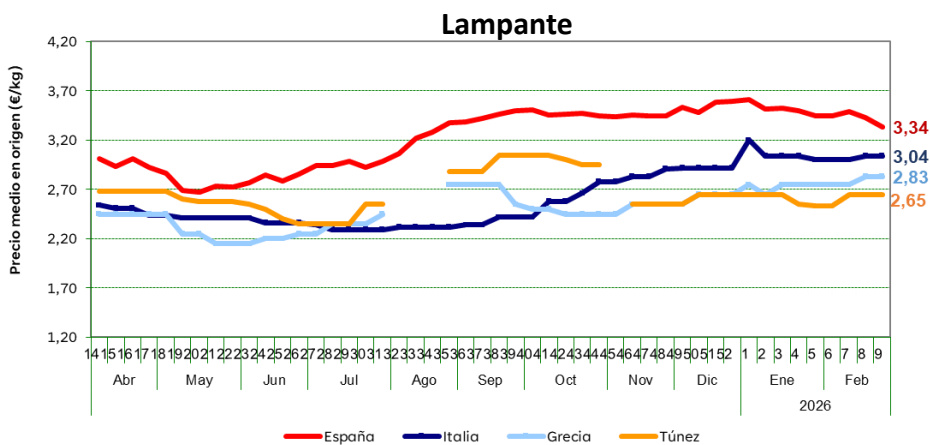
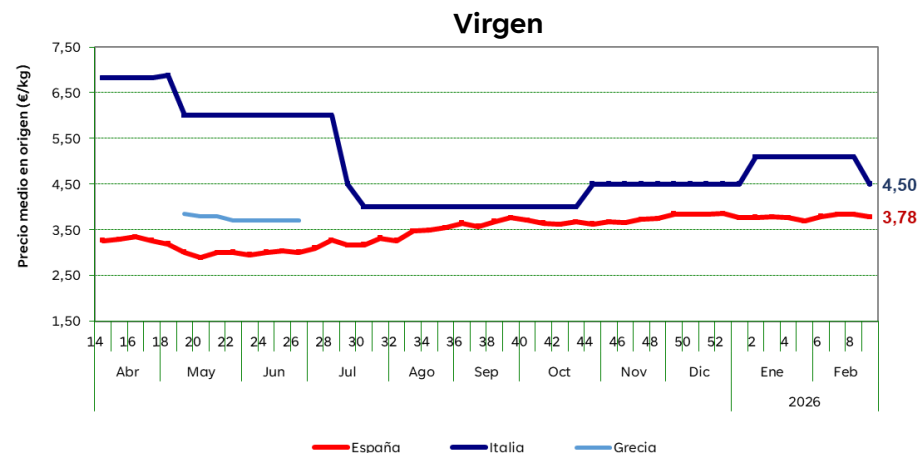
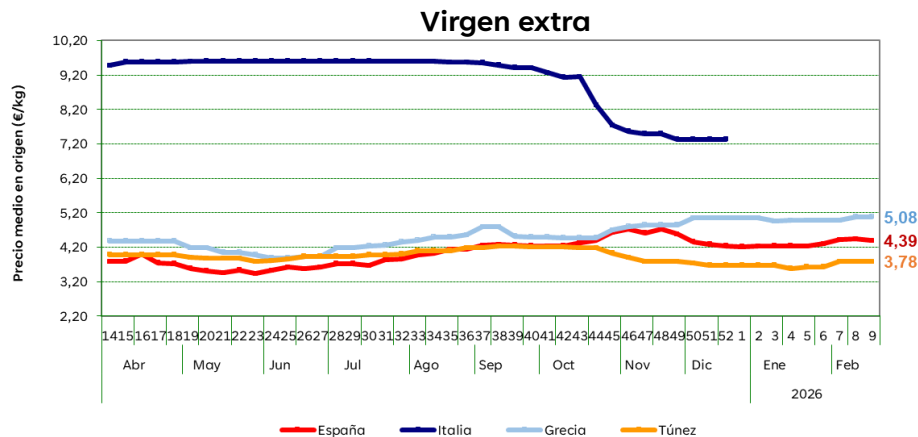
Fuente: Observatorio de Precios y Mercados. Consejería de Agricultura, Pesca, Agua y Desarrollo Rural. Fecha de extracción de datos: 5/3/2026.

Se permite la reproducción total o parcial de los datos o gráficos de esta publicación, citando su procedencia

Precios en origen de aceite de oliva



Precios internacionales en origen en los principales países productores, hasta la semana 5 de 2026



- A falta de información de precios en origen de aceite de oliva “virgen extra” en Italia (*), Grecia marcó el mayor precio con **5,08 €/kg**.
- Italia marcó el mayor precio en “virgen” (**4,50 €/kg**), y España en “lampante” (**3,45 €/kg**).

(*) A partir del 1 de enero de 2026, ISMEA ha dejado de publicar el precio medio en origen del aceite de oliva “virgen extra” en Italia.

Fuente: ISMEA (Istituto di Servizi per il Mercato Agricolo Alimentare) (Italia), y Pool Red (Sistema de Información de Precios en Origen de aceite de oliva) (España). Fecha de extracción de datos: 5/3/2026.

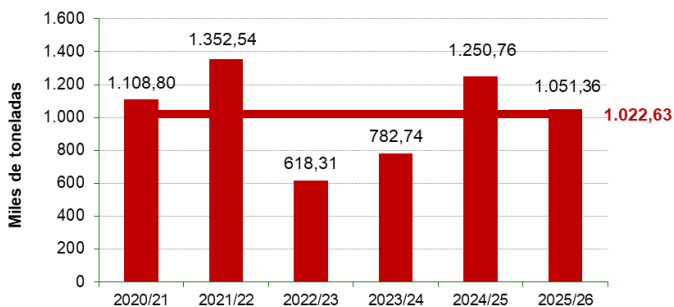
Balance de la campaña 2025/26



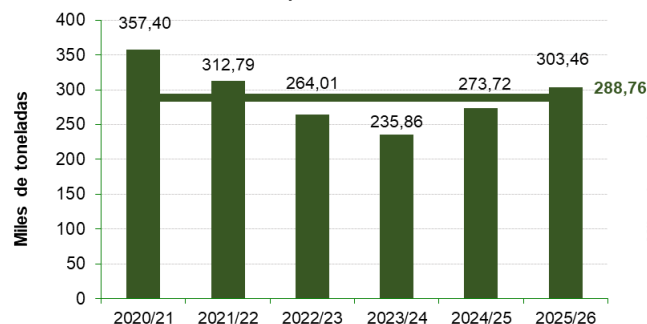
Balance nacional de la campaña 2025/26, a 1 de enero de 2026

Se permite la reproducción total o parcial de los datos o gráficos de esta publicación, citando su procedencia

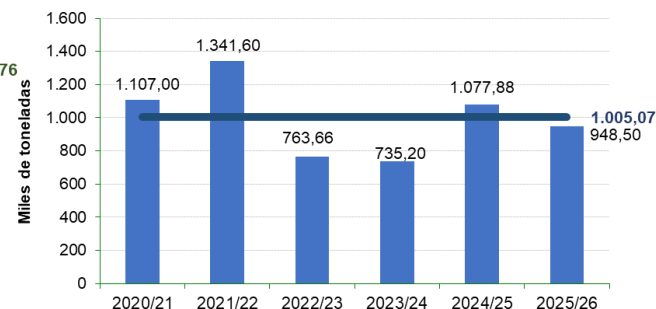
Producción



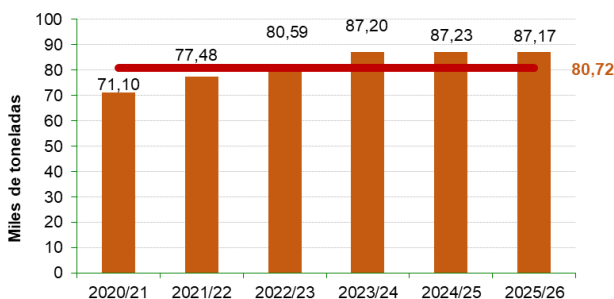
Exportaciones



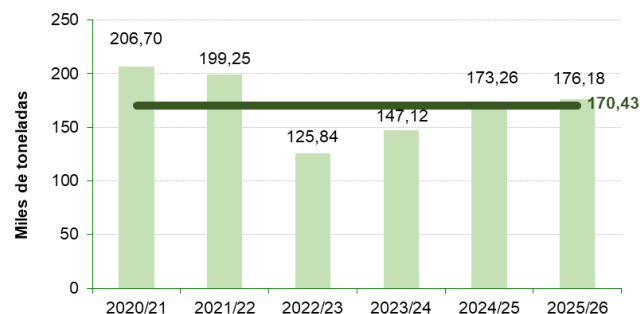
Existencias finales



Importaciones



Consumo Interior



En lo que respecta a los valores registrados para los elementos del balance nacional de campaña 2025/26, a 31 de enero de 2026, todos éstos se encuentran próximos a sus promedios respectivos en las últimas 5 campañas, si bien producción, exportaciones, importaciones y consumo interior lo hacen ligeramente por encima, mientras que las existencias finales lo hacen por debajo.

Fuente: Agencia de Información y Control Alimentarios (AICA). Últimos datos disponibles. Fecha de extracción de datos: 5/3/2026.

Balance de campaña 2025/26



Balance detallado de la campaña 2025/26 de producción de aceite de oliva en las almazaras andaluzas, a 31 de enero de 2026

Provincia	Almazaras	Existencias iniciales	Entradas (toneladas)			Salidas totales	Existencias finales
	Número	Toneladas	Producción	Otras	Total	Toneladas	Toneladas
Almería	30	253	15.639	0	15.639	8.393	7.498
Cádiz	20	262	13.774	0	13.774	6.047	7.988
Córdoba	182	19.871	180.841	7.983	188.823	81.488	127.206
Granada	107	16.529	79.815	546	80.361	38.525	58.365
Huelva	21	1.875	14.703	0	14.703	4.951	11.627
Jaén	332	77.535	291.310	13.970	305.280	144.704	238.111
Málaga	79	1.204	41.150	126	41.276	22.679	19.801
Sevilla	92	3.643	112.058	855	112.913	44.465	72.091
ANDALUCÍA	863	121.171	749.288	23.480	772.768	351.252	542.687

Fuente: Agencia de Información y Control Alimentarios (AICA). Últimos datos disponibles. Fecha de extracción de datos: 5/3/2026.

A 31 de enero las entradas totales de aceite de oliva en las almazaras andaluzas ascendieron a **772.768 toneladas**. Por otra parte, las salidas de aceite fueron de **351.252 toneladas**. Considerando estas entradas y salidas de aceite de oliva, y teniendo en cuenta las existencias iniciales, se obtienen unas existencias finales en las almazaras andaluzas que ascienden a **542.687 toneladas**, el 74,3% de las existencias de aceite de oliva en las almazaras nacionales a la misma fecha.

Sector de aceite de oliva

Semanas 6-9 de 2026. Campaña 2025/26



- A lo largo del mes de febrero de 2026 los precios en origen se incrementaron ligeramente en “virgen extra”, mientras que en “virgen” y “lampante” se mantuvieron **relativamente estables** respecto al mes anterior
- Con datos hasta el 28 de febrero, el precio medio en origen en la campaña 2025/26 fue de 4,38 €/kg en “virgen extra”, de 3,74 €/kg en “virgen” y de 3,51 €/kg en “lampante”.
- En el balance nacional de la campaña 2025/26 de aceite de oliva a 31 de enero, **todos los elementos del balance se localizaron próximos a sus promedios respectivos en las últimas 5 campañas:** producción, exportaciones, importaciones y consumo interior ligeramente por encima, y las existencias finales por debajo
- Las existencias finales de aceite de oliva en las almazaras andaluzas a 31 de enero ascendieron a **542.687 toneladas,** el 74,3% de las existencias de aceite de oliva en las almazaras nacionales a la misma fecha.



Informe mensual de seguimiento del sector de aceite de oliva en Andalucía

Semanas 6-9 de 2026
Campaña 2025/26