

Boletín Mensual de Precios del Sector Hortícola Intensivo de Almería: ENERO de 2008

Notas Metodológicas	1
El comportamiento de las cotizaciones en origen	2

Notas Metodológicas

Los precios medios en origen presentados en este boletín son extraídos de las consultas del sector hortícola de Almería del Observatorio de precios y mercados que se encuentra en la página web de la Consejería de Agricultura y Pesca. El precio medio en origen se define como el importe de venta del agricultor a la entrega en almacén o comercializadora. Los precios presentados en el presente documento están expresados en valores corrientes, siendo la unidad utilizada el euro por kilo.

En el observatorio se diferencian dos tipos de precios medios en origen:

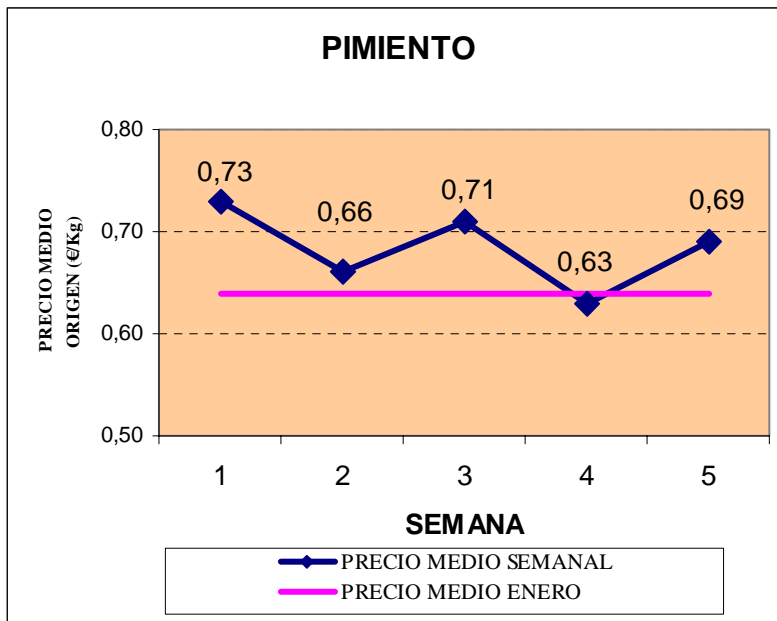
1. El precio medio en origen por producto, que se obtiene a partir del cálculo de la media de las partidas comercializadas en los diferentes mercados y variedades del producto en cuestión, utilizando una ponderación semanal del volumen.
2. El precio medio en origen por variedad, que se obtiene de forma semejante al precio medio en origen por producto, con la salvedad de incluir un sistema de ponderación por variedades.

La presentación de los precios se realiza en dos formatos diferentes que se proceden a desglosar a continuación:

- En la “Evolución semanal del precio en origen por producto” se analiza la variación semanal de cada producto hortícola a lo largo del mes, que a su vez se compara con el precio medio mensual.
- El gráfico de “Evolución mensual del precio en origen por producto a lo largo de la campaña” estudia la marcha de la cotización en origen por producto en la campaña vigente y en comparación con la media de las últimas tres campañas.
- El “Precio medio mensual por variedad” compara para cada una de las principales variedades definidas de los productos hortícolas de Almería el precio medio del mes vigente en comparación con el de la media de las últimas tres campañas.

El comportamiento de las cotizaciones en origen

i. EVOLUCIÓN SEMANAL DEL PRECIO EN ORIGEN POR PRODUCTO

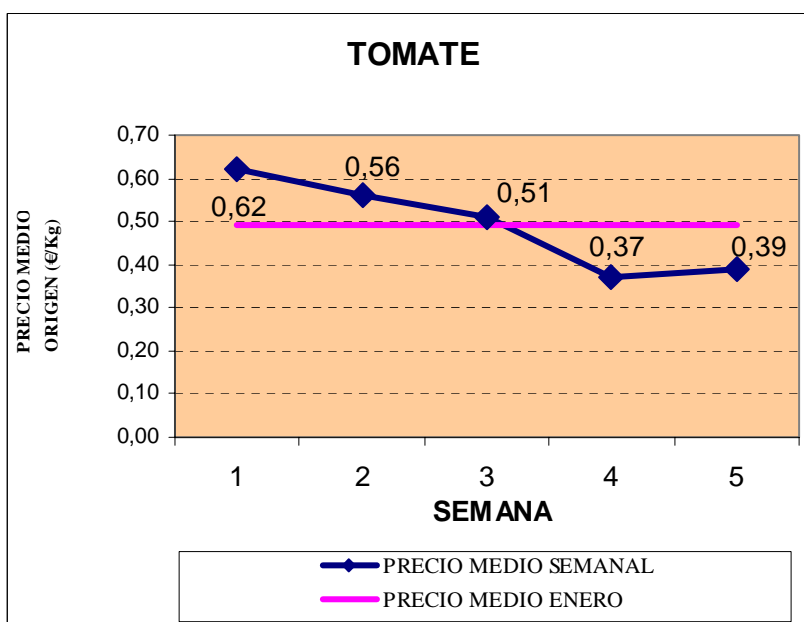


El pimiento presenta una leve tendencia fluctuante durante el periodo de estudio, registrando pequeñas subidas y bajadas alternativas durante todo el mes.

La fluctuación máxima se localiza entre las semanas 1 y 4 produciéndose una caída de precios de 0,10 €/Kg.

El periodo finaliza con una disminución en el precio respecto al inicio del 5%. (0,04€/kg)

El precio medio semanal se fija en 0,64€/Kg.



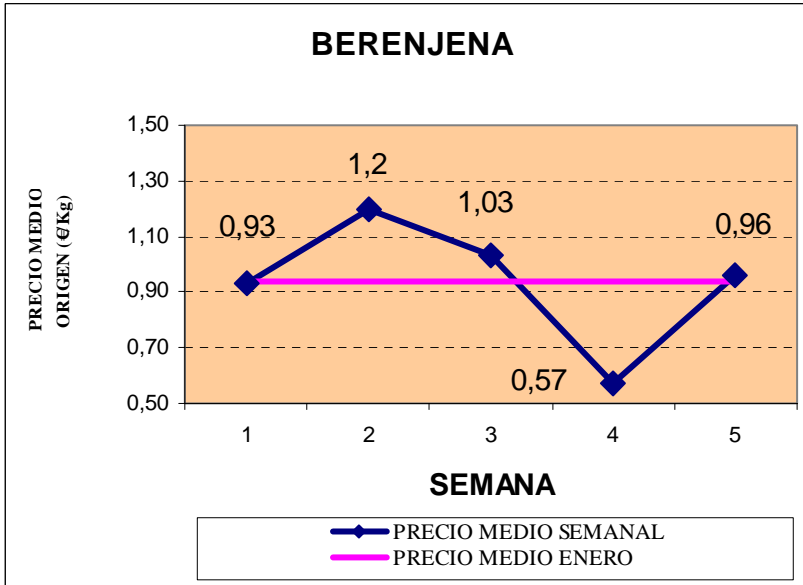
El análisis de las cotizaciones pone de manifiesto la crisis de precios del tomate durante el mes de enero.

Desde la semana 1 a la 4, se produce una caída de la cotización de 0,25€/kg (40%), cayendo por debajo del precio medio.

En este mes se ha producido un descenso en los precios cercano al 37%, apreciándose en la última semana una leve recuperación.

El precio medio semanal se sitúa en 0,49 €/Kg.

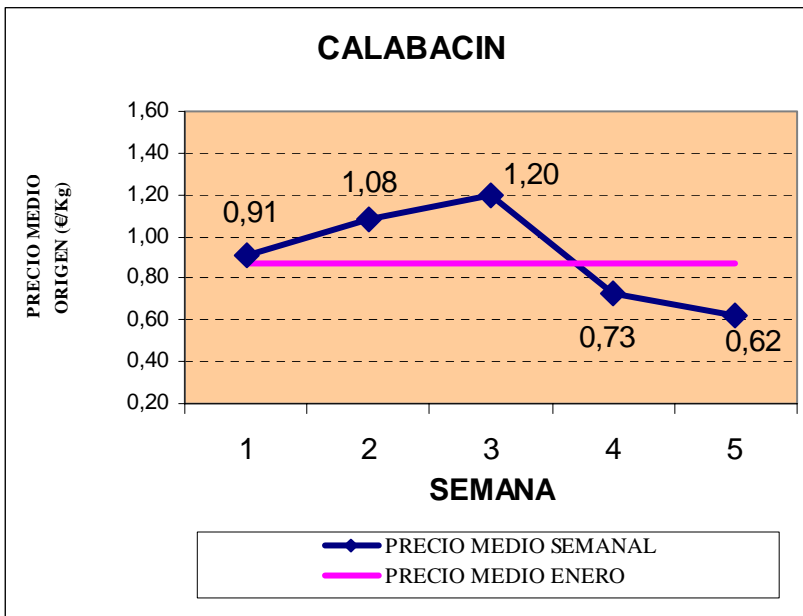
En este periodo las producciones comercializadas han sido elevadas respecto a otros años, debido a una coincidencia en la época de plantación y a una climatología favorable.



La berenjena inicia el mes con una cotización levemente inferior al precio medio semanal.

Las cotizaciones de berenjena vienen marcadas por valores superiores a 1€/kg en las semanas 2 y 3 y por una acusada caída de hasta 0,46€/kg (45%) en la semana 4. En la última semana se produce un incremento de precio del 68%.

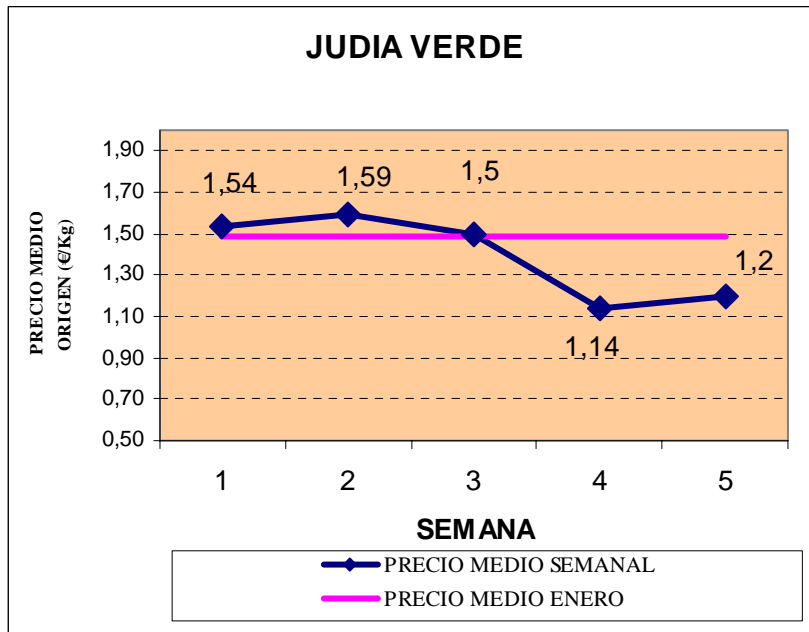
El precio medio semanal se sitúa en 0,96 €/kg.



Las cotizaciones de calabacín presentan marcadas diferencias entre la primera y la segunda quincena del mes, con un pronunciado descenso de 0,58€/kg (48%) entre las semanas 3 y 5.

En las semanas 4 y 5 su cotización queda un 20% y 32% respectivamente por debajo del precio medio semanal que se fija en 0,91€/kg.

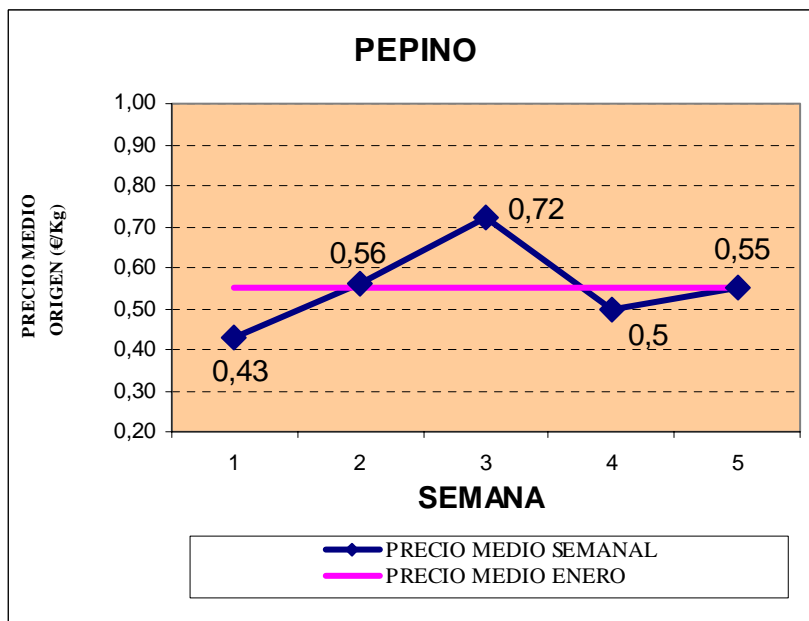
En líneas generales se aprecia una caída en las cotizaciones entre las semanas 1 y 5 de 0,29€/kg (32%).



La judía verde mantiene durante las tres primeras semanas una cotización prácticamente estable y próxima a la media semanal que se sitúa en 1,49€/kg.

En la semana 4 se refleja un acusado descenso de precios de 0,36€/kg (23%), recuperándose levemente al finalizar el periodo, para cerrar a 1,20€/kg.

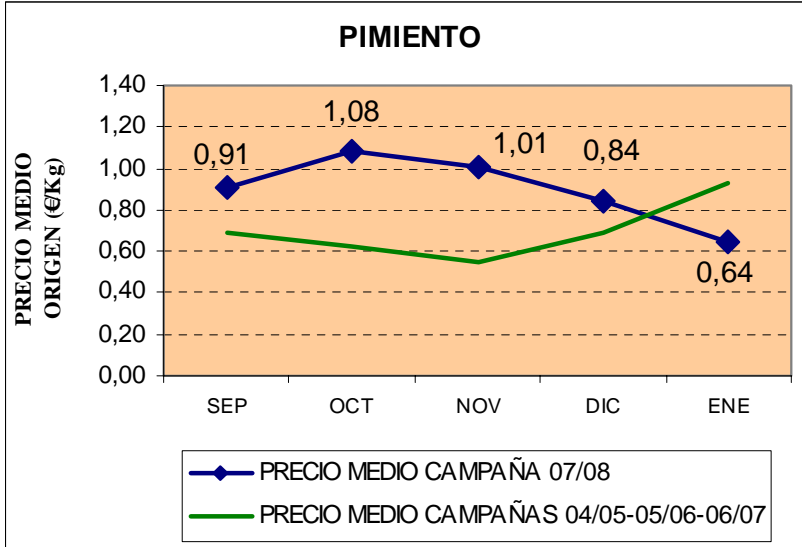
El periodo finaliza con una disminución en las cotizaciones sobre el precio de inicio del 22%.



El pepino inicia el mes con un precio nada favorable (22% inferior al precio medio mensual), aunque refleja una tendencia ascendente, mostrando un incremento de 0,29 €/Kg (67%), entre las semanas 1 y 3.

En la semana 4 se produce una disminución de 0,22€/Kg (30%), recuperándose la cotización en la última semana para coincidir con el precio medio mensual (0,55€/kg).

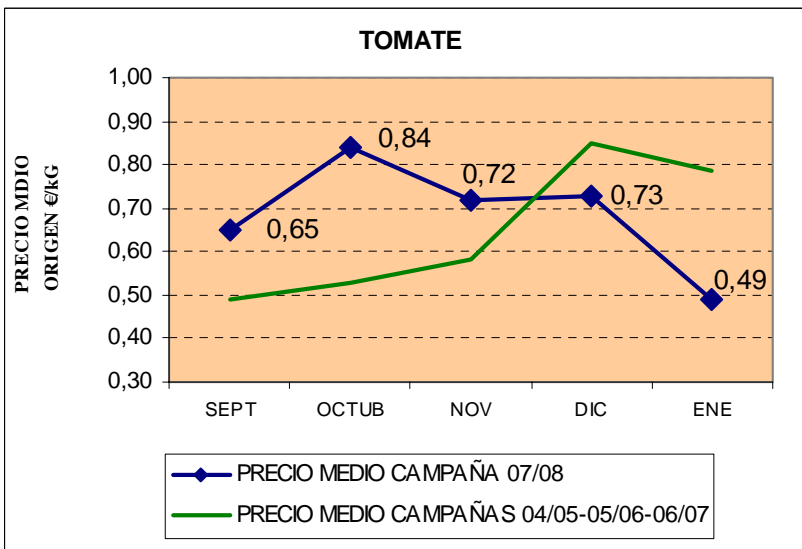
ii. EVOLUCIÓN MENSUAL DEL PRECIO EN ORIGEN POR PRODUCTO A LO LARGO DE LA CAMPAÑA



El inicio de la campaña del pimiento a diferencia de la media de campañas anteriores sigue una línea creciente hasta el mes de octubre, a partir de entonces, influido por un incremento del volumen comercializado, inicia un descenso que se continua hasta el presente mes.

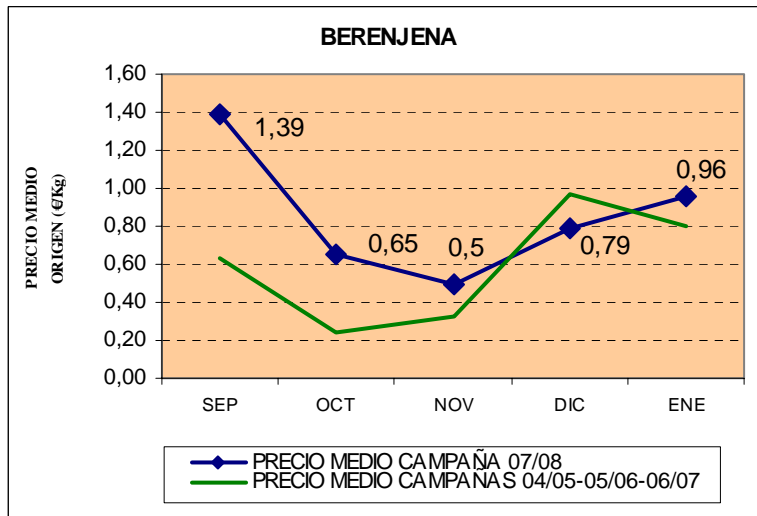
La máxima diferencia con respecto a campañas anteriores se alcanza en los meses de octubre y noviembre elevándose a 0,49€/kg.

En el mes de enero el precio ha caído un 31% respecto a la media comparada.



Comienza la campaña con precios muy favorables con respecto al periodo objeto de comparación, con incrementos de 0,16€/kg, 0,31€/kg y 0,14€/kg en septiembre, octubre y noviembre, respectivamente. Esta diferencia está influenciada por el bajo volumen cosechado en estos meses, debido a la coincidencia de plantaciones en la primera quincena de agosto.

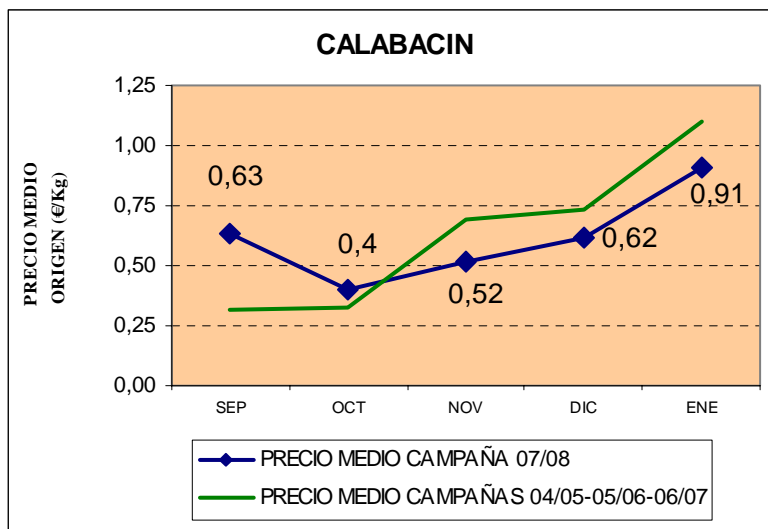
A partir de diciembre el mayor volumen de producción en el mercado influye en que las cotizaciones registradas sean inferiores a la media de las últimas tres campañas. Se alcanzan descensos de 0,12€/kg (14%) y 0,30€/kg (38%) con respecto a la media de los meses de diciembre y enero del periodo comparado, lo que evidencia la crisis de precios de este último mes.



La berenjena registra a principios de campaña unos precios muy elevados respecto a la comparativa de las tres campañas anteriores.

Se aprecia una línea decreciente hasta el mes de noviembre, aunque en diciembre y enero la tendencia se invierte. A pesar de ello en diciembre se aprecia un descenso de 0,18€/kg (19%) sobre el periodo comparado. En enero se produce una recuperación de las cotizaciones con una variación de 0,17€/kg (21%) a favor de la actual campaña.

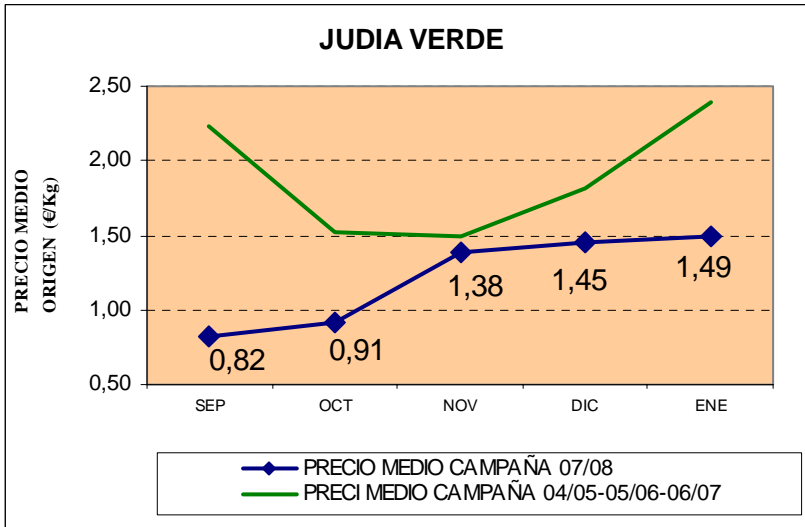
A lo largo de la campaña las cotizaciones de berenjena han decrecido 0,43€/kg (31%).



La evolución de la campaña de calabacín es similar a la media de las tres campañas anteriores, a excepción del mes de septiembre, donde se refleja un incremento de 0,30€/kg (97%).

En noviembre, diciembre y enero los precios se sitúan 0,17€/kg y 0,11€/kg y 0,19€/kg, por debajo de la media del periodo objeto de comparación.

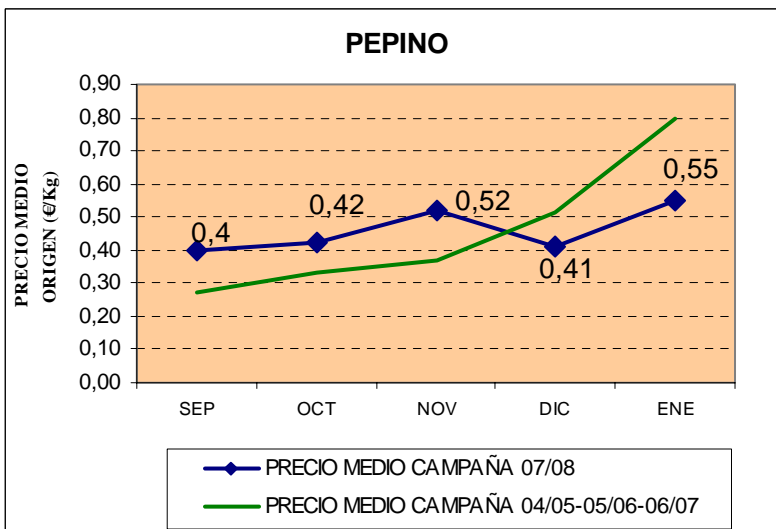
Los precios se han incrementado un 0,28€/kg (44%), desde el inicio de la campaña.



La judía verde registra cotizaciones muy bajas respecto a la media del periodo comparado, aunque presenta una línea ascendente durante el transcurso de la campaña.

En enero la diferencia entre los periodos comparados es la segunda más elevada de la campaña 0,90€/Kg (38%), sólo superada por la del mes de septiembre donde la variación fue de 1,04€/kg (63%).

El precio de la judía verde se ha incrementado desde el inicio de campaña 0,67 €/kg (82%).

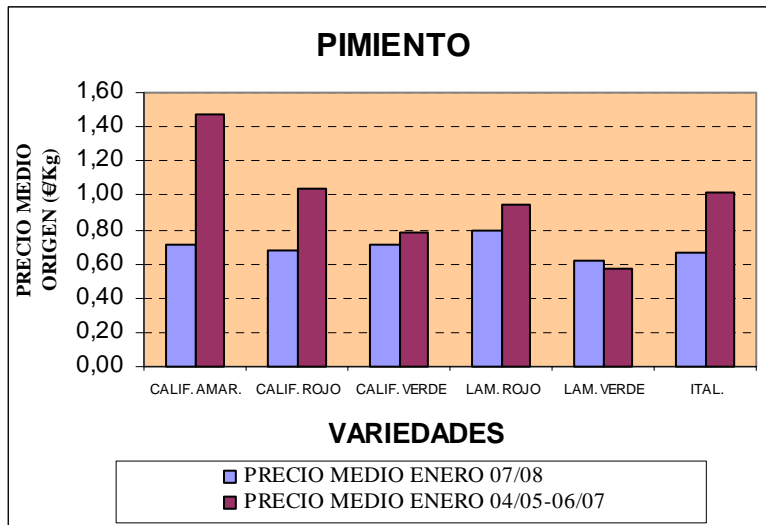


Durante los tres primeros meses la cotización fue positiva, el precio superó la media de las tres campañas anteriores, sin embargo en diciembre y enero los precios se sitúan 0,10€/Kg y 0,25€/Kg (20% y 31%) respectivamente, por debajo de los del periodo objeto de comparación.

En enero se observa una recuperación en las cotizaciones de 0,14€/kg (34%).

En líneas generales los precios de pepino se han incrementado un 0,15€/kg (38%) desde inicio de campaña.

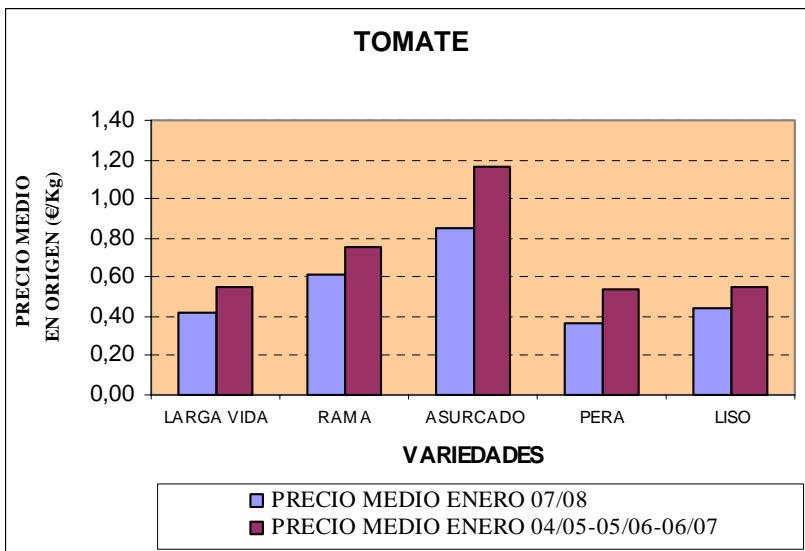
iii. PRECIO MEDIO MENSUAL POR VARIEDADES



Las cotizaciones de las distintas variedades de pimiento en enero (a excepción del lamuyo verde) son inferiores a las registradas en la campaña anterior.

La mayor diferencia se ha alcanzado en la variedad california amarillo, cuya cotización media ha sido de 0,71€/Kg en 2007/08, un 52% inferior al registrado en el periodo comparado.

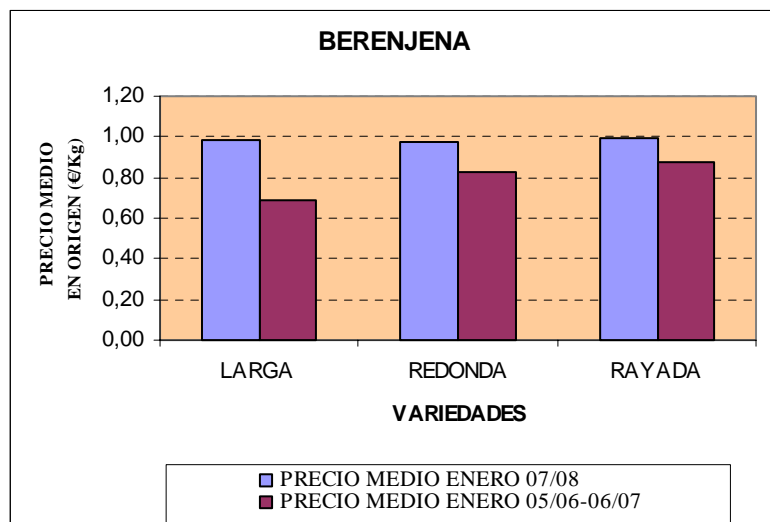
La variedad más rentable ha sido el lamuyo rojo, con un precio de 0,79 €/Kg, aunque a pesar de ello ha obtenido una cotización 0,17€/kg más baja que la media de campañas anteriores.



Durante el mes de enero las cotizaciones de las distintas variedades de tomate son inferiores a la media de campañas precedentes, evidenciándose la crisis de precios que ha tenido lugar durante este mes.

Las mayores variaciones respecto a la media se observan en las variedades asurcado y pera, que disminuyen su cotización 0,31€/kg y 0,17€/kg respectivamente.

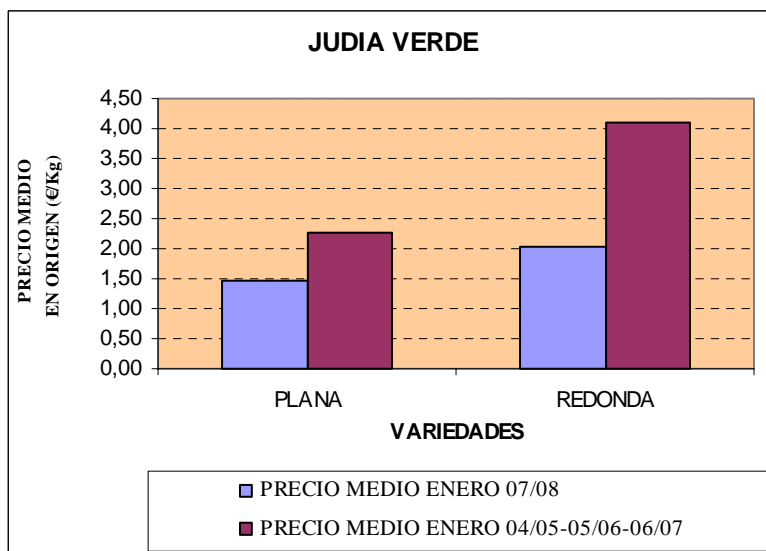
Las variedades con mayores precios durante enero han sido el asurcado (0,85€/Kg) y el rama (0,61€/Kg).



Durante el mes de enero las cotizaciones de las distintas variedades de berenjena son positivas respecto a la media de anteriores campañas.

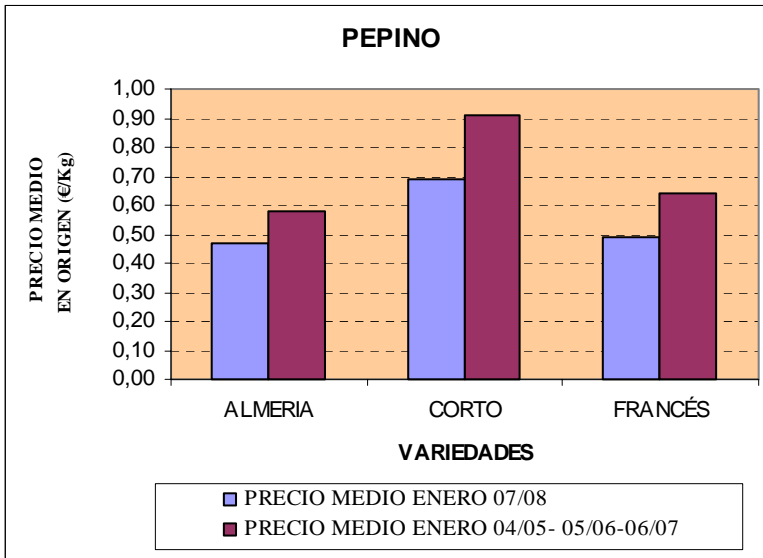
Se observan incrementos de 0,21 €/kg (27%) en las variedades larga y redonda y de 0,11€/kg (13%) en rayada.

Las tres variedades analizadas registran en el presente mes cotizaciones muy similares, en torno a 0,96€/kg .



Las dos variedades recogidas para la judía han tenido precios muy bajos respecto la media del periodo objeto de comparación.

El precio medio de la judía plana ha sido de 1,47€/Kg y la redonda ha tenido una cotización de 2,02€/Kg. La disminución del precio frente a la media de las tres últimas campañas supone 0,79€/Kg en judía plana y 1,69€/Kg en redonda.



El pepino también ha registrado precios inferiores a la media de las tres últimas campañas en todas sus variedades.

El pepino corto ha sido el más rentable con una cotización de 0,69€/Kg.

La mayor diferencia se encuentra en el pepino almería que alcanza un valor de mercado de 0,47€/Kg frente a los 0,67€/Kg de media en las tres campañas anteriores.