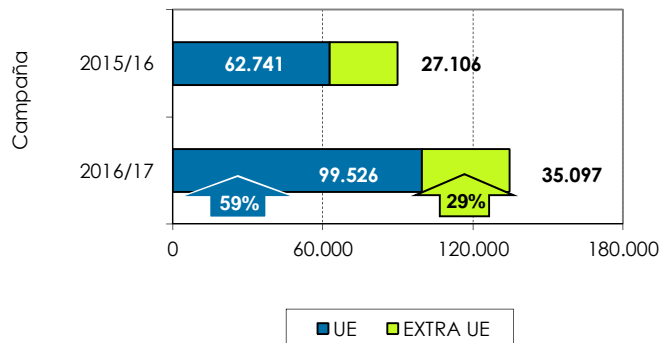
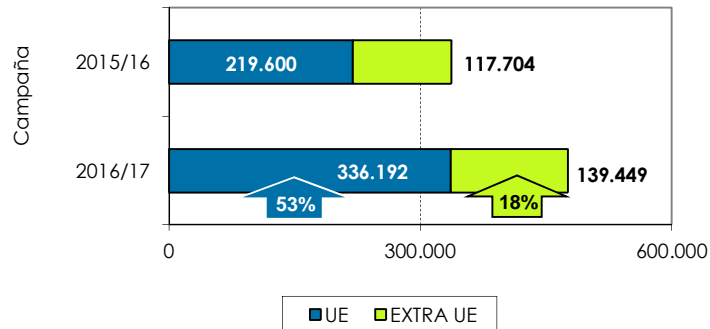


1. Exportaciones andaluzas 2016/17. Aceite de oliva virgen. Datos de OCTUBRE a DICIEMBRE

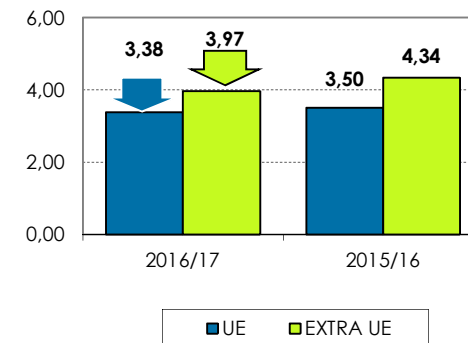
Volumen acumulado (toneladas)



Valor acumulado (miles de euros)

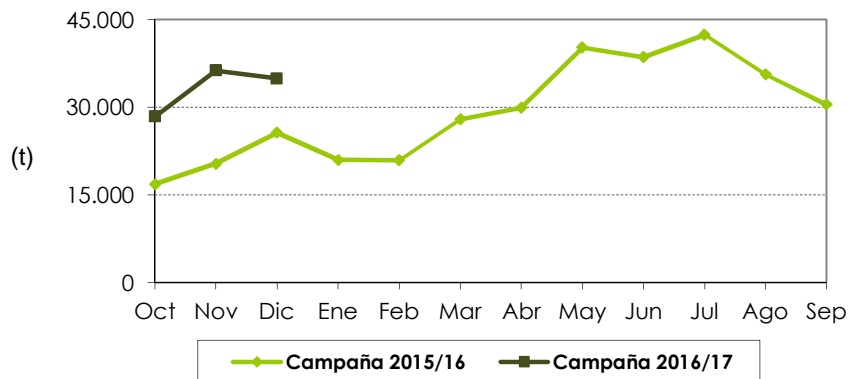


Valor unitario medio (€/kg)

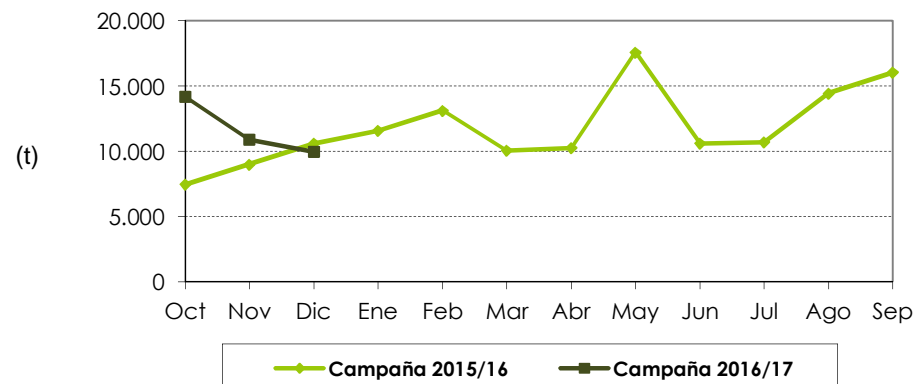


Las exportaciones de aceite de oliva virgen se han incrementado un 50% en volumen y un 41% en valor. La tendencia mensual de las exportaciones al mercado europeo es similar a la de la pasada campaña, con una tendencia creciente en los tres primeros meses de la campaña, aunque con valores muy por encima de la pasada campaña.

Distribución mensual exportaciones UE



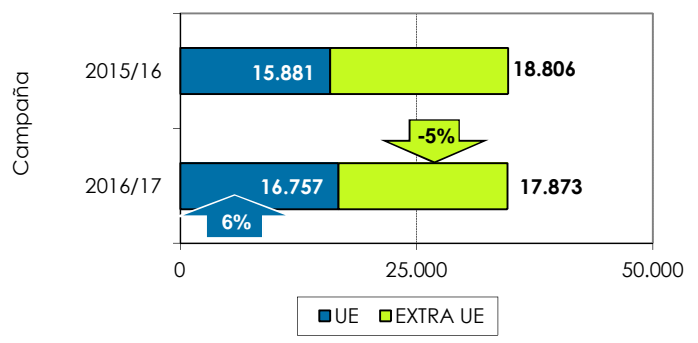
Distribución mensual exportaciones extra UE



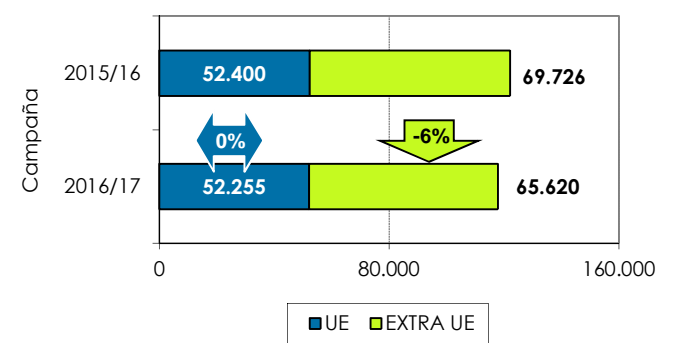
Se permite la reproducción total o parcial de los datos o gráficos de esta publicación, citando su procedencia.

2. Exportaciones andaluzas 2016/17. Otros aceites de oliva. Datos de OCTUBRE a DICIEMBRE

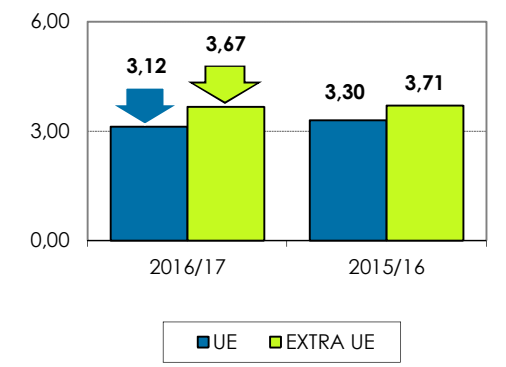
Volumen acumulado (toneladas)



Valor acumulado (miles de euros)

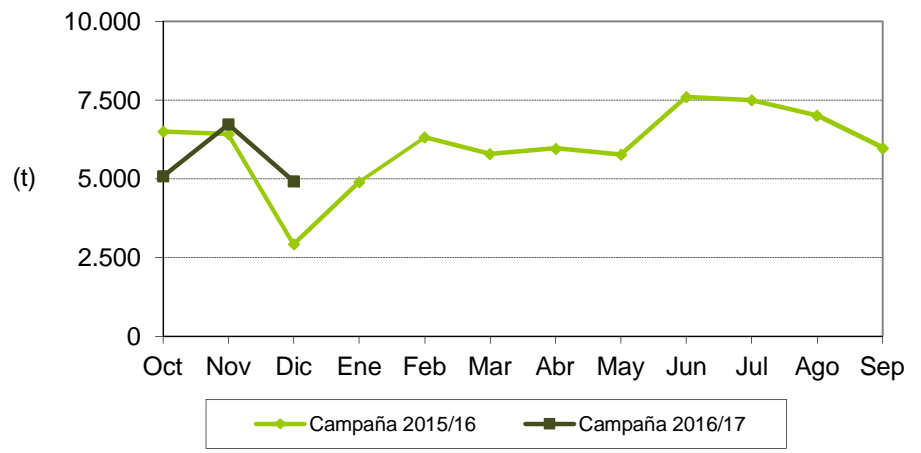


Valor unitario medio (€/kg)

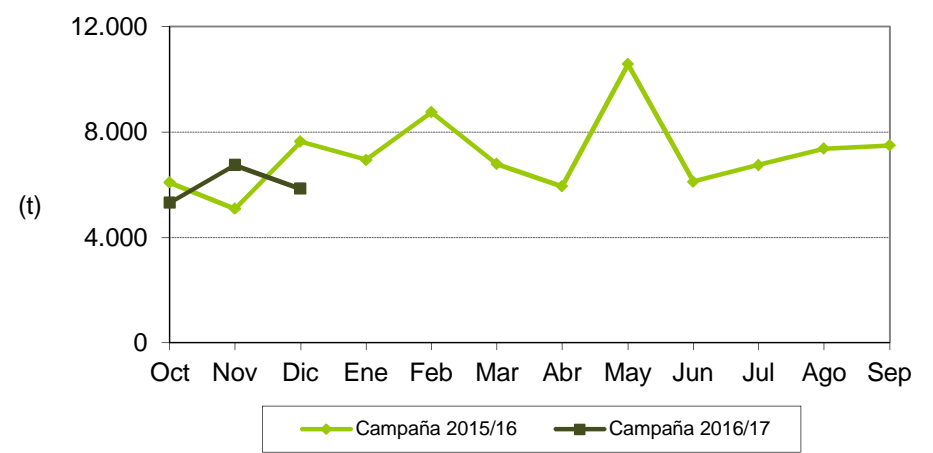


Las exportaciones de otros tipos de aceites de oliva, se han mantenido en volumen y han disminuido un 3% en valor, principalmente como consecuencia del descenso en un 5% del valor unitario en el mercado europeo. La tendencia mensual de las exportaciones al mercado europeo es diferente a la de la pasada campaña.

Distribución mensual exportaciones UE



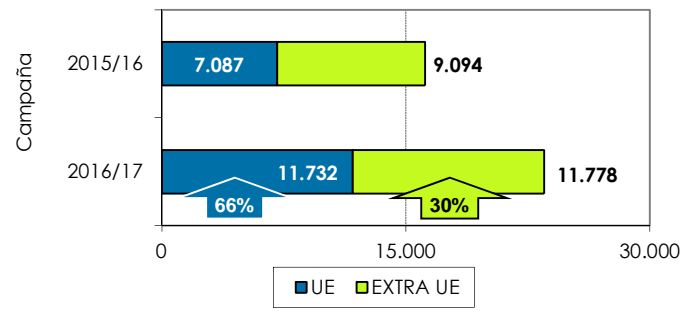
Distribución mensual exportaciones extra UE



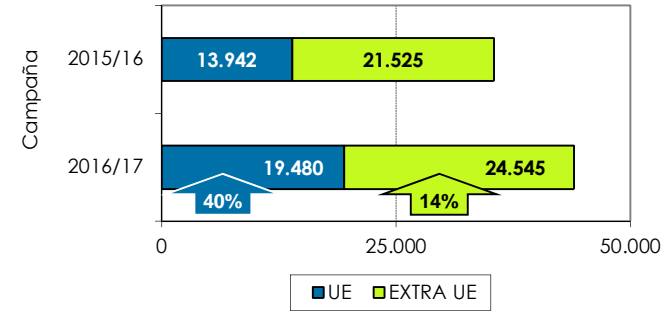
Se permite la reproducción total o parcial de los datos o gráficos de esta publicación, citando su procedencia.

3. Exportaciones andaluzas 2016/17. Aceite de orujo. Datos de OCTUBRE a DICIEMBRE

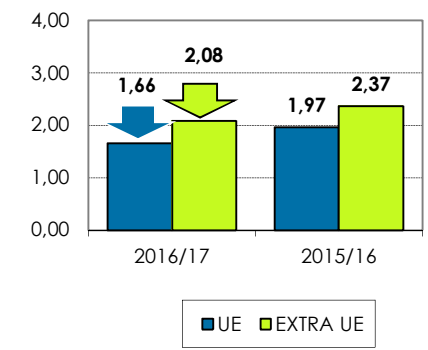
Volumen acumulado (toneladas)



Valor acumulado (miles de euros)

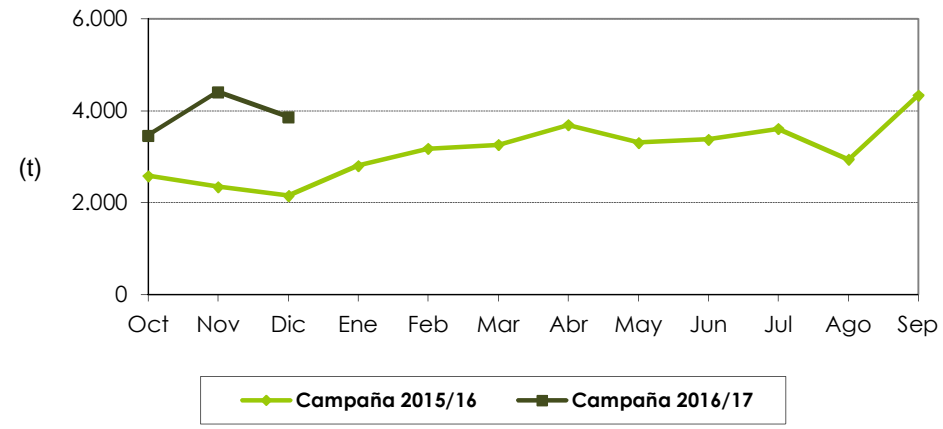


Valor unitario medio (€/kg)



Las exportaciones de aceite de orujo han aumentado un 45% en volumen y un 24% en valor, respecto a la campaña anterior. La tendencia mensual de las exportaciones al mercado europeo es diferente a la de la pasada campaña.

Distribución mensual exportaciones UE



Distribución mensual exportaciones extra UE

