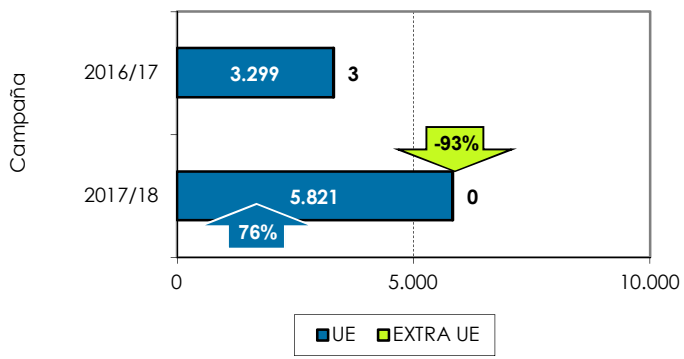


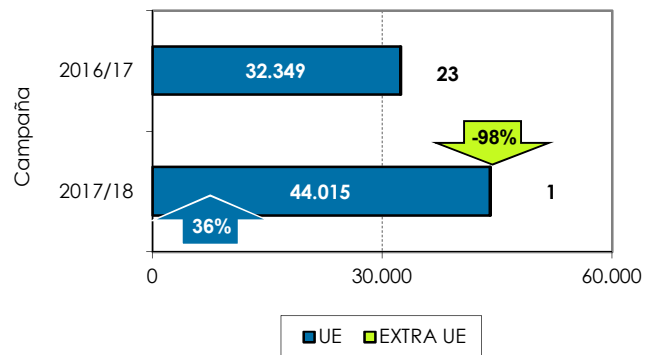
Se permite la reproducción total o parcial de los datos o gráficos de esta publicación, citando su procedencia.

## 1. Exportaciones andaluzas 2017/18. Frambuesa. Datos acumulados de OCTUBRE a NOVIEMBRE

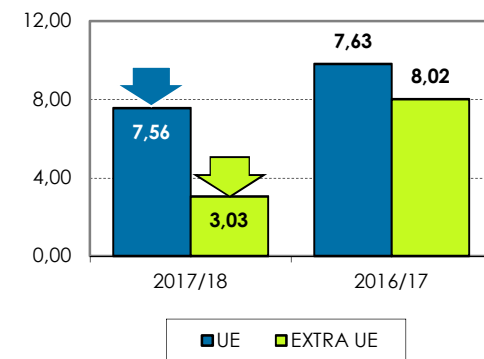
**Volumen acumulado (toneladas)**



**Valor acumulado (miles de euros)**

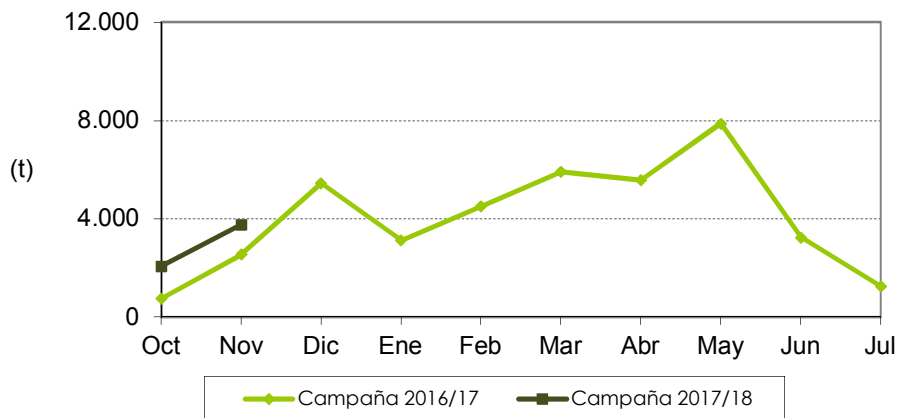


**Valor unitario medio (€/kg)**



**Las exportaciones de frambuesa se han incrementado un 76% en volumen y un 36% en valor. La tendencia mensual de las exportaciones ha sido similar a los de la campaña pasada y empezó con valores superiores, mientras las exportaciones extracomunitarias siguen siendo muy poco representativas.**

**Distribución mensual exportaciones UE**



**Distribución mensual exportaciones extra UE**

