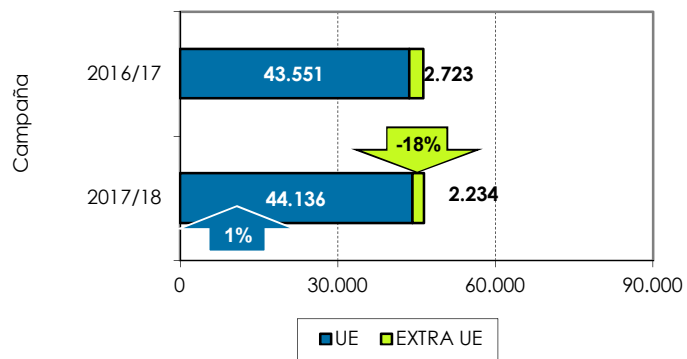


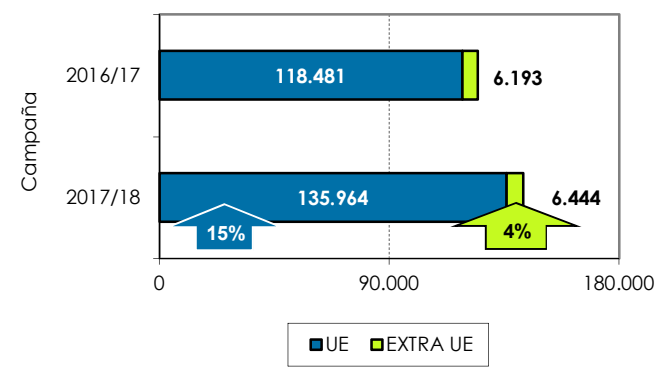
Se permite la reproducción total o parcial de los datos o gráficos de esta publicación, citando su procedencia.

1. Exportaciones andaluzas 2017/18. Aguacate. Datos acumulados de SEPTIEMBRE a FEBRERO

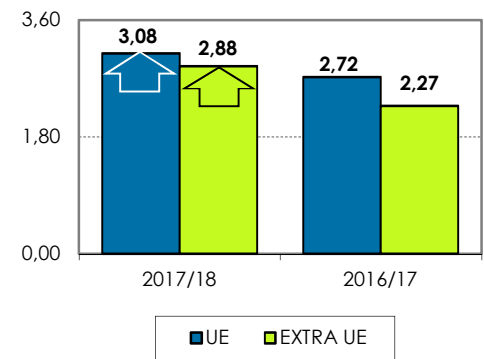
Volumen acumulado (toneladas)



Valor acumulado (miles de euros)



Valor unitario medio (€/kg)



Las exportaciones de aguacate se han mantenido en volumen e incrementado un 14% en valor, con respecto al mismo período de la campaña pasada. La evolución mensual de las exportaciones al mercado europeo ha comenzado con valores similares a la pasada campaña. Los volúmenes de las exportaciones al mercado extra comunitario suponen el 5% del total, descendiendo un 18% respecto a la campaña precedente.

Distribución mensual exportaciones UE

