

INFORME MENSUAL DE SEGUIMIENTO: SECTOR DE ACEITE DE OLIVA. ANDALUCÍA
SEMANAS 50-01 de 2020. CAMPAÑA 2019/20

INFORME DE SEGUIMIENTO DE ACEITE DE OLIVA

CONTENIDO

PRECIOS EN ORIGEN DE ACEITE DE OLIVA.....	1
<i>Precios medios mensuales en origen en Andalucía, a 31 de diciembre de 2019.....</i>	<i>1</i>
<i>Precios internacionales en origen en los principales países productores, hasta la semana 52...3</i>	<i>3</i>
BALANCE DE CAMPAÑA.....	5
<i>Balance de campaña 2019/20, a 30 de noviembre de 2019.....</i>	<i>5</i>
<i>Balance detallado de la campaña 2019/20 de producción de aceite de oliva en las almazaras andaluzas, a 30 de noviembre de 2019.....</i>	<i>7</i>
ANEXO.....	8

PRECIOS EN ORIGEN DE ACEITE DE OLIVA

PRECIOS MEDIOS MENSUALES EN ORIGEN EN ANDALUCÍA, A 31 DE DICIEMBRE DE 2019

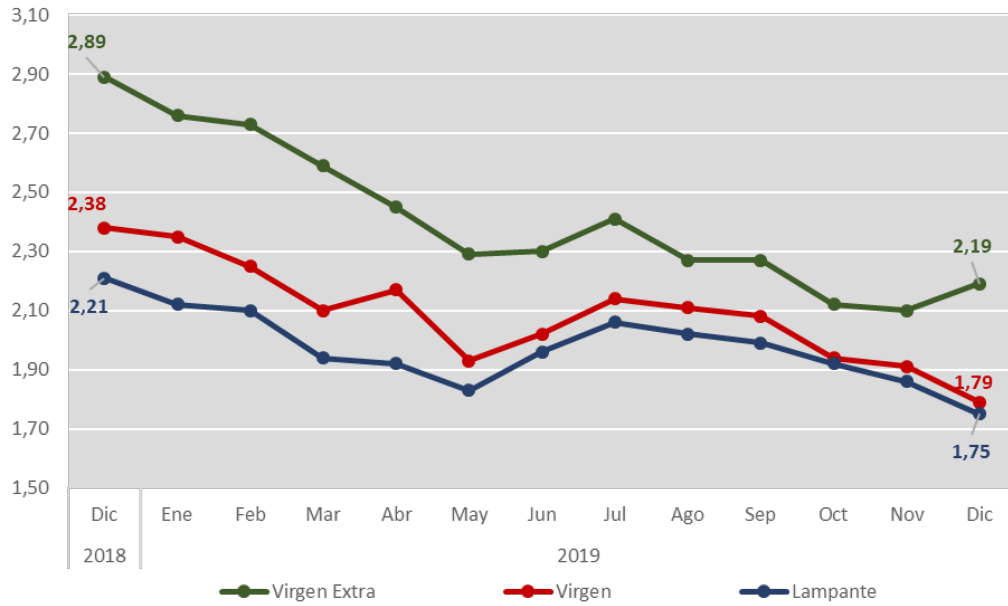
Los precios medios mensuales de las diversas categorías de aceite de oliva, hasta la última semana del mes de diciembre de 2019 (día 31), han alcanzando los valores de 2,19 €/kg para la categoría “**virgen extra**”, 1,79 €/kg para “**virgen**” y 1,75 €/kg para “**lampante**” (Gráfico 1), inferiores a los registrados el pasado mes de noviembre salvo en el caso del "virgen extra". Así mismo las diferencias entre los precios medios de "virgenes" y "lampantes" continuaron siendo muy reducidas.

Dado que nos encontramos en los primeros meses de la campaña, y teniendo en cuenta la reciente aprobación por parte de la UE de la activación del almacenamiento privado de aceite de oliva¹, habrá que estar pendiente a su evolución.

En el ANEXO se representan los precios medios semanales en origen para Andalucía y España, correspondientes a las últimas semanas.

¹ Reglamento de Ejecución (UE) 2019/1882 de la Comisión de 8 de noviembre de 2019, por el que se inician procedimientos de licitación en relación con el importe de la ayuda para el almacenamiento privado de aceite de oliva. En dicho reglamento se establecen cuatro licitaciones consecutivas (del 21 al 26 de noviembre de 2019, del 12 al 17 de diciembre de 2019, del 22 al 27 de enero de 2020 y del 20 al 25 de febrero de 2020). La ayuda se establece para un periodo de almacenamiento de 180 días, incluyendo por primera vez a las tres categorías de aceite de oliva comercializadas (“virgen extra”, “virgen” y “lampante”).

Gráfico 1 Evolución mensual de los precios (medios mensuales) en origen de aceite de oliva (“virgen extra”, “virgen” y “lampante”) en Andalucía, desde diciembre de 2018 a diciembre de 2019 (media mensual hasta el día 31).

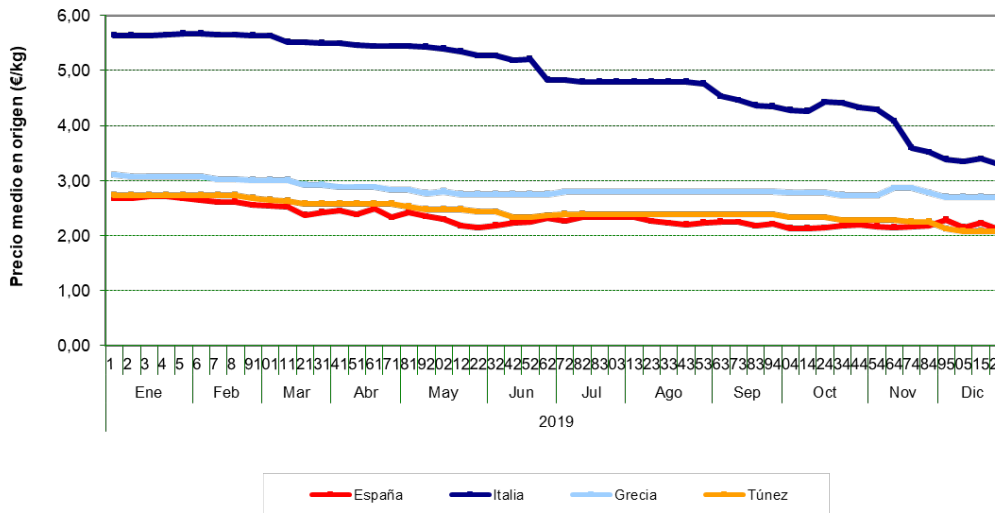


Fuente: Observatorio de Precios y Mercados. Consejería de Agricultura, Ganadería, Pesca y Desarrollo Sostenible.

PRECIOS INTERNACIONALES EN ORIGEN EN LOS PRINCIPALES PAÍSES PRODUCTORES, HASTA LA SEMANA 52

El mercado italiano presenta los mayores precios en origen en “**virgen extra**”, con 3,30 €/kg, si bien continúa con la tendencia a la baja iniciada en meses anteriores. En cuanto al resto de países (España, Grecia y Túnez), los precios del “virgen extra” continuaron mostrando la estabilidad de semanas anteriores, con cotizaciones comprendidas entre los 2,08 y 2,70 €/kg, correspondiendo nuevamente el valor más bajo al “virgen extra” tunecino.

Gráfico 2 Evolución de los precios medios semanales en origen del aceite de oliva “virgen extra” hasta la semana 52.

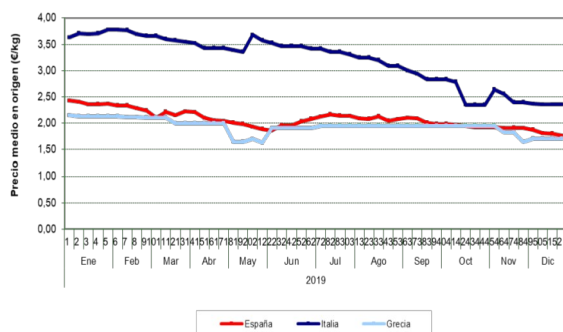


Fuente: ISMEA (Istituto di Servizi per il Mercato Agricolo Alimentare) (Italia) y Pool Red (Sistema de Información de Precios en Origen de aceite de oliva) (España).

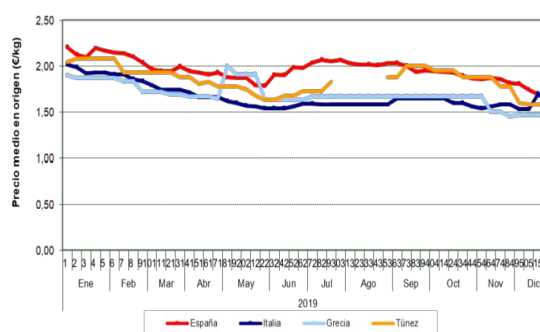
En cuanto al resto de categorías, en la semana 52 Italia marcó el mayor precio en “virgen” (2,36 €/kg), mientras que España lo hizo en “**lampante**” (1,69 €/kg).

Gráfico 3 Evolución de los precios medios en origen del aceite de oliva “virgen” y “lampante” hasta la semana 52.

Aceite de oliva “virgen”



Aceite de oliva “lampante”



Fuente: ISMEA (Istituto di Servizi per il Mercato Agricolo Alimentare) (Italia) y Pool Red (Sistema de Información de Precios en Origen de aceite de oliva) (España).

Respecto a la diferencia existente en los principales países productores en los precios en origen por categorías, la mayor diferencia entre los precios de “virgen extra” y “lampante” tuvo lugar en Italia, mientras que España registró la menor diferencia.

Tabla 1 Precios medios en origen por categorías en la semana 52 en los principales países productores.

País	Virgen Extra	Lampante	Diferencia (€)	%
España	2,12	1,69	+0,43	+25,5%
Italia	3,30	1,60	+1,70	+106,3%
Grecia	2,70	1,47	+1,23	+83,7%
Túnez	2,08	1,58	+0,50	+31,6%

Fuente: ISMEA (Istituto di Servizi per il Mercato Agricolo Alimentare) (Italia) y Pool Red (Sistema de Información de Precios en Origen de aceite de oliva) (España).

BALANCE DE CAMPAÑA

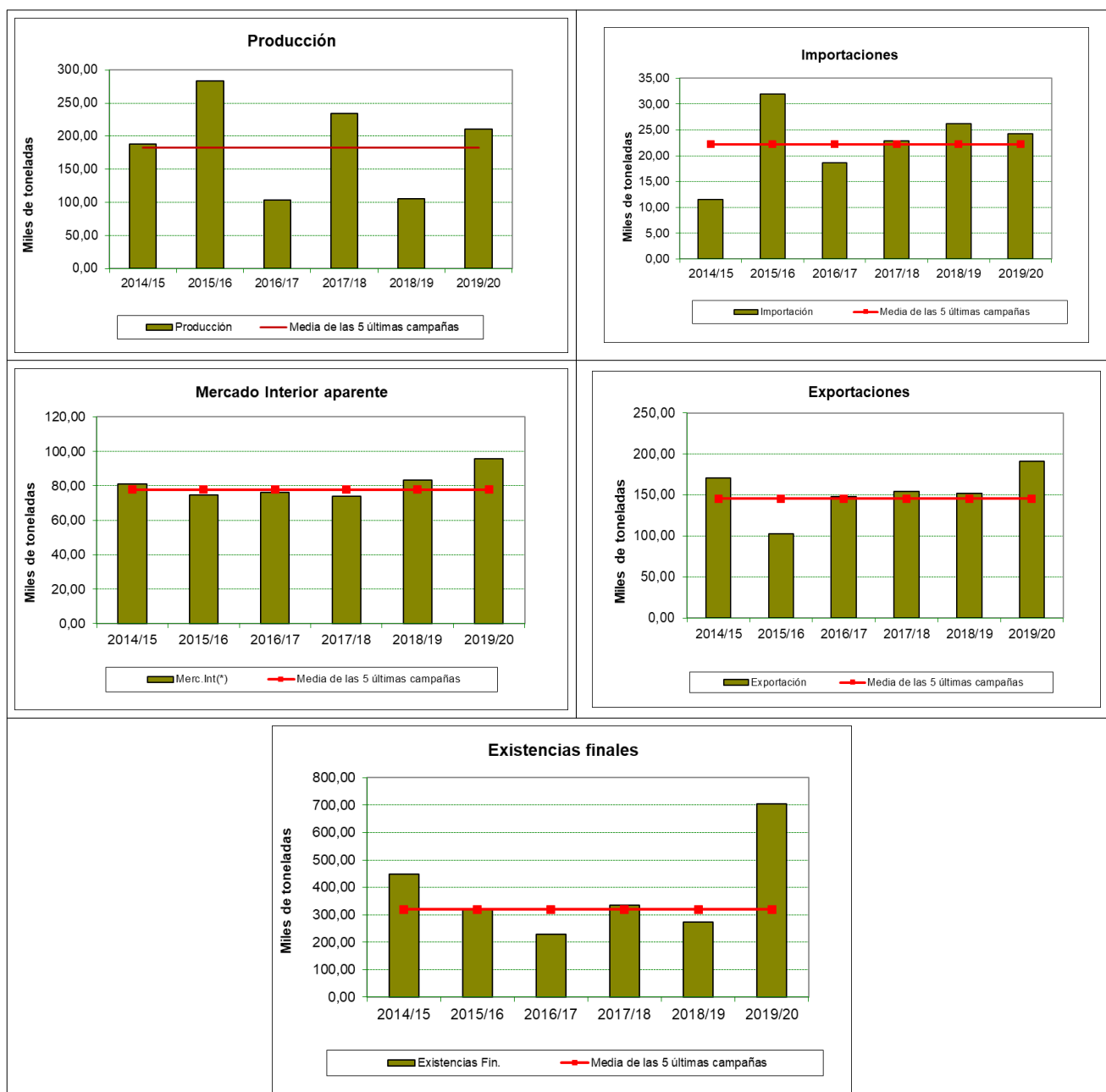
BALANCE DE CAMPAÑA 2019/20, A 30 DE NOVIEMBRE DE 2019

Según la AICA, la producción nacional de aceite de oliva a 30 de noviembre de 2019 ha ascendido a **211.293 toneladas**, correspondiendo a Andalucía 135.281 toneladas (el 64,0% de la producción nacional).

Por otra parte, las importaciones registradas a 30 noviembre fueron de **24.200 toneladas**, mientras que las **exportaciones** y el **mercado interior aparente** ascendieron a **191.100** y **95.600 toneladas** respectivamente. Por último, las existencias finales a 30 de noviembre ascendieron a **703.900 toneladas**, de las cuales el 66,0% (464.663 toneladas) se localizaron en las almazaras.

En el Gráfico 4 se representan todos los elementos del balance de la campaña 2019/20 a 30 de noviembre, así como los valores medios registrados en las cinco campañas anteriores (2014/15-2018/19). Vistos éstos, se comprueba que todos los elementos se sitúan por encima de sus respectivos valores medios, destacando las existencias finales, las más elevadas del periodo considerado.

Gráfico 4 Comparación de los balances de campaña en España (a 30 de noviembre) entre 2014/15 y 2019/20, y la media de las cinco últimas campañas.



Fuente: Agencia de Información y Control Alimentarios (AICA). Últimos datos disponibles. Fecha de extracción de datos: 02/01/2020.

BALANCE DETALLADO DE LA CAMPAÑA 2019/20 DE PRODUCCIÓN DE ACEITE DE OLIVA EN LAS ALMAZARAS ANDALUZAS, A 30 DE NOVIEMBRE DE 2019

A partir del balance detallado de la campaña 2019/20 a 30 de noviembre para las almazaras andaluzas, se obtienen unas **entradas totales de aceite de oliva de 140.298 toneladas**. En cuanto a las **salidas de aceite**, éstas ascendieron a **228.494 toneladas**. Considerando estas entradas y salidas de aceite de oliva, y teniendo en cuenta las existencias iniciales, se obtienen unas **existencias finales en las almazaras andaluzas que ascienden a 349.085 toneladas**, el 75,1% de las existencias de aceite de oliva en las almazaras nacionales a la misma fecha.

Tabla 2 Balance detallado de la campaña 2019/20 en las almazaras andaluzas, a 30 de noviembre de 2019.

Provincia	Almazaras	Existencias iniciales	Entradas (toneladas)			Salidas (toneladas)					Existencias finales
	Número	Toneladas	Producción	Otras	Total	Envasadora propia	Otras entidades nacionales	Exportación	Otras	Total	Toneladas
Almería	29	1.508,30	6.594,30	0,00	6.594,30	943,40	1.265,90	1.604,40	34,00	3.847,70	4.254,90
Cádiz	17	2.448,00	3.152,30	0,00	3.152,30	670,00	1.296,30	216,00	0,00	2.182,30	3.418,00
Córdoba	188	68.193,90	37.577,00	923,00	38.500,00	2.150,50	35.612,30	5.438,80	2.717,30	45.918,90	60.775,00
Granada	110	42.838,80	7.295,40	95,20	7.390,60	868,00	14.286,90	3.202,00	283,50	18.640,40	31.589,00
Huelva	19	1.237,50	3.200,70	24,70	3.225,40	199,60	534,40	79,20	24,70	837,90	3.625,00
Jaén	326	284.212,80	21.452,90	3.968,30	25.421,20	4.405,80	87.125,80	17.777,40	6.744,00	116.053,00	193.581,00
Málaga	76	16.157,10	7.816,40	0,00	7.816,40	1.193,80	11.234,70	663,60	5,00	13.097,10	10.876,40
Sevilla	85	20.684,90	48.191,90	6,00	48.197,90	941,30	23.394,30	3.346,70	234,80	27.917,10	40.965,70
ANDALUCÍA	850	437.281,30	135.280,90	5.017,20	140.298,10	11.372,40	174.750,60	32.328,10	10.043,30	228.494,40	349.085,00

Fuente: Agencia de Información y Control Alimentarios (AICA). Últimos datos disponibles. Fecha de extracción de datos: 02/01/2020.

ANEXO

En la Tabla 3 pueden observarse los últimos precios medios semanales en origen de los diferentes tipos de aceites de oliva en Andalucía, apreciándose la tendencia comentada para las últimas semanas.

Tabla 3 Cantidades y precios de los aceites de oliva vendidos en las últimas semanas por las almazaras andaluzas colaboradoras con el Observatorio de Precios y Mercados de la Consejería de Agricultura, Ganadería, Pesca y Desarrollo Sostenible hasta la semana 52 de 2019.

Semana nº	Periodo		Aceite oliva total		Virgen extra		Virgen		Lampante B1º	
			Cantidad (t)	Precio (€/t)	Cantidad (t)	Precio (€/t)	Cantidad (t)	Precio (€/t)	Cantidad (t)	Precio (€/t)
39	23/09/2019	29/09/2019	5.433,58	2.210	3.985,40	2.280	950,64	2.040	497,54	1.970
40	30/09/2019	06/10/2019	5.587,14	2.094	3.318,17	2.180	1.062,08	1.990	1.206,89	1.950
41	07/10/2019	13/10/2019	4.659,62	2.155	3.698,34	2.210	525,16	1.950	436,13	1.940
42	14/10/2019	20/10/2019	6.289,88	2.023	4.319,83	2.060	1.454,58	1.950	515,47	1.920
43	21/10/2019	27/10/2019	6.105,08	1.991	3.001,00	2.070	2.125,00	1.920	979,08	1.900
44	28/10/2019	03/11/2019	4.765,47	1.972	2.240,18	2.060	2.216,06	1.900	309,22	1.850
45	04/11/2019	10/11/2019	3.757,10	1.961	1.566,03	2.050	1.725,91	1.900	465,16	1.890
46	11/11/2019	17/11/2019	4.169,96	1.990	2.585,67	2.040	1.413,00	1.910	171,30	1.890
47	18/11/2019	24/11/2019	5.250,03	2.012	2.363,72	2.150	2.457,89	1.910	428,42	1.830
48	25/11/2019	01/12/2019	3.415,60	2.034	1.620,60	2.160	1.795,00	1.920	25,00	1.820
49	02/12/2019	08/12/2019	1.806,44	2.049	1.216,00	2.160	175,00	1.850	415,44	1.810
50	09/12/2019	15/12/2019	2.380,20	1.993	1.392,70	2.160	400,00	1.800	587,50	1.730
51	16/12/2019	22/12/2019	2.348,00	2.076	1.533,00	2.250	465,00	1.780	350,00	1.710
52	23/12/2019	29/12/2019	452,00	1.951	227,00	2.120	225,00	1.780	1,00	1.750

Fuente: Observatorio de Precios y Mercados. Consejería de Agricultura, Ganadería, Pesca y Desarrollo Sostenible. Fecha de extracción de datos: 02/01/2020.

Por otra parte, en la Tabla 4 se exponen los precios medios nacionales, proporcionados por las almazaras adscritas a Pool Red, en los cuales se constata una tendencia similar a la comentada para el caso de Andalucía.

Tabla 4 Precios medios nacionales en origen de aceite de oliva en las almazaras adscritas a Pool Red hasta la semana 1 de 2020.

Semana número	Periodo		Aceite de oliva total		"Virgen Extra"		"Virgen"		"Lampante"		Otros aceites de "calidad inferior"	
			Cantidad	Precio	Cantidad	Precio	Cantidad	Precio	Cantidad	Precio	Cantidad	Precio
			(t)	(€/kg)	(t)	(€/kg)	(t)	(€/kg)	(t)	(€/kg)	(t)	(€/kg)
40	27/09/2019	03/10/2019	11.135,07	2,061	6.589,01	2,132	1.808,00	1,989	2.574,00	1,943	164,06	1,859
41	04/10/2019	10/10/2019	8.774,78	2,049	5.014,00	2,129	1.822,00	1,966	1.719,78	1,939	219,00	1,756
42	11/10/2019	17/10/2019	13.884,93	2,046	7.356,50	2,138	4.161,50	1,954	2.216,93	1,929	150,00	1,826
43	18/10/2019	24/10/2019	10.860,26	2,055	6.016,50	2,171	3.012,00	1,929	1.680,00	1,895	151,76	1,745
44	25/10/2019	31/10/2019	10.398,19	2,093	6.829,12	2,197	2.046,00	1,919	1.469,95	1,868	53,12	1,615
45	01/11/2019	07/11/2019	7.940,34	2,047	4.378,80	2,168	2.349,00	1,926	1.188,00	1,858	24,54	1,300
46	08/11/2019	14/11/2019	11.269,28	2,033	5.991,28	2,152	3.849,00	1,908	1.427,00	1,870	2,00	0,800
47	15/11/2019	21/11/2019	11.526,04	2,034	6.033,96	2,166	3.416,00	1,914	2.018,00	1,853	58,08	1,612
48	22/11/2019	28/11/2019	13.777,57	2,022	6.517,49	2,181	4.961,00	1,911	2.242,88	1,818	56,20	1,581
49	29/11/2019	05/12/2019	11.208,38	2,125	7.273,78	2,286	1.694,30	1,876	2.065,00	1,811	175,30	1,577
50	06/12/2019	12/12/2019	6.477,76	2,019	4.381,04	2,148	450,00	1,812	1.594,82	1,743	51,90	1,428
51	13/12/2019	19/12/2019	10.614,76	2,044	6.661,64	2,225	1.612,00	1,808	2.341,12	1,691	-	-
52	20/12/2019	26/12/2019	4.538,00	1,911	2.238,00	2,115	778,00	1,765	1.522,00	1,685	-	-
1	27/12/2019	02/01/2020	900,00	1,893	380,00	2,118	320,00	1,753	200,00	1,687	-	-

Fuente: Pool Red. Fecha de extracción de datos: 02/01/2020.