

## CÍTRICOS.

### INFORME SEMANA 3 - CAMPAÑA 2020/21<sup>1</sup>

#### Ritmo lento de recolección en campo debido a las precipitaciones

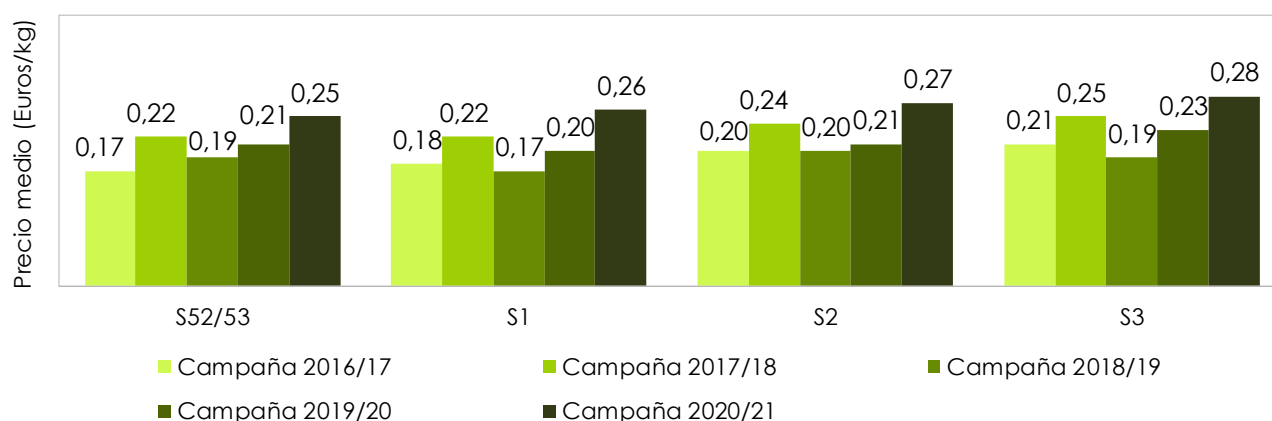
La meteorología de las últimas semanas genera dificultades en la producción de cítricos andaluces. Por un lado, la fruta en árbol del levante andaluz registra daños por heladas como consecuencia de la tormenta Filomena, aunque es temprano para evaluarlos en su totalidad. Por otro lado, las lluvias caídas en los últimos días han dificultado las labores de campo, entre ellas la recolección de la fruta, mientras ésta continúa madurando en el árbol. En los próximos días se detectarán los daños que estas lluvias han podido ocasionar tanto a la fruta como a las plantaciones. Se espera que se activen las operaciones de compraventa en campo, existiendo expectación entre los agricultores por las cotizaciones de las variedades más tardías de cítricos.

#### PRODUCCIÓN Y COMERCIALIZACIÓN EN ORIGEN<sup>2</sup>

##### NARANJA

En origen la recolección ha estado interrumpida por las precipitaciones caídas en los últimos días. En las plantaciones de cítricos andaluzas se continúa recogiendo las variedades de naranjas del grupo Navel y del grupo Blanca, concretamente, las naranjas Navelinas, Lane Late y Salustianas. En lo que respecta a las cotizaciones, aunque en algunas variedades de naranjas más tempranas -como las Navelinas- el precio medio de las últimas semanas ha seguido una tendencia negativa, el inicio de la campaña de las naranjas del grupo Navelate, cuyo valor comercial en el mercado es superior, tiene como resultado un incremento del valor medio alcanzado por todas las variedades de la naranja andaluza en árbol. Así, en la semana objeto de estudio, la tercera semana del mes de enero, el valor medio de la naranja se ha incrementado un 3,7% con respecto a la semana precedente, pasando de 0,27 Euros/kg a 0,28 Euros/kg.

**Gráfico 1.** Cotizaciones medias semanales de la naranja andaluza en árbol desde la campaña 2015/16 hasta la campaña 2020/21.



Fuente: Observatorio de Precios y Mercados, Consejería de Agricultura, Ganadería, Pesca y Desarrollo Sostenible. Campaña 2020/21: datos no definitivos. Nota: El año 2020 tuvo 53 semanas, mientras que los anteriores tuvieron 52.

<sup>1</sup>El objeto del presente informe es realizar un seguimiento quincenal de la campaña 2020/21, exponiendo una visión del estado del sector de forma periódica.

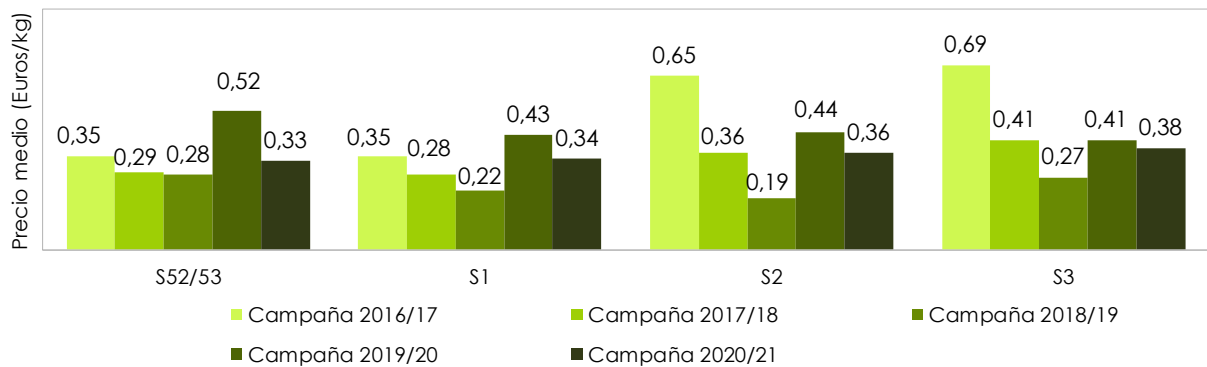
<sup>2</sup> Los precios en árbol y centro de manipulación (CM) proceden de datos aportados por empresas colaboradoras del Observatorio de precios y mercados (CGPDS)

Si se tienen en cuenta las cotizaciones medias de la naranja en las mismas semanas de las cuatro campañas anteriores, se observa que, en general, las cotizaciones medias alcanzadas en estas últimas semanas de la campaña actual han sido superiores a las primeras. En concreto, el valor medio de la naranja entre la semana 52 de 2020 y la semana 3 de 2021 (0,27 Euros/kg) ha sido un 28,9% superior al registrado de media en las mismas semanas de las cuatro campañas anteriores (0,21 Euros/kg).

## MANDARINA

Al igual que ocurre en la naranja, la recolección de mandarina se ha visto frenada en la tercera semana de enero, debido a las dificultades ocasionadas por las lluvias. Continúan recolectándose variedades de mandarina del grupo Clementina, como las Clemenules o las Oroval; así como, variedades de mandarina e híbridos, como las Nova o Clemenvilla. En lo que respecta a las cotizaciones medias en árbol, se aprecia una tendencia positiva de las mismas, debido, en parte, al comienzo de la campaña de las variedades más tardías, cuyas características físicas y organolépticas garantizan un mayor valor comercial que las primeras. Así, entre la semana 52 de 2020 y la semana 3 de 2021 se ha registrado un aumento medio semanal del precio de la mandarina andaluza en árbol del 4,8%. En la semana objeto de estudio, semana 3, el precio medio de la mandarina ha sido de 0,38 Euros/kg, un 5,6% superior al registrado en la semana anterior (0,36 Euros/kg).

**Gráfico 1.** Cotizaciones medias semanales de la mandarina andaluza en árbol desde la campaña 2015/16 hasta la campaña 2020/21.



Fuente: Observatorio de Precios y Mercados, Consejería de Agricultura, Ganadería, Pesca y Desarrollo Sostenible. Campaña 2020/21: datos no definitivos. Nota: El año 2020 tuvo 53 semanas, mientras que los anteriores tuvieron 52.

No obstante, y teniendo en cuenta las cotizaciones medias de la mandarina en el mismo período de las cuatro campañas precedentes, se observa que el precio medio registrado entre la semana 52 y la semana 3 de la campaña 2020/21 (0,35 Euros/kg) ha sido un 8,1% inferior al registrado de media en el mismo periodo de las cuatro campañas precedentes (0,38 Euros/kg).

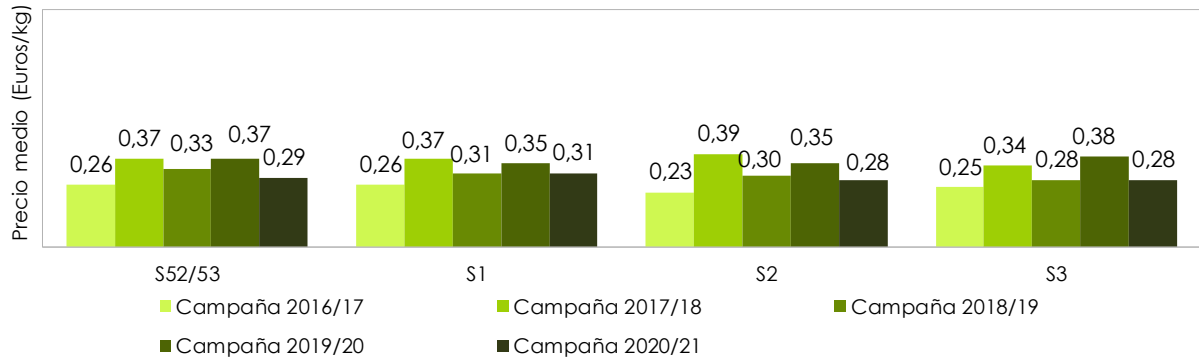
## LIMÓN

Como en el resto de los cítricos las tareas en campo han estado condicionadas por las precipitaciones caídas en los últimos días. Continúa la campaña de limón Fino y se espera que pronto comience la campaña de limón Verna, cuyo calibre está llegando al tamaño definitivo en algunas zonas de producción, como es Almería. En lo que respecta a las cotizaciones, éstas se mantienen estables en la semana 3 de 2021. Así, el limón Fino ha alcanzado un valor medio de 0,28 Euros/kg en árbol, en las dos últimas semanas analizadas.

Si se tiene en cuenta el valor medio alcanzado por el limón entre la semana 52 y la semana 3 de la campaña 2020/21 (0,29 Euros/kg) y se compara con el precio medio registrado en el mismo periodo de

las cuatro campañas precedentes (0,32 Euros/kg), se observa que en la campaña actual el valor medio del limón ha sido un 9,7% inferior.

**Gráfico 1.** Cotizaciones medias semanales del limón andaluz en árbol desde la campaña 2015/16 hasta la campaña 2020/21.



Fuente: Observatorio de Precios y Mercados, Consejería de Agricultura, Ganadería, Pesca y Desarrollo Sostenible. Campaña 2020/21: datos no definitivos. Nota: El año 2020 tuvo 53 semanas, mientras que los anteriores tuvieron 52.

## COMERCIALIZACIÓN EN CENTRO DE MANIPULACIÓN

### NARANJA

En general, desde el inicio de la campaña existe una demanda inestable de cítricos en el mercado, lo que se ha mantenido también en las últimas semanas. Los problemas meteorológicos en España han incrementado la importación europea de cítricos procedentes de otros países productores como Egipto. En lo que respecta a las cotizaciones medias de la naranja a la salida de la central de manipulación, se aprecia una tendencia positiva, consecuencia de la entrada en el mercado de variedades más tardías de naranjas, cuyo valor comercial es superior. No obstante, aunque entre las semanas 52 de 2020 y la semana 2 de 2021 se registró un incremento medio semanal de 3,8% en el valor de este cítrico, en la semana semana 3 las cotizaciones medias han permanecido estables. En concreto, el precio medio de la naranja envasada en la semana 2 y 3 de la campaña actual ha sido de 0,56 Euros/kg.

Si se tiene en cuenta el precio medio alcanzado por la naranja envasada entre la semana 52 y la semana 3 de la campaña actual (0,55 Euros/kg) y se compara con el valor medio registrado en las mismas semanas de las cuatro campañas precedentes (0,51 Euros/kg) se observa que las primeras son un 7,6% superiores a las segundas.

A continuación, se representan las cotizaciones medias de la naranja envasada en las semanas 52, 53, 1, 2 y 3 de la campaña 2020/21, así como en las cuatro campañas anteriores.

**Gráfico 1.** Cotizaciones medias semanales de la naranja andaluza a la salida de la central de manipulación desde la campaña 2015/16 hasta la campaña 2020/21.



Fuente: Observatorio de Precios y Mercados, Consejería de Agricultura, Ganadería, Pesca y Desarrollo Sostenible. Campaña 2020/21: datos no definitivos. Nota: El año 2020 tuvo 53 semanas, mientras que los anteriores tuvieron 52.

En la siguiente tabla se especifican los precios medios semanales de la naranja manipulada a la salida de la central de envasado, haciendo referencia al tipo de confección en la que se ha comercializado: a granel, en malla o en cajas con las piezas de fruta encajadas.

**Tabla 1:** Precio medio semanal de la naranja a la salida del centro de manipulación por tipo de formato.

		S52/53	S1	S2	S3
Naranja	Bolsa	0,53	0,54	0,57	0,56
	Encajado	0,57	0,60	0,62	0,61
	Granel	0,47	0,48	0,51	0,50

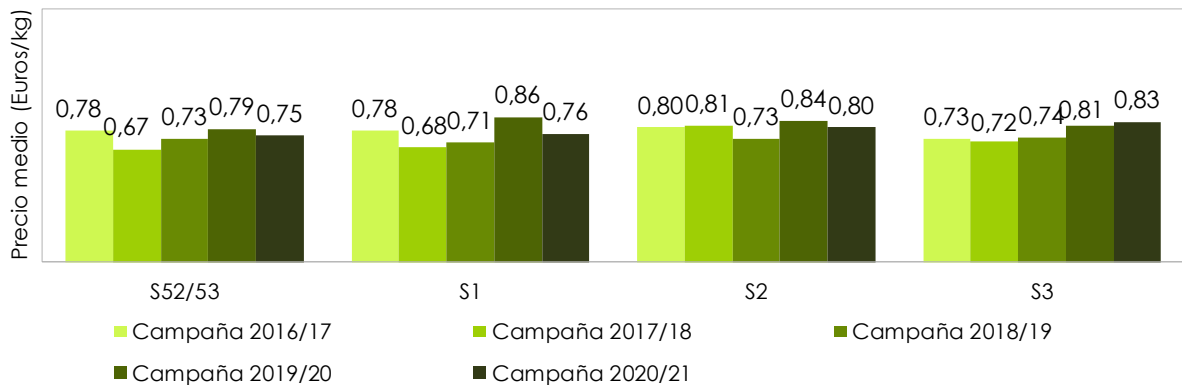
Fuente: Observatorio de Precios y Mercados. Datos no definitivos.

## MANDARINA

Las cotizaciones de mandarina siguen una tendencia positiva en las últimas semanas y se espera que se mantengan, como viene ocurriendo en esta segunda parte de la campaña que ahora se inicia. En las últimas cuatro semanas de la campaña 2020/21, concretamente entre la semana 52 y la semana 3, se ha registrado un crecimiento medio semanal del 3,5% en el valor medio alcanzado por este cítrico a la salida de la central de manipulación. En la semana 3 de 2021, el precio medio de la mandarina envasada ha sido de 0,83 Euros/kg, frente a los 0,80 Euros/kg registrado en la semana anterior.

A continuación, se representan las cotizaciones medias de la mandarina envasada en las semanas 52, 53, 1, 2 y 3 de la campaña 2020/21, así como en las cuatro campañas anteriores.

**Gráfico 1.** Cotizaciones medias semanales de la mandarina andaluza a la salida de la central de manipulación desde la campaña 2015/16 hasta la campaña 2020/21.



Fuente: Observatorio de Precios y Mercados, Consejería de Agricultura, Ganadería, Pesca y Desarrollo Sostenible. Campaña 2020/21: datos no definitivos. Nota: El año 2020 tuvo 53 semanas, mientras que los anteriores tuvieron 52. Comparando el precio medio alcanzado por la mandarina entre la semana 52 y la semana 3 de la campaña actual (0,79 Euros/kg), con el valor medio obtenido en el mismo periodo de las cuatro campañas precedentes (0,76 Euros/kg) se obtiene que el valor en estas semanas de la campaña actual ha sido un 3,1% superior al de las campañas previas.

En la siguiente tabla se especifican los precios medios semanales de la mandarina andaluza manipulada a la salida de la central de envasado, haciendo referencia al tipo de confección en la que se ha comercializado.

**Tabla 2:** Precio medio semanal de la mandarina a la salida del centro de manipulación por tipo de formato.

		S52/53	S1	S2	S3
Mandarina	Bolsa	0,75	0,76	0,80	0,83
	Encajado	0,81	0,82	0,85	0,88
	Granel	0,71	0,72	0,75	0,77

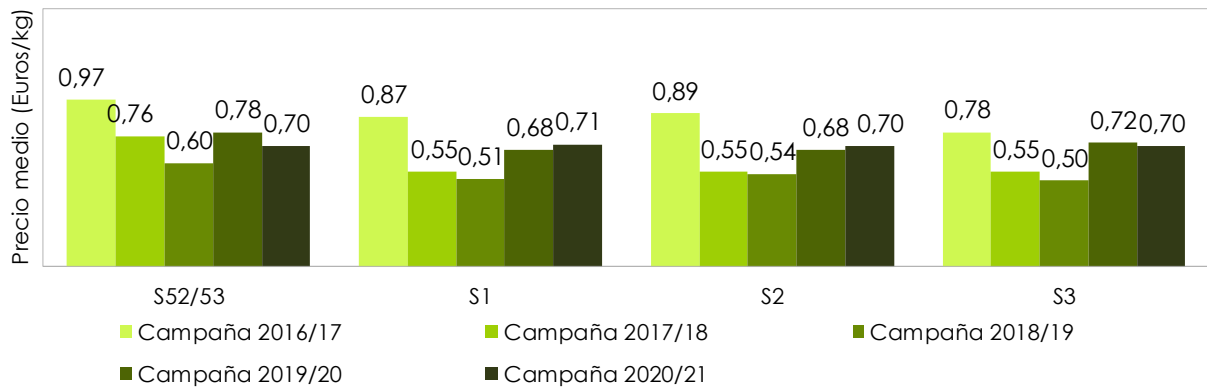
Fuente: Observatorio de Precios y Mercados. Datos no definitivos.

## LIMÓN

La demanda de limón en el mercado nacional y en el mercado internacional se ha visto afectada por las restricciones impuestas en lo que se refiere al cierre de establecimientos HORECA y los mercados tradicionales. En general, las cotizaciones medias del limón a la salida de la central de manipulación han seguido una tendencia relativamente estable en las últimas semanas. Así, en la semana 3 el valor medio del limón Fino se ha mantenido igual al registrado en la semana 2, así como en las dos últimas semanas del mes de diciembre de 2020 (0,70 Euros/kg). Se acerca el inicio de la campaña del limón Verna y, tanto los agricultores como los almacenes, se encuentran expectativos al precio medio que alcanzará este cítrico en el mercado.

A continuación, se representan las cotizaciones medias del limón envasado en las semanas 52, 53, 1, 2 y 3 de la campaña 2020/21, así como en las cuatro campañas anteriores.

**Gráfico 1.** Cotizaciones medias semanales del limón andaluz a la salida de la central de manipulación desde la campaña 2015/16 hasta la campaña 2020/21.



Fuente: Observatorio de Precios y Mercados, Consejería de Agricultura, Ganadería, Pesca y Desarrollo Sostenible. Campaña 2020/21: datos no definitivos. Nota: El año 2020 tuvo 53 semanas, mientras que los anteriores tuvieron 52. Como se ha visto, el precio medio del limón Fino envasado en estas últimas cuatro semanas de la ha sido de 0,70 Euros/kg, un valor un 2,8% superior al valor medio registrado en las mismas semanas de las cuatro campañas precedentes, (0,68 Euros/kg).

En la siguiente tabla se especifican los precios medios semanales del limón Fino andaluz manipulado, a la salida de la central de envasado según el tipo de confección en la que se ha comercializado: a granel, en malla o en cajas con las piezas de fruta encajadas.

**Tabla 3:** Precio medio semanal del limón a la salida centro de manipulación por tipo de formato:

		S52/53	S1	S2	S3
Limón	Bolsa	0,70	0,72	0,70	0,70
	Encajado	0,75	0,76	0,75	0,75
	Granel	0,65	0,65	0,65	0,64

Fuente: Observatorio de Precios y Mercados. Datos no definitivos.