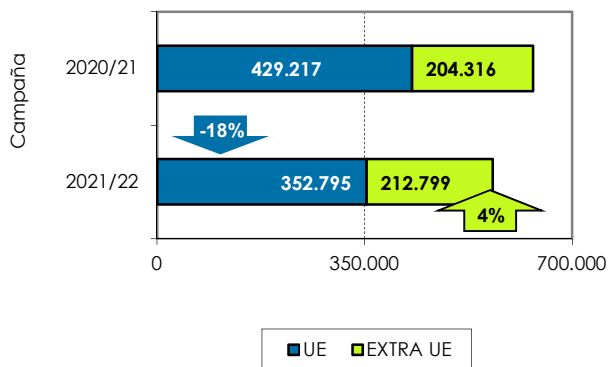
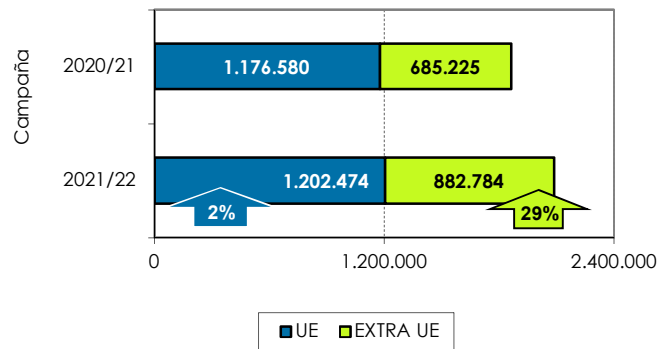


1. Exportaciones andaluzas 2021/22. Aceite de oliva virgen. Datos de OCTUBRE a SEPTIEMBRE

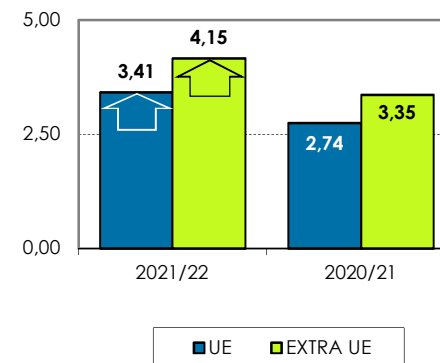
Volumen acumulado (toneladas)



Valor acumulado (miles de euros)

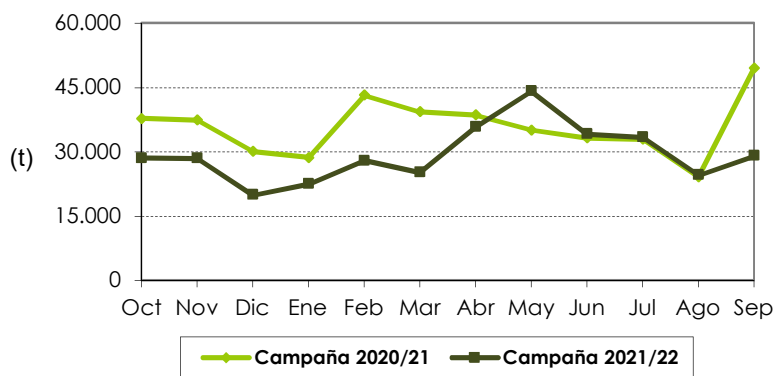


Valor unitario medio (€/kg)

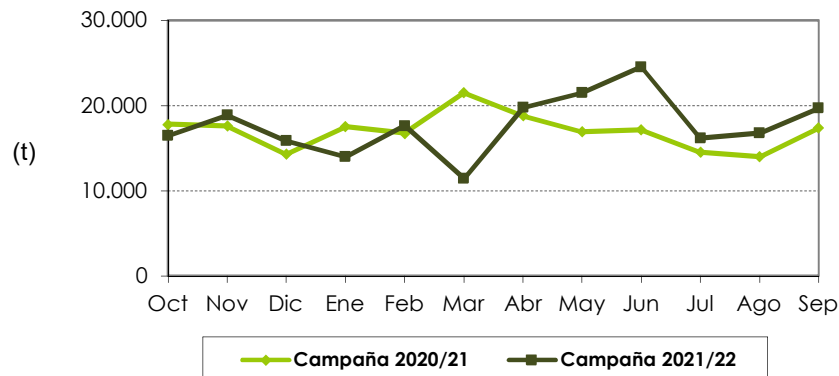


Las exportaciones de aceite de oliva virgen se han reducido un 11% en volumen y se han incrementado un 12% en valor, respecto a la campaña anterior. La tendencia mensual de las exportaciones al mercado europeo es similar a la pasada campaña pero las cantidades son menores hasta abril y en el mes de septiembre. El virgen representa el 62% (en volumen) y el 81% (en valor) de las exportaciones de aceite de oliva en la campaña 2021/22.

Distribución mensual exportaciones UE



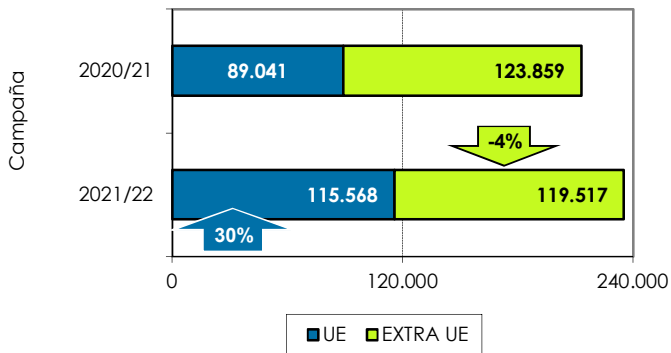
Distribución mensual exportaciones extra UE



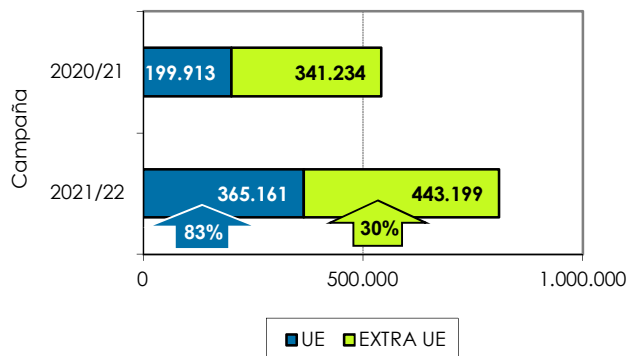


2. Exportaciones andaluzas 2021/22. Otros aceites de oliva. Datos de OCTUBRE a SEPTIEMBRE

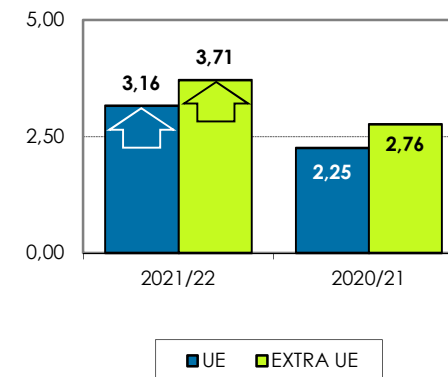
Volumen acumulado (toneladas)



Valor acumulado (miles de euros)

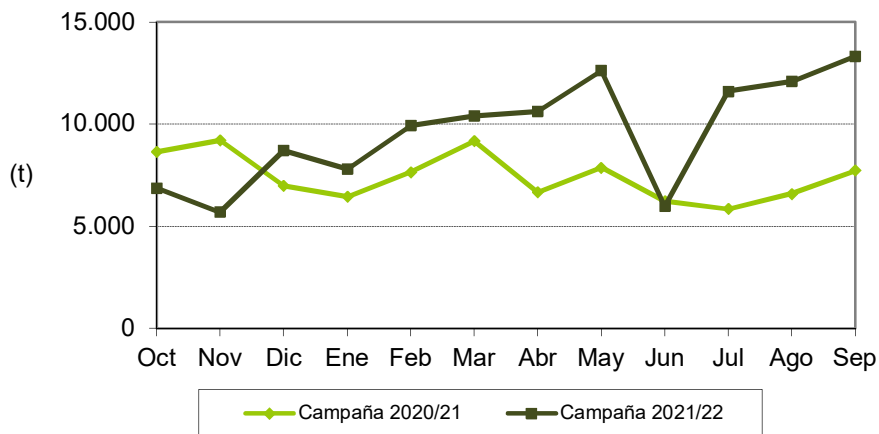


Valor unitario medio (€/kg)

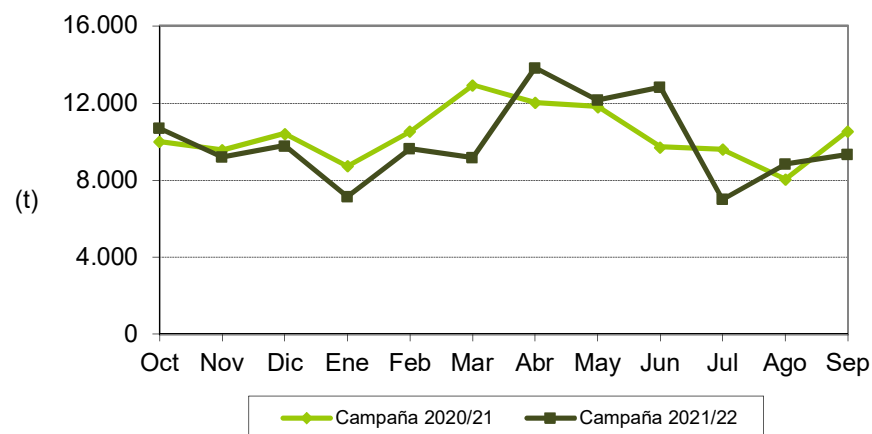


Las exportaciones de otros tipos de aceites de oliva, se han incrementado un 10% en volumen y un 49% en valor, respecto a la campaña anterior. La tendencia mensual de las exportaciones al mercado europeo es diferente a la de la pasada campaña.

Distribución mensual exportaciones UE

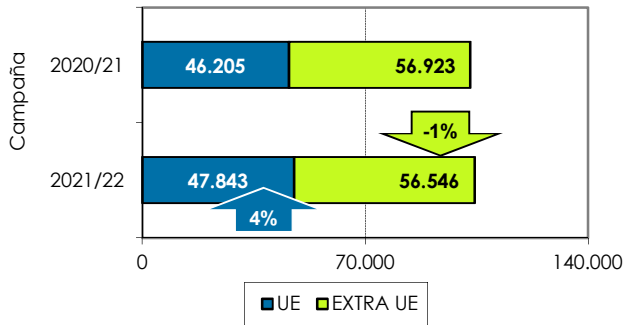


Distribución mensual exportaciones extra UE

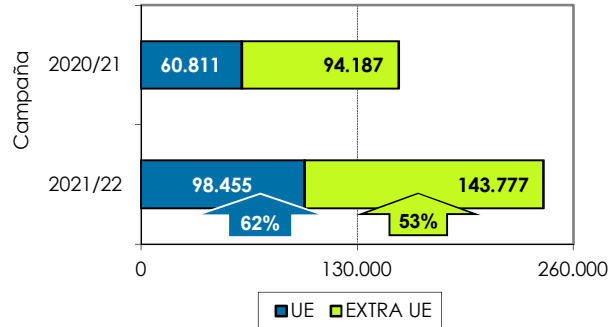


3. Exportaciones andaluzas 2021/22. Aceite de orujo. Datos de OCTUBRE a SEPTIEMBRE

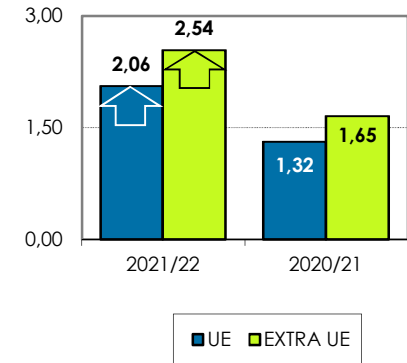
Volumen acumulado (toneladas)



Valor acumulado (miles de euros)

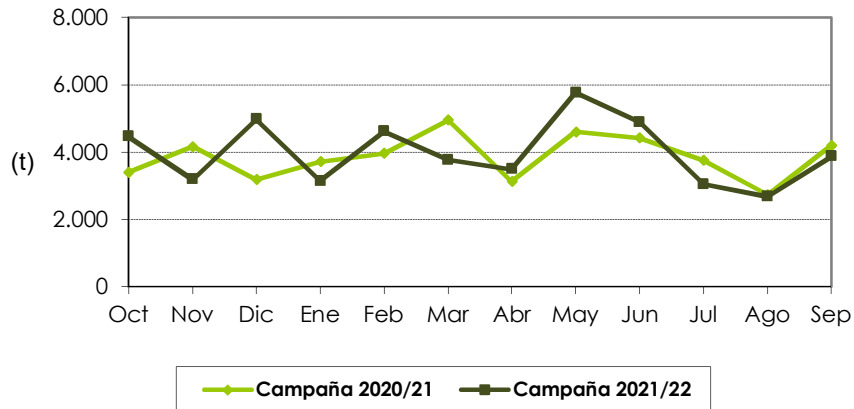


Valor unitario medio (€/kg)



Las exportaciones de aceite de orujo se han incrementado un 1% en volumen y un 56% en valor, respecto a la campaña anterior. La tendencia mensual de las exportaciones al mercado europeo es diferente a la de la pasada campaña.

Distribución mensual exportaciones UE



Distribución mensual exportaciones extra UE

