



Datos básicos

MELÓN

2021/22

Hortícolas protegidos



Indice

01 Principales datos

02 Comercialización en origen

03 Comercio exterior

04 Consumo

Enlaces de interés



1. Principales datos



Los **cultivos de invernadero** constituyen **el sector más dinámico de la agricultura** andaluza por su productividad económica y vocación exportadora. Ocupan una superficie de **57.301 hectáreas**, de las cuales el **58%** corresponden a los hortícolas protegidos de Almería.

El **melón** sitúa en el **7º puesto** en superficie, producción y valor de la producción de hortícolas protegidos en Almería.

Evolución de los principales datos en Almería

	2017/18	2018/19	2019/20	2020/21	2021/22	% 2021/22 vs 2017/21	% 2021/22 vs 2020/21	Gráfica
Superficie (ha)	1.808	2.012	2.237	2.511	1.908	↓ -10,9%	↓ -24,0%	
Producción (t)	73.394	99.120	101.642	114.161	72.470	↓ -25,3%	↓ -36,5%	
Valor de la producción (Mill.€)	34,7	29,2	49,4	35,3	46,4	↑ 24,8%	↑ 31,4%	
Rendimiento (kg/m ²)	4,1	4,9	4,5	4,5	3,8	↓ -15,9%	↓ -16,5%	



Fuentes: Superficie, Producción y Rendimiento: Campaña 2021/22: Avance de Superficies y Producciones (D.T. Almería, CAPADR). Resto campañas: Anuarios de Estadísticas Agrarias, CAPADR.

Valor producción: Elaboración propia a partir de las cantidades estimadas por la Delegación Territorial de Almería y precio medio de campaña del Observatorio de Precios y Mercados. CAPADR. Se consideran las mermas.



OBSERVATORIO
DE PRECIOS Y MERCADOS



2. Comercialización en origen

2.1 Calendario de comercialización

Calendario de comercialización											
abr	may	jun	jul	ago	sep	oct	nov	dic	ene	feb	mar

2.2 Descripción de los principales tipos comerciales



MELÓN GALIA

Fruto esférico de color verde que vira a amarillo anaranjado en la madurez, con un denso escriturado. Carne blanca ligeramente verdosa.



MELÓN CANTALOUPE

Fruto redondo o elíptico marcando los meridianos en color verde y cascotes verdes grisáceos. Los hay de piel lisa o reticulada.



MELÓN PIEL DE SAPO

Fruto de forma elíptica alargada. Carne blanca crujiente y dulce.



MELÓN AMARILLO

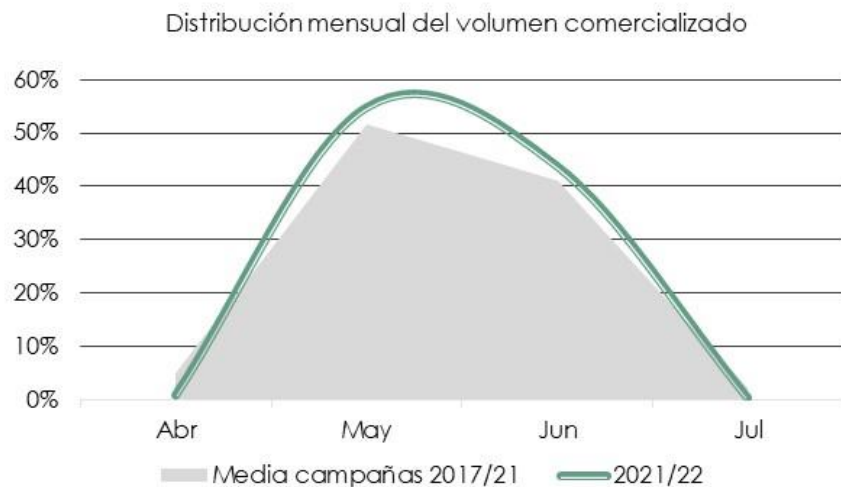
Fruto más o menos ovalado de piel lisa y color amarillo en la madurez sin escriturado.



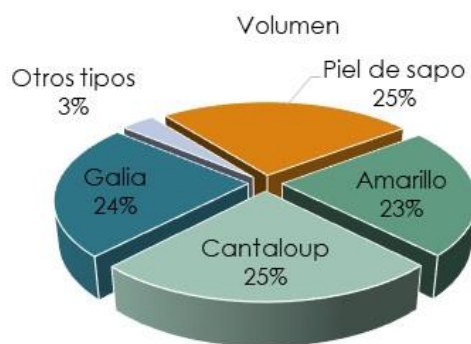
2. Comercialización en origen



2.3 Distribución del volumen comercializado



2.4 Distribución de los principales tipos comerciales



2. Comercialización en origen



2.5 Evolución de los precios en origen

Evolución del precio medio de campaña (€/kg)



Aunque el melón se caracteriza por las acusadas oscilaciones de sus precios entre campañas, destaca el incremento del 68% de 2021/22 respecto a la media de las cuatro campañas precedentes.



Evolución del precio por tipo de producto (€/kg)



3. Comercio exterior



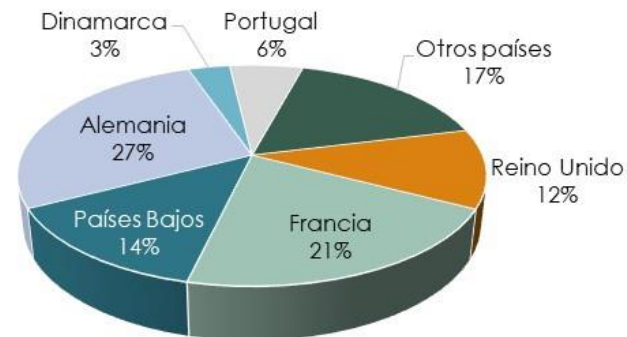
3.1 Las exportaciones andaluzas

Evolución del volumen y el valor de las exportaciones



Las exportaciones suponen el **87% del volumen de la producción en origen**. De ellas, el **86%** se dirigen a la **Unión Europea**.

Principales destinos de las exportaciones andaluzas
Volumen



Se permite la reproducción total o parcial de los datos o gráficos de esta publicación, citando su procedencia.



Fuente: DATACOMEX. Datos 2021 y 2022, provisionales. Las exportaciones corresponden a la provincia de Almería.

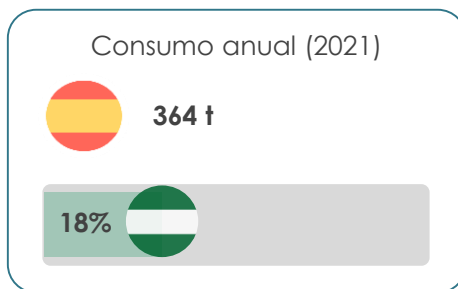
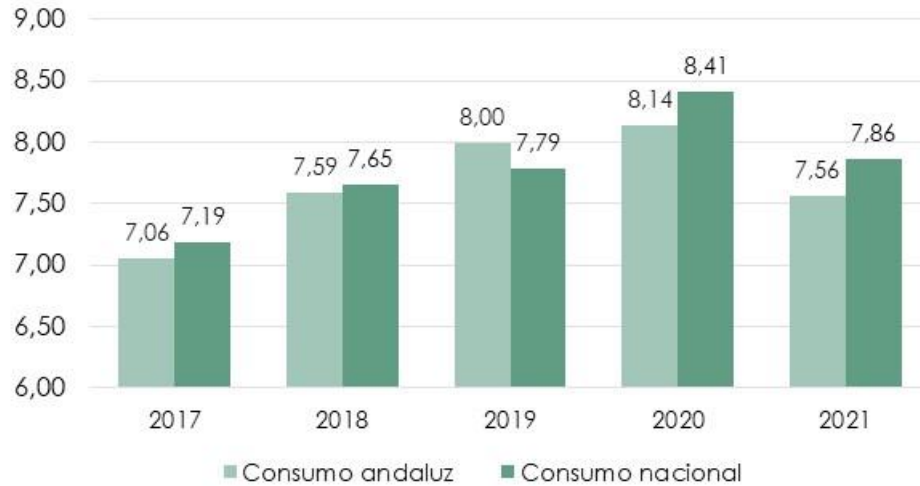


OBSERVATORIO
DE PRECIOS Y MERCADOS

4. Consumo



Evolución del consumo per cápita (kg/hab)



Se permite la reproducción total o parcial de los datos o gráficos de esta publicación, citando su procedencia.



Fuente: Panel de consumo alimentario. MAPA



OBSERVATORIO
DE PRECIOS Y MERCADOS

Enlaces de interés

- ❑ [Observatorio de precios y mercados: Información de mercado al alcance de tu mano!](#)
- ❑ [Caracterización del sector agrario y pesquero de Andalucía](#)
- ❑ [Anuarios de estadística de Andalucía](#)
- ❑ [Costes de cultivo](#)
- ❑ [Análisis de campaña](#)
- ❑ [Anuarios de estadística del Ministerio de Agricultura, Pesca y Alimentación](#)
- ❑ [Panel de consumo alimentario del Ministerio de Agricultura, Pesca y Alimentación](#)

