

Hortícolas protegidas


Informe de seguimiento. Semana 2

Campaña 2023/24

El calabacín y la judía verde lideran la subida de precios en origen en la segunda semana del mes de enero



<http://www.juntadeandalucia.es/agriculturaypesca/observatorio>



is

La llegada de un frente frío a Andalucía, ha provocado el descenso de las temperaturas, precipitaciones dispersas a principio de la semana y fuertes rachas de viento, especialmente en las zonas costeras. La producción de las hortalizas más sensibles a las condiciones meteorológicas, como calabacín, pepino y berenjena se ha ralentizado.

En Almería y Granada, el mes de enero es uno de los más productivos para el tomate en invernadero, mientras que otros productores como Marruecos, Países Bajos o Bélgica están teniendo serias dificultades para alcanzar las previsiones de producción en estas fechas.

En Países Bajos y Bélgica, las adversas condiciones meteorológicas, con falta de luz y bajas temperaturas mantienen la producción en cantidades limitadas.

En Marruecos, la cosecha de tomate se ha visto mermada desde el inicio de la campaña. Las altísimas temperaturas vividas durante el verano afectaron gravemente a la producción, y en algunos casos obligaron a arrancar plantaciones completas. Durante el otoño e inicio del invierno, ha sido el virus ToBRFV el que ha afectado gravemente a numerosas explotaciones. Ambos factores han provocado un descenso de la producción del tomate marroquí entre el 20% y el 30% respecto a las previsiones iniciales. Los daños provocados por el virus ToBRFV han obligado a muchos productores a arrancar sus plantaciones y replantar cultivos de pimientos o de melón.

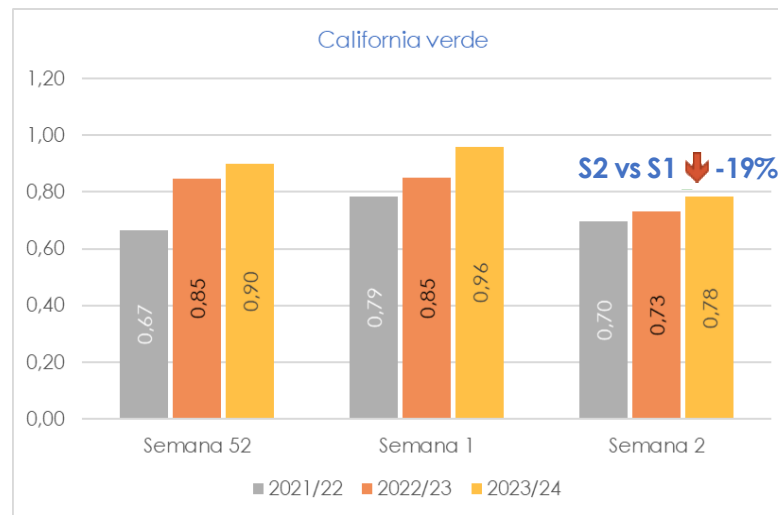
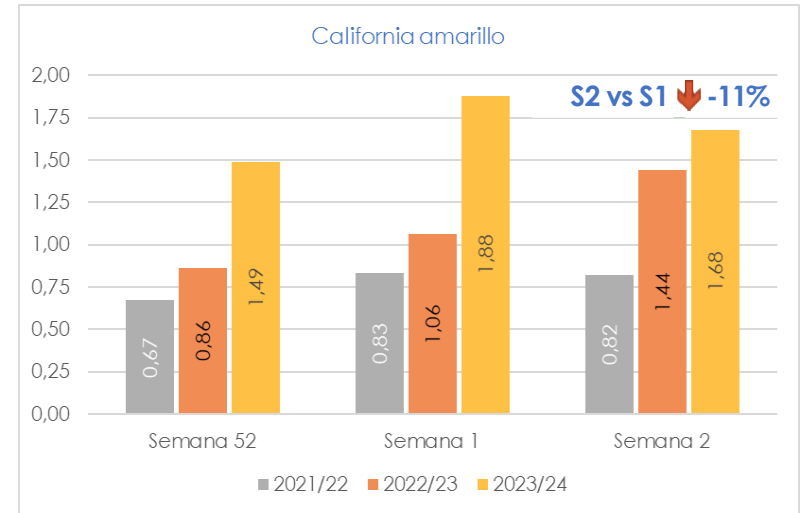
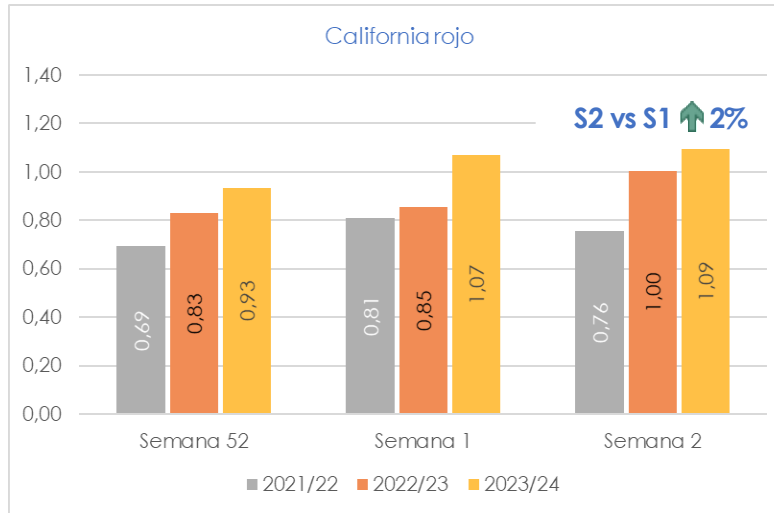
En las alhóndigas almerienses, el calabacín se liquida al productor a un precio medio ponderado próximo a 1,60€/kg, un 20% más que la pasada semana. La judía verde, el segundo producto que más incrementa su valor en este período, supera los 4,15€/kg; mientras que la berenjena mejora ligeramente su cotización hasta los 0,96€/kg.

El tomate se ha liquidado al productor a un precio medio ponderado de 0,89€/kg. El pimiento en torno a 1,07€/kg, y el pepino a 0,90€/kg.



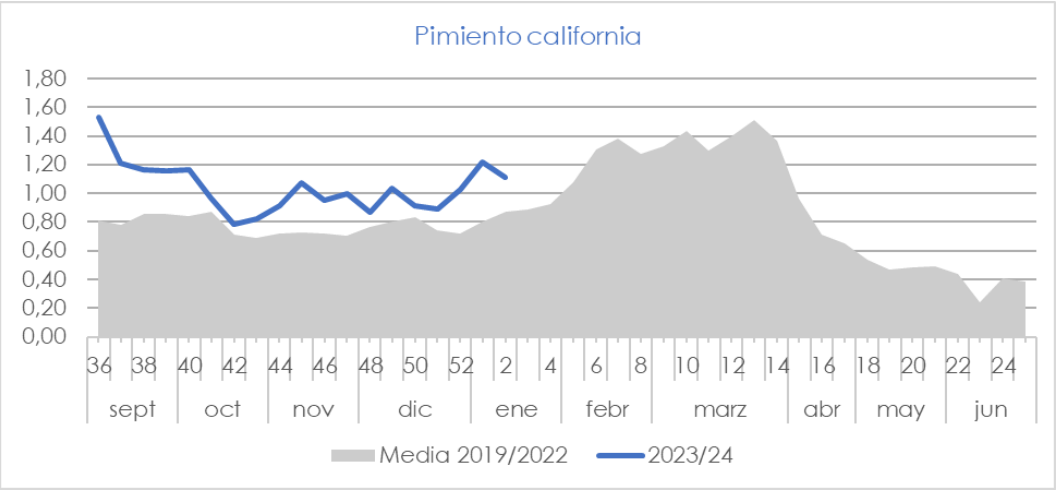
PIMIENTO

Precios medios semanales en origen (€/kg)

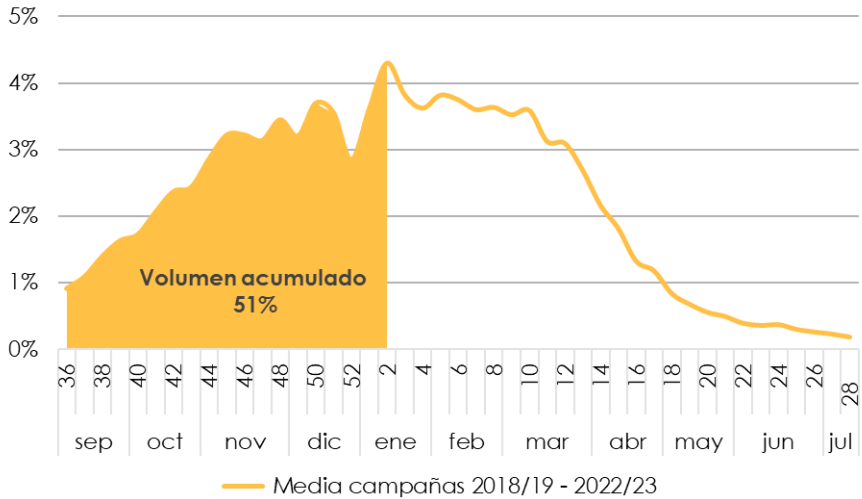


PIMIENTO

Evolución de los precios medios semanales en origen(€/kg)



Evolución semanal del volumen comercializado de pimiento



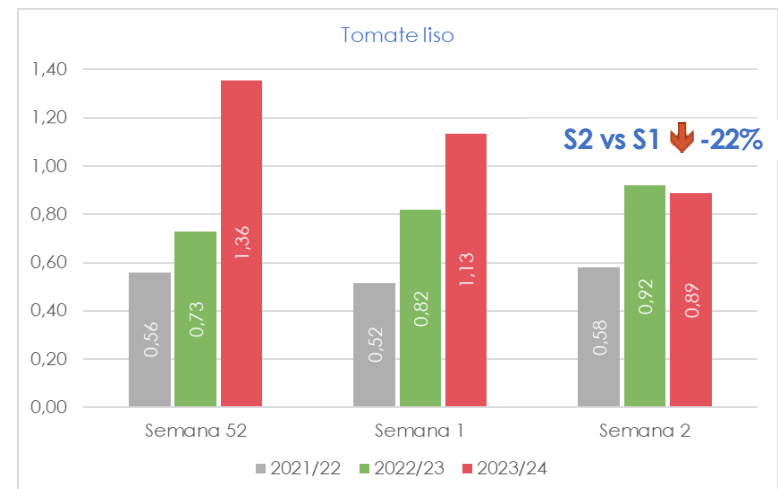
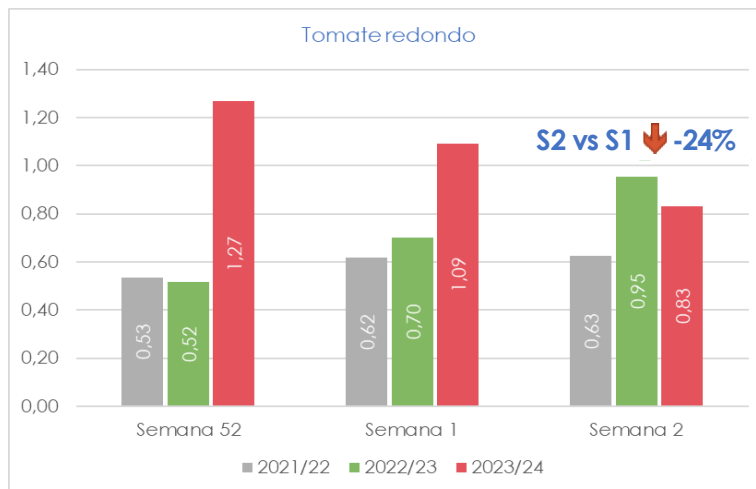
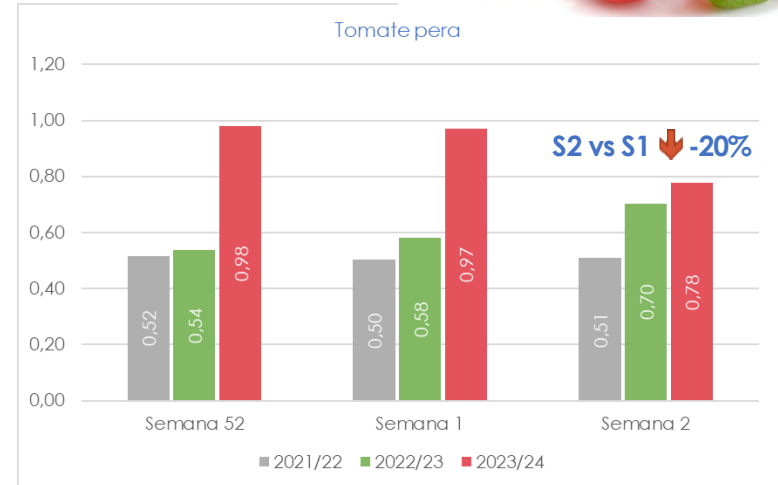
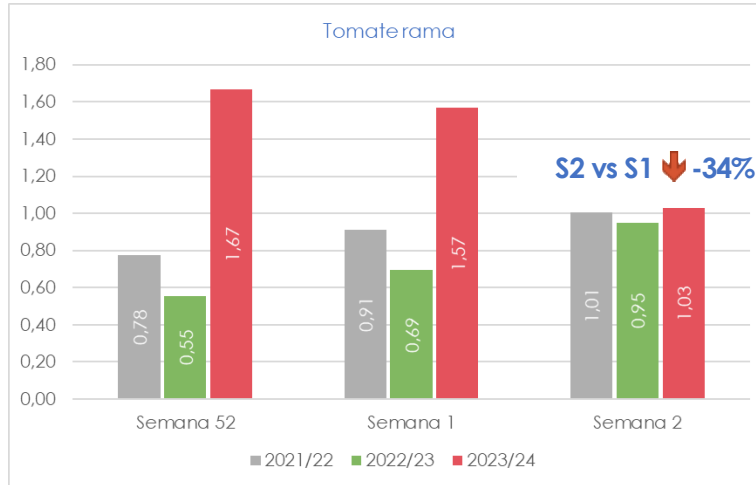
Se permite la reproducción total o parcial de la información incluida en esta publicación, citando su procedencia





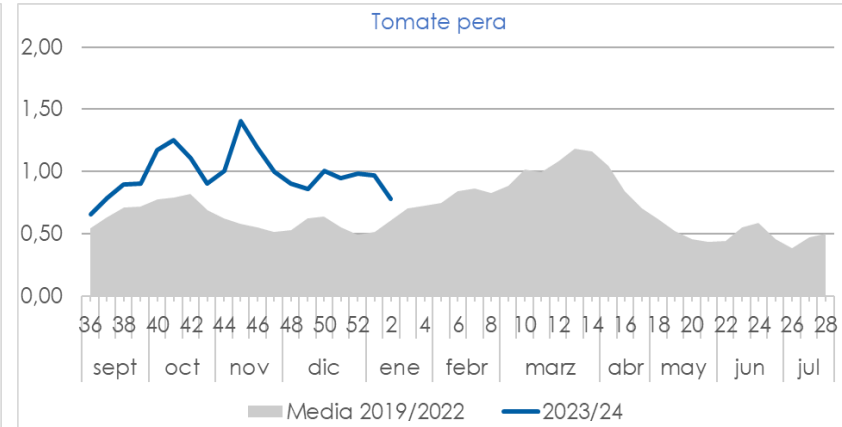
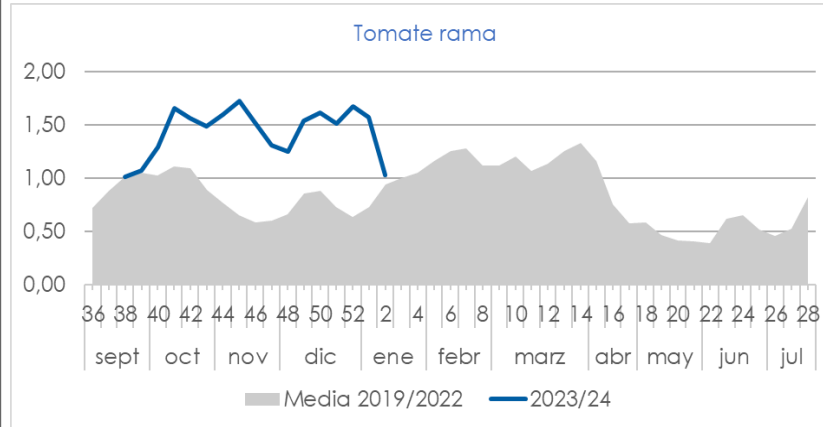
TOMATE

Precios medios semanales en origen (€/kg)

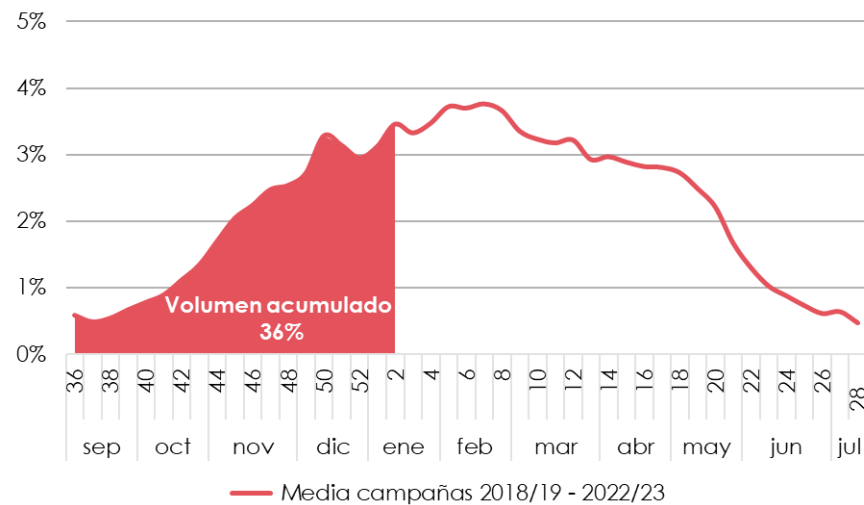


TOMATE

Evolución de los precios medios semanales en origen (€/kg)

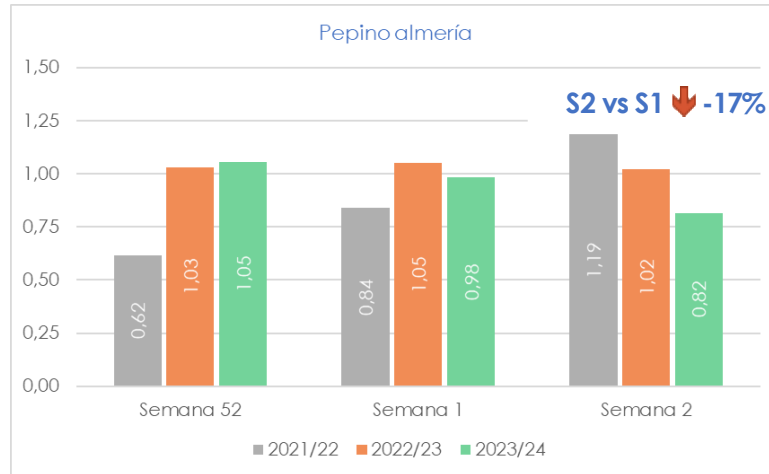


Evolución semanal del volumen comercializado de tomate

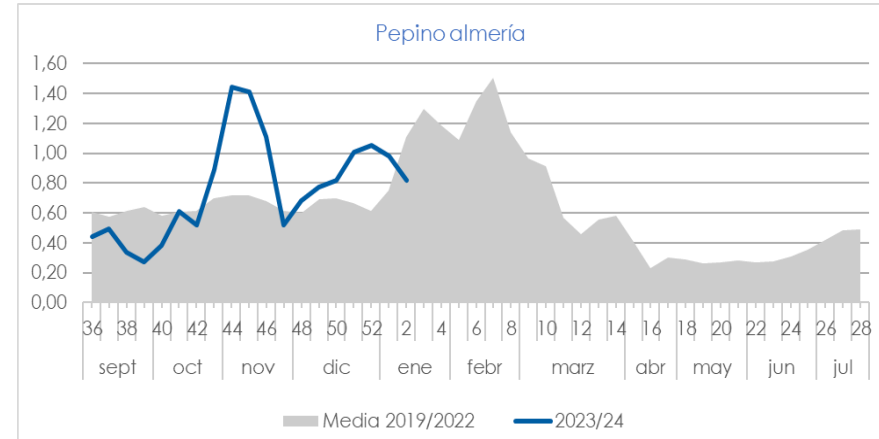


PEPINO

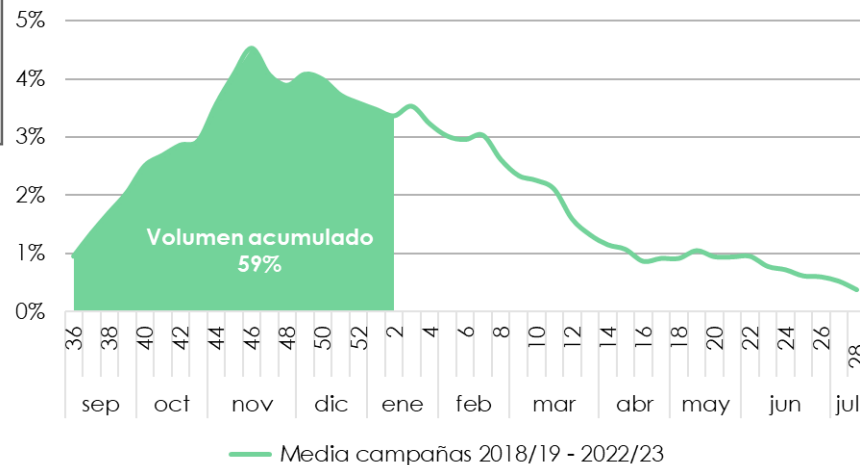
Precios medios semanales en origen (€/kg)



Evolución de los precios en origen (€/kg)



Evolución semanal del volumen comercializado de pepino



Precios medios semanales (€/kg)

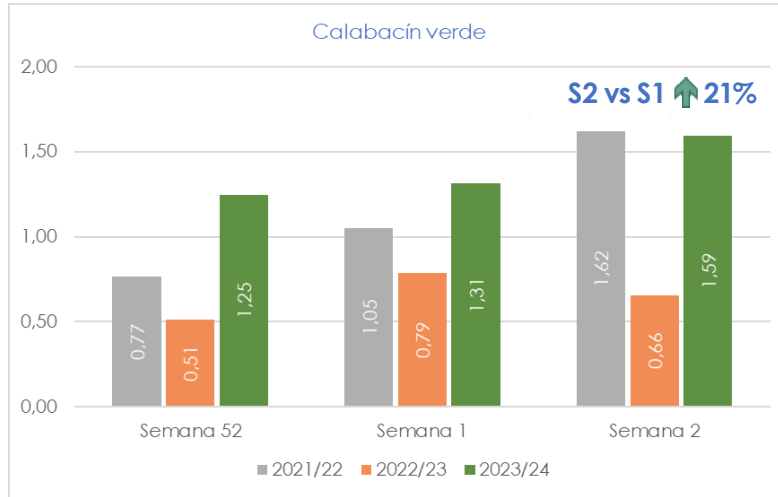
2023/24

	Semana 52	Semana 1	Semana 2	S2 vs S1
Pepino español	1,33	1,22	1,21	↓ -1%
Pepino francés	1,20	1,16	1,08	↓ -7%

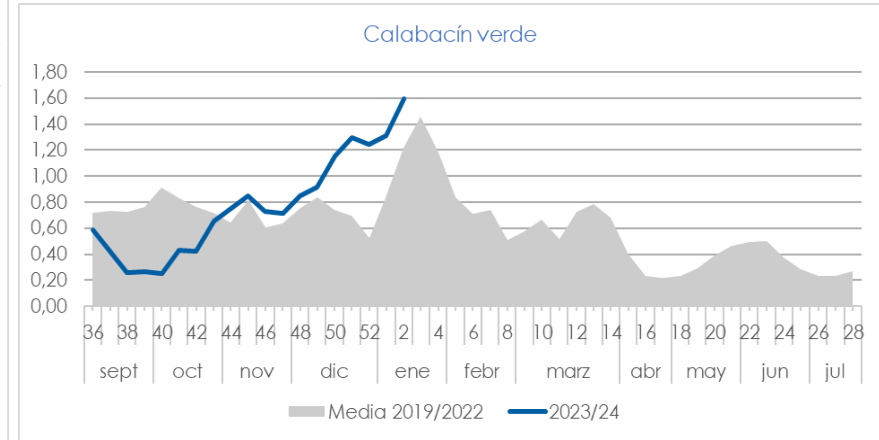


CALABACÍN

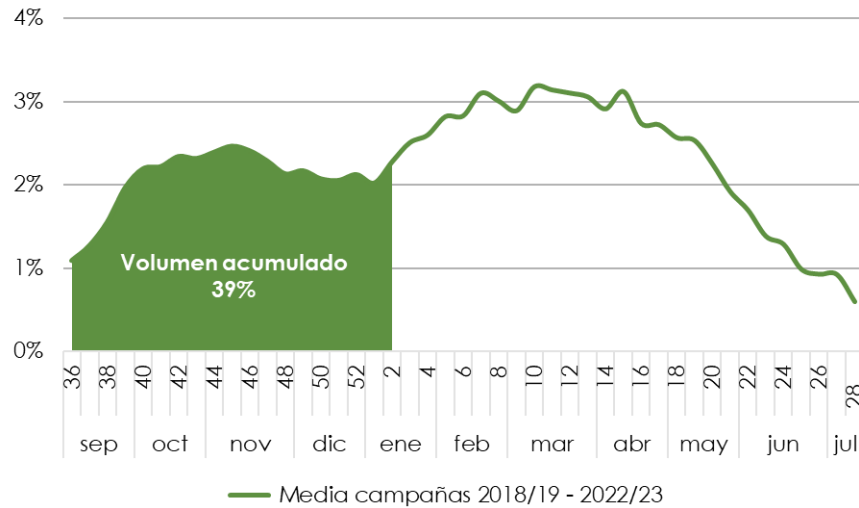
Precios medios semanales en origen (€/kg)



Evolución de los precios medios semanales en origen (€/kg)

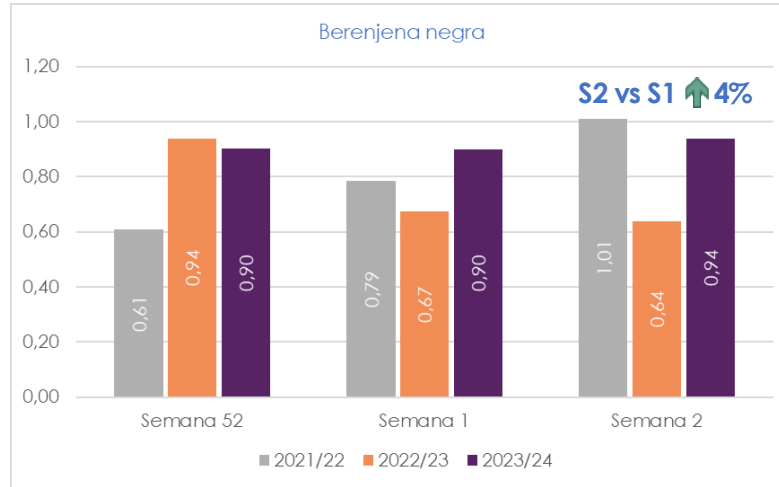


Evolución semanal del volumen comercializado de calabacín

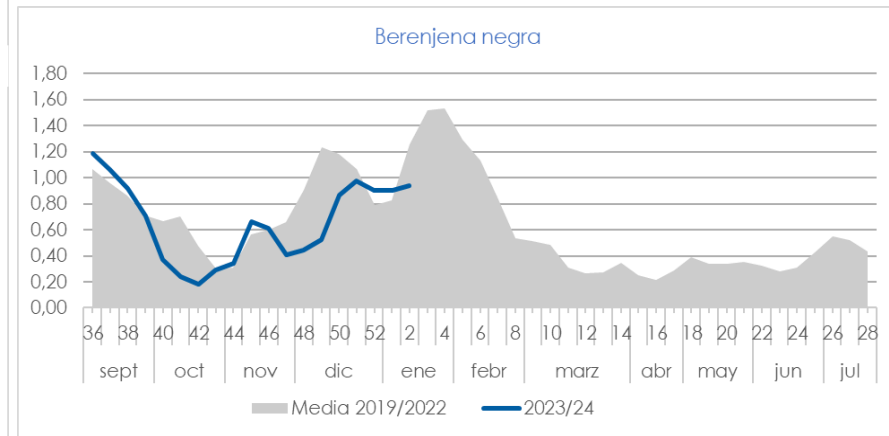


BERENJENA

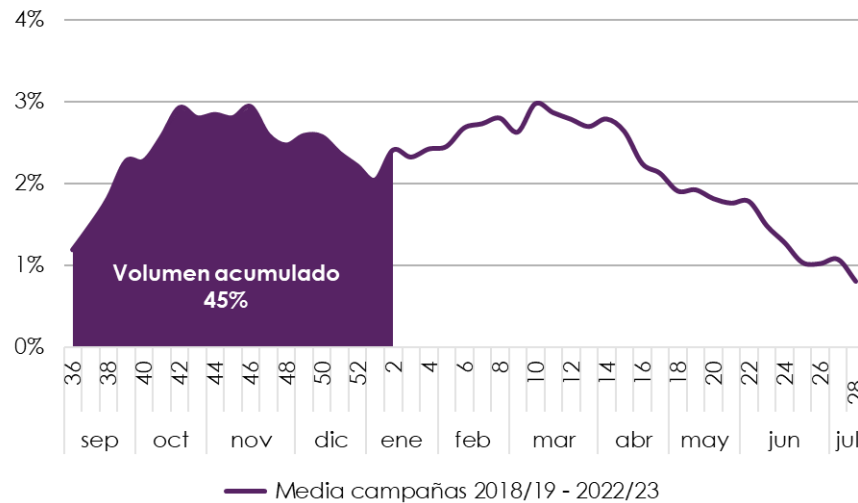
Precios medios semanales en origen (€/kg)



Evolución de los precios medios semanales en origen (€/kg)

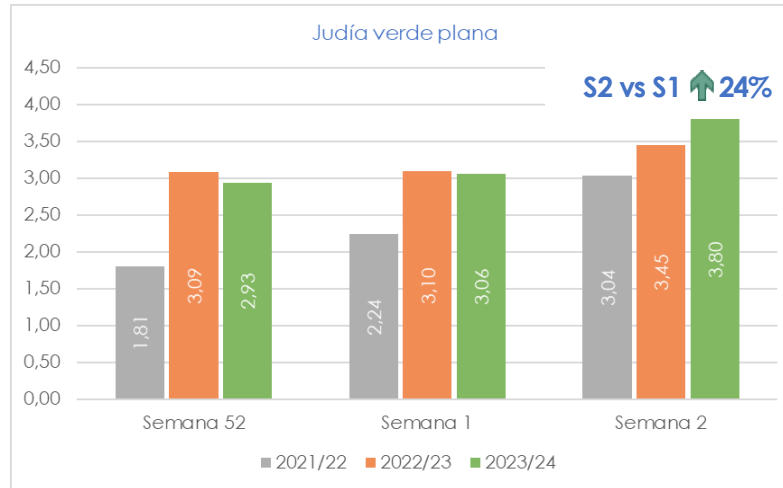


Evolución del volumen semanal comercializado de berenjena

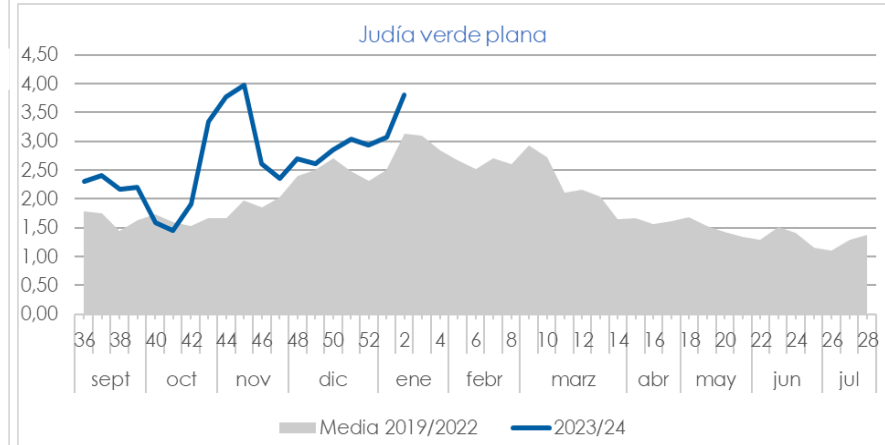


JUDÍA VERDE

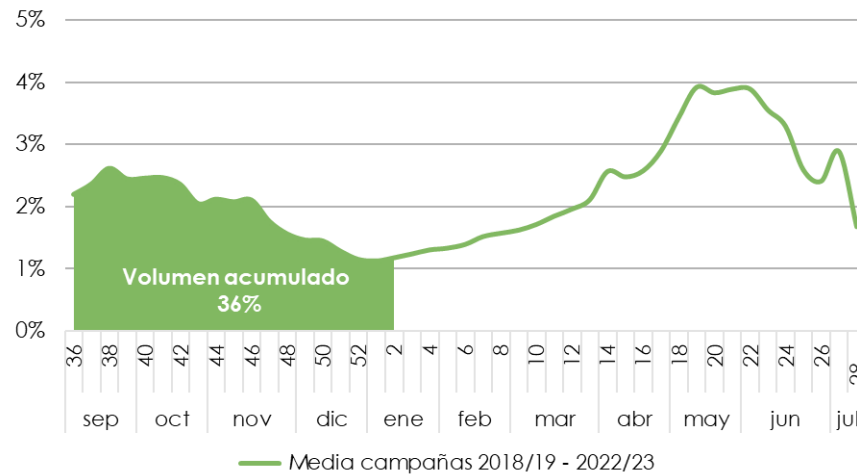
Precios medios semanales en origen (€/kg)



Evolución de los precios medios semanales en origen (€/kg)

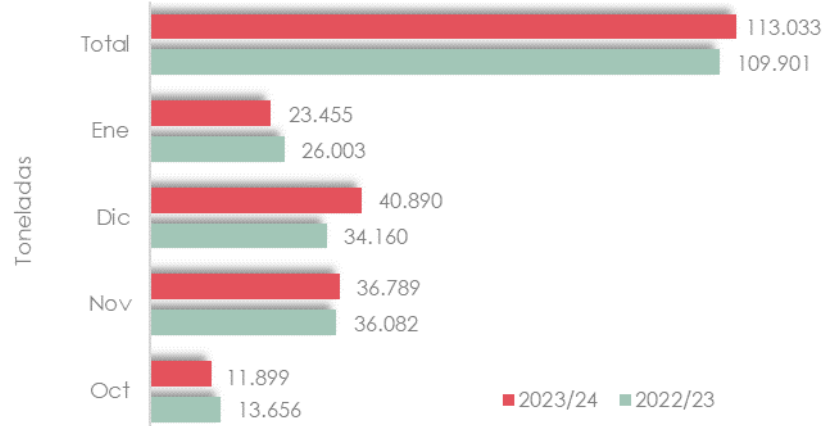


Evolución semanal del volumen comercializado de judía verde



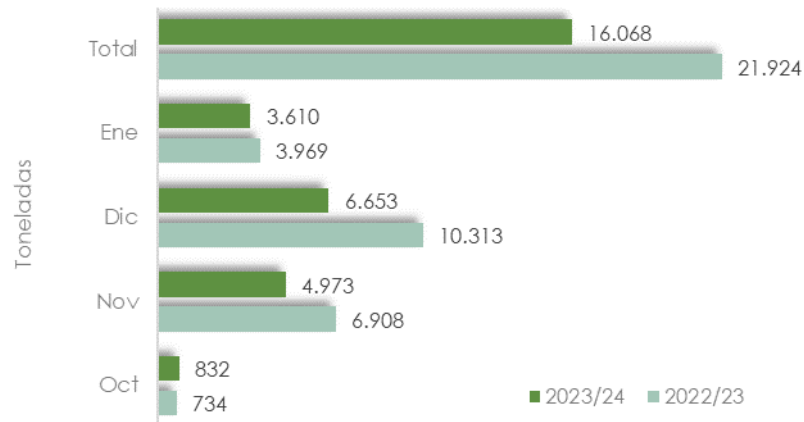
CONTINGENTES DE EXPORTACIÓN DE MARRUECOS

TOMATE



Fuente: Base de datos de Fiscalidad y Unión Aduanera de la Comisión Europea.
Datos del mes de enero hasta el día 14.

CALABACÍN



Fuente: Base de datos de Fiscalidad y Unión Aduanera de la Comisión Europea.
Datos del mes de enero hasta el día 14.



El período de exportación del contingente de tomate a la UE comienza el 1 de octubre y se prolonga hasta el 31 de mayo. El contingente total autorizado para la campaña 2023/24 asciende a 285.000 toneladas.

Hasta el 14 de enero el contingente exportado es un **2,8% superior a la pasada campaña.**



El período de exportación del contingente de calabacín a la UE comienza el 1 de octubre y se prolonga hasta el 20 de abril. El contingente total autorizado para la campaña 2023/24 asciende a 56.000 toneladas.

Hasta el 14 de enero el contingente exportado es un **27% inferior a la pasada campaña.**

Fuentes de información

La información reflejada en este informe se ha obtenido mediante consultas a expertos del sector y datos del Observatorio de Precios y Mercados de la Consejería de Agricultura, Pesca, Agua y Desarrollo Rural.

Los precios han sido facilitados por empresas hortofrutícolas de Almería y/o Granada colaboradoras del Observatorio de Precios y Mercados.

La evolución semanal del volumen comercializado se corresponde con la distribución media del volumen comercializado entre las campañas 2018/19 y 2022/23. Esta información ha sido facilitada por empresas hortofrutícolas de Almería y Granada, colaboradoras del Observatorio de Precios y Mercados.

Notas relativas al precio de liquidación al agricultor

Es un precio medio ponderado, calculado a partir de los precios medios percibidos por el agricultor y las cantidades comercializadas asociadas.

Es un precio neto en el que no se incluyen las comisiones comerciales.

El precio contempla el producto de I y II categoría comercial.

Los precios de la campaña 2023/24 son provisionales.