

Informe de Seguimiento de Precios. Sector Leche de Cabra en Andalucía



Campaña 2024
Agosto

Se permite la reproducción total o parcial de los datos o gráficos de esta publicación, citando su procedencia



Este informe recoge datos medios de precios y volúmenes de la leche de explotaciones lecheras.

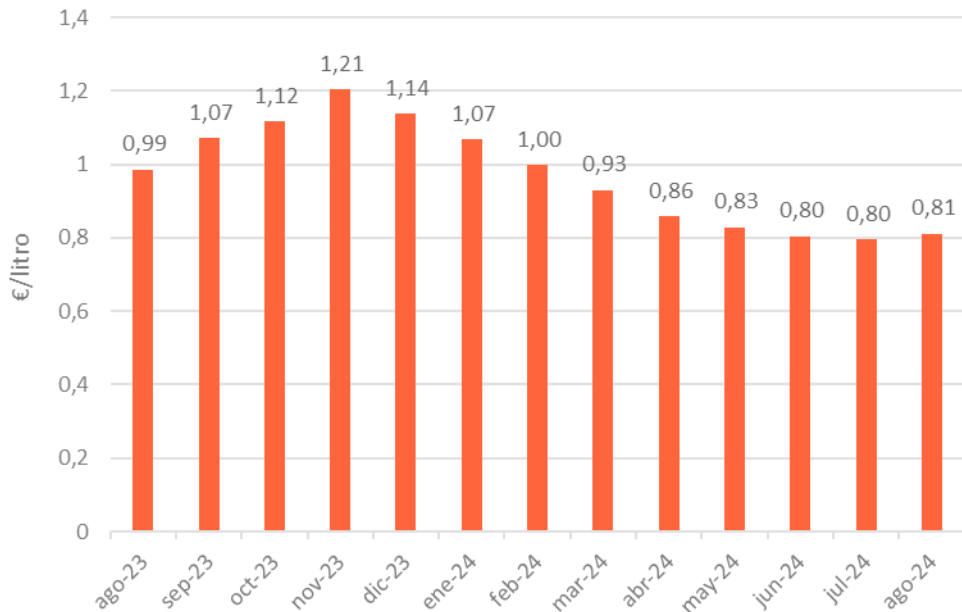


OBSERVATORIO
DE PRECIOS Y MERCADOS

Precio percibido por el ganadero y leche producida en Andalucía



Precio percibido por el ganadero



Diferencia (%) Agosto-Julio 24

1,9%



Diferencia (%) Agosto 24- Agosto 23

-17,75%



Volumen producido (miles de litros)

Agosto 2023



Agosto 2024



Variación 2024-2023

-7,14%



Se permite la reproducción total o parcial de los datos o gráficos de esta publicación, citando su procedencia

Fuente: "Informe sobre Declaraciones de Entregas de Leche a los Primeros Compradores Ovino Caprino" de la Subdirección General de Producciones Ganaderas y Cinegéticas. Dirección General de Producciones y Mercados Agrarios. Ministerio de Agricultura, Pesca y Alimentación.

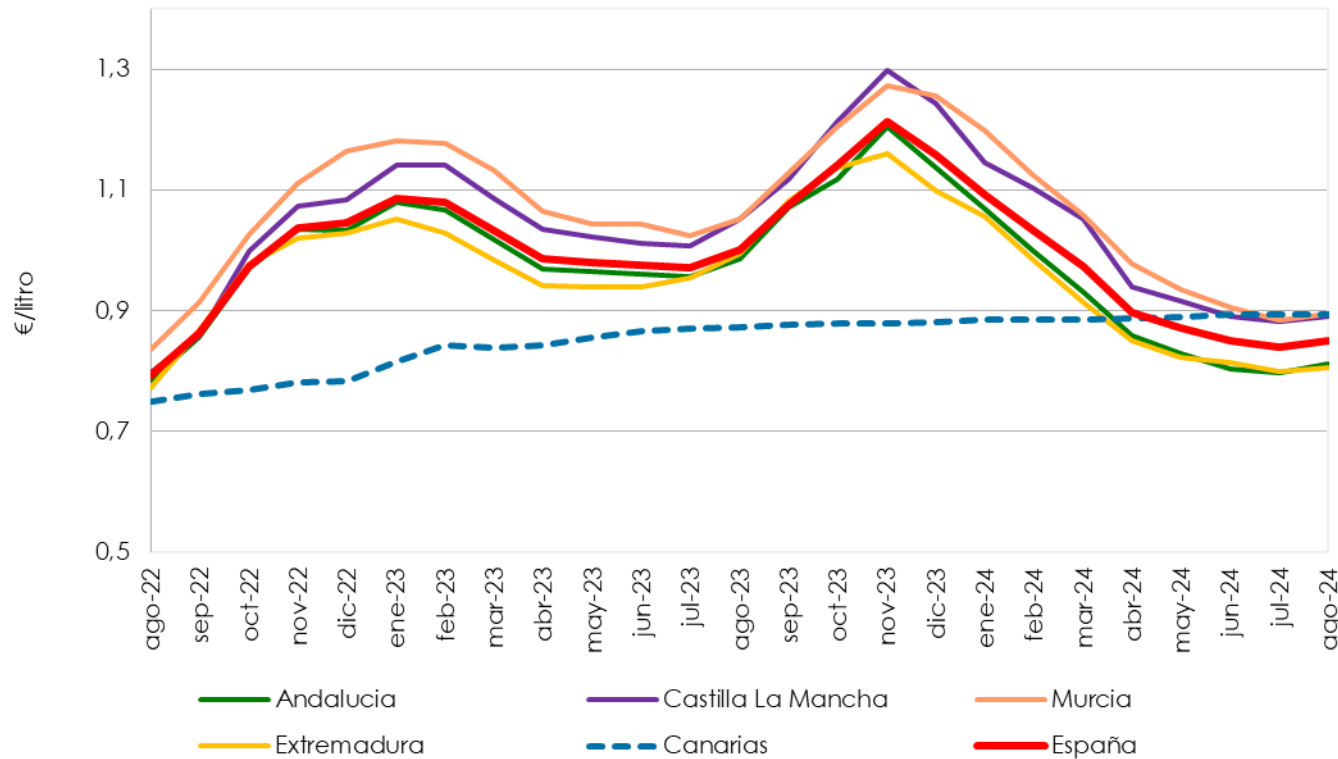


Campaña 2024



OBSERVATORIO
DE PRECIOS Y MERCADOS

Precio medio de la leche producida y entregada en España (€/litro)



Fuente: "Informe sobre Declaraciones de Entregas de Leche a los Primeros Compradores Ovino Caprino" de la Subdirección General de Producciones Ganaderas y Cinegéticas. Dirección General de Producciones y Mercados Agrarios. Ministerio de Agricultura, Pesca y Alimentación.

Nota: el "Importe medio declarado" en €/litro se calcula, a nivel de productor, a partir de las declaraciones mensuales de entregas de leche a compradores, dividiendo el importe liquidado en euros entre los litros entregados. Dichos importes incluyen bonificaciones y penalizaciones por calidad, pero no IVA ni otros impuestos.

Se permite la reproducción total o parcial de los datos o gráficos de esta publicación, citando su procedencia



Campaña 2024

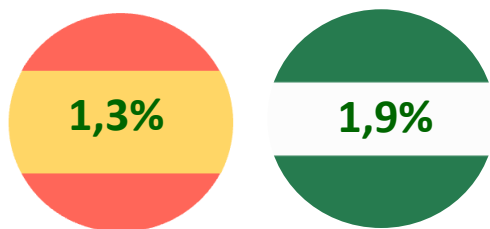


OBSERVATORIO
DE PRECIOS Y MERCADOS

Precios medios de la leche producida y entregada en España (€/litros)



Diferencias (%) Agosto-Julio



Cambia la tendencia en los precios, aumentando en España y en Andalucía, así como en el resto de Comunidades Autónomas productoras, destacando Murcia por ser la que ha incrementado el precio respecto al mes anterior en un 1,1%, seguida de Castilla La Mancha (0,9%) y Extremadura en la que el precio creció un 0,8%.



Mes-año	Andalucía	Castilla La Mancha	Murcia	Extremadura	Canarias	España
ago-23	0,986	1,049	1,051	0,994	0,873	1,002
sep-23	1,071	1,115	1,129	1,081	0,876	1,075
oct-23	1,117	1,212	1,204	1,138	0,878	1,140
nov-23	1,205	1,298	1,275	1,161	0,879	1,213
dic-23	1,137	1,244	1,256	1,101	0,882	1,159
ene-24	1,069	1,146	1,198	1,057	0,883	1,094
feb-24	0,999	1,102	1,124	0,986	0,883	1,033
mar-24	0,930	1,052	1,059	0,914	0,886	0,973
abr-24	0,858	0,939	0,977	0,851	0,887	0,898
may-24	0,829	0,916	0,936	0,822	0,890	0,871
jun-24	0,804	0,891	0,905	0,813	0,893	0,848
jul-24	0,795	0,883	0,883	0,800	0,892	0,839
ago-24	0,811	0,891	0,894	0,806	0,893	0,851

Fuente: "Informe sobre Declaraciones de Entregas de Leche a los Primeros Compradores Ovino Caprino" de la Subdirección General de Producciones Ganaderas y Cinegéticas. Dirección General de Producciones y Mercados Agrarios. Ministerio de Agricultura, Pesca y Alimentación.

Nota: el "Importe medio declarado" en €/litro se calcula, a nivel de productor, a partir de las declaraciones mensuales de entregas de leche a compradores, dividiendo el importe liquidado en euros entre los litros entregados. Dichos importes incluyen bonificaciones y penalizaciones por calidad, pero no IVA ni otros impuestos.

Se permite la reproducción total o parcial de los datos o gráficos de esta publicación, citando su procedencia

