

# SÍNTESIS DE CAMPAÑA

## BOVINO DE SACRIFICIO 2024


1

CENSO Y PRODUCCIÓN

2

COTIZACIONES DE BOVINO PARA SACRIFICIO EN EXPLOTACIÓN


- TERNEROS
- AÑOJOS
- VACAS



3

COTIZACIONES DE BOVINO PARA SACRIFICIO EN CENTRO DE TRANSFORMACIÓN

- CANALES DE A
- CANALES DE E
- CANALES DE D
- CANALES DE Z



4

COMERCIO EXTERIOR

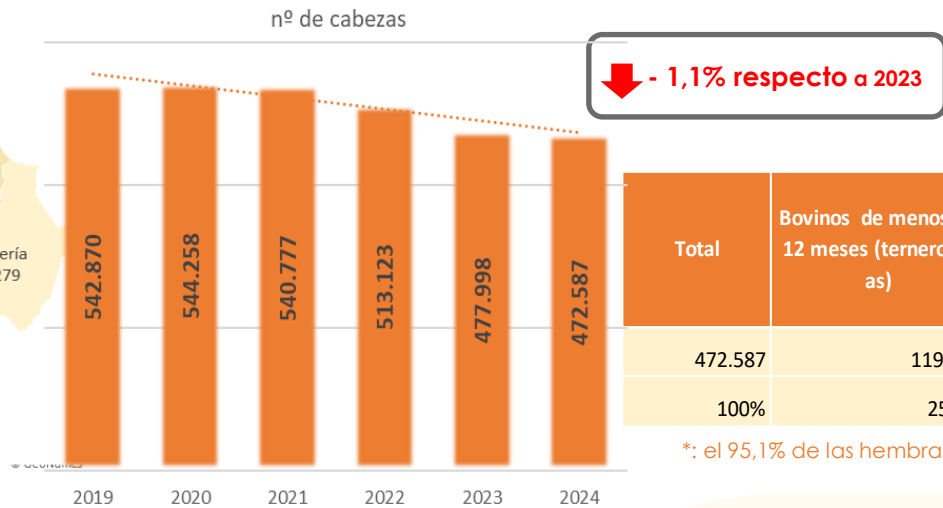
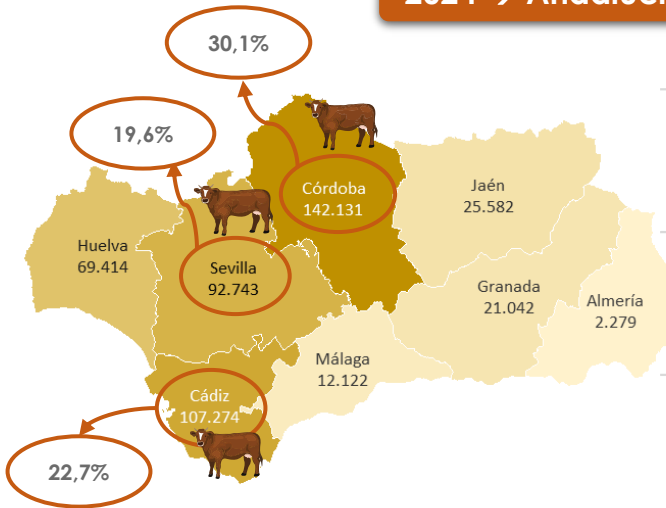


# 1. CENSO Y PRODUCCIÓN

## CENSO DE BOVINO



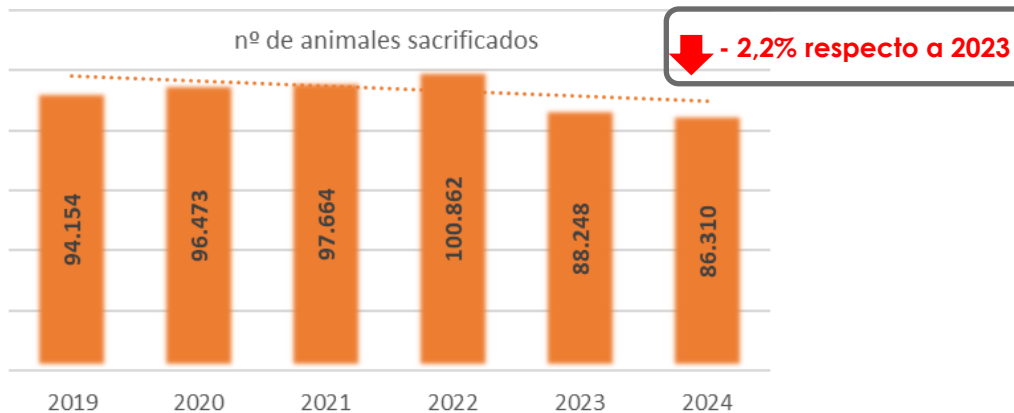
2024 → Andalucía produce el 7,65% de los animales bovinos a nivel nacional



Total	Bovinos de menos de 12 meses (terneros, -as)	Bovinos de 12 a menos de 24 meses (añejos, -as)	Bovinos de 24 o más meses	
			Machos	Hembras*
472.587	119.920	56.435	20.632	275.600
100%	25,4%	11,9%	4,4%	58,3%

\*: el 95,1% de las hembras de más de 24 meses son vacas

## PRODUCCIÓN DE CARNE DE BOVINO



Andalucía produjo en 2024 el **3,6% de la carne de bovino nacional: 25.817 t**. Dicha producción es un 2,3% superior a la de 2023 a pesar de la reducción en un 1,1% del censo de bovino y de haberse reducido el nº total de animales sacrificados en un 2,2%.

Ello se explica, principalmente, por el mayor sacrificio de añejos. Entre las causas, se encuentran la sequía sufrida, pero también una situación del mercado con precios más altos y la reducción de la exportación de animales vivos a países extracomunitarios.



Fuente: MAPA: Encuestas ganaderas (2019 – 2024) y Encuestas de sacrificio de ganado (2019 – 2024)



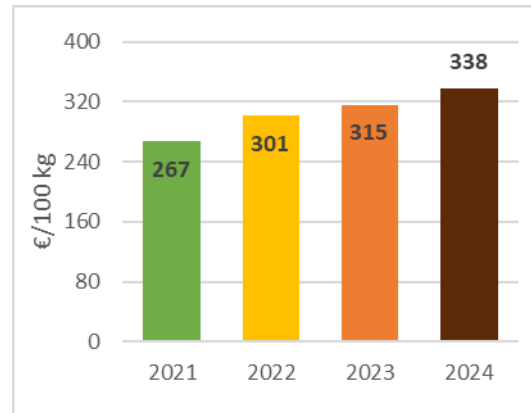
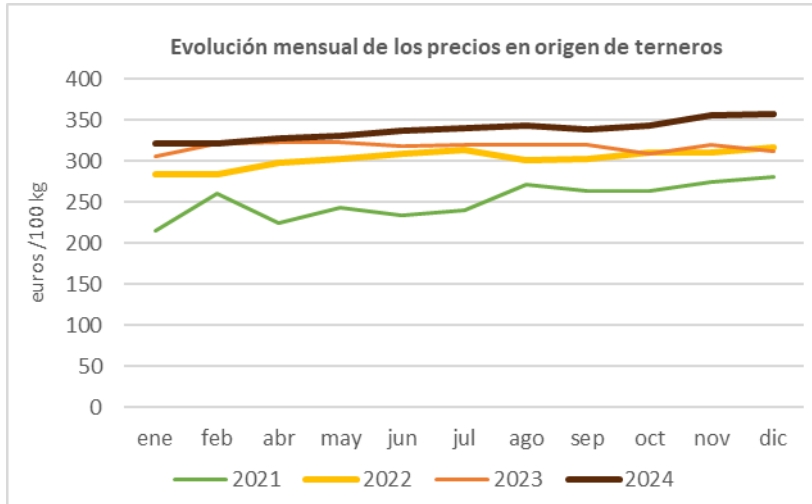
**OBSERVATORIO**  
DE PRECIOS Y MERCADOS

## 2. COTIZACIONES DE BOVINO PARA SACRIFICIO EN EXPLOTACIÓN



### TERNEROS

#### EVOLUCIÓN DE LOS PRECIOS EN ORIGEN

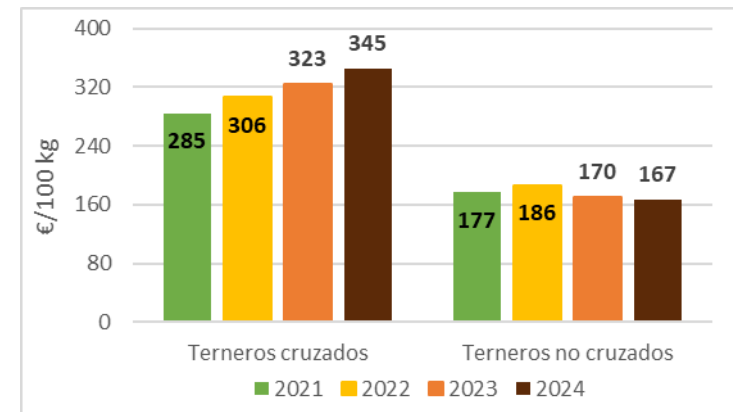


↑ + 7,3% respecto a 2023

↑ + 26,9% respecto a 2021

Fuente: Observatorio de Precios de la CAPADR.

En 2024 ha aumentado en un **4,4%** el censo de terneros respecto a 2023, a la vez que se ha producido un alza de su precio del **7,3%**.

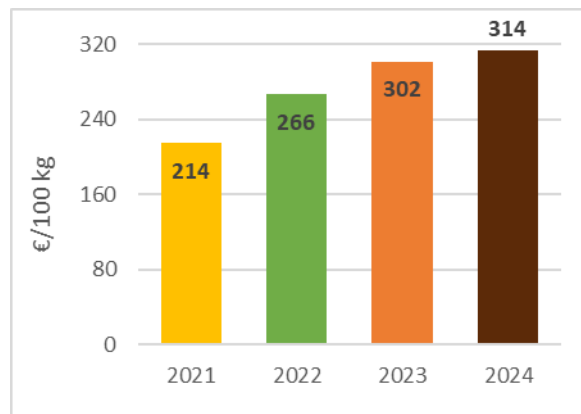
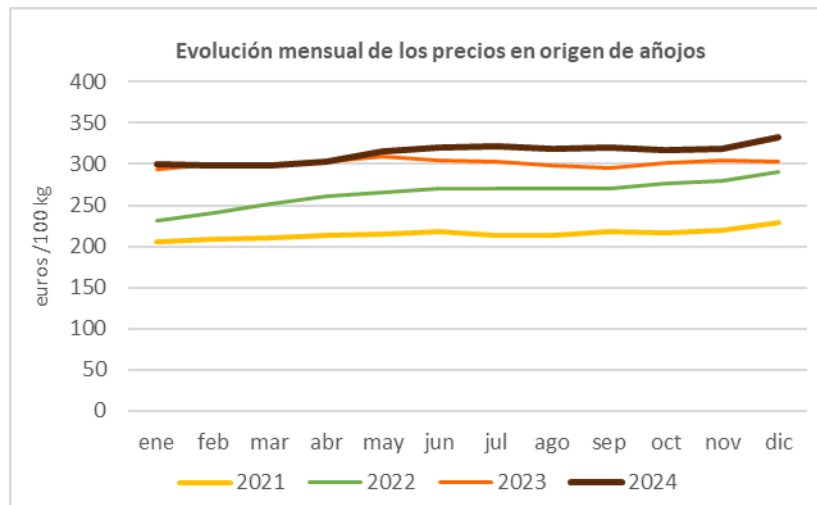


## 2. COTIZACIONES DE BOVINO PARA SACRIFICIO EN EXPLOTACIÓN



### AÑOJOS

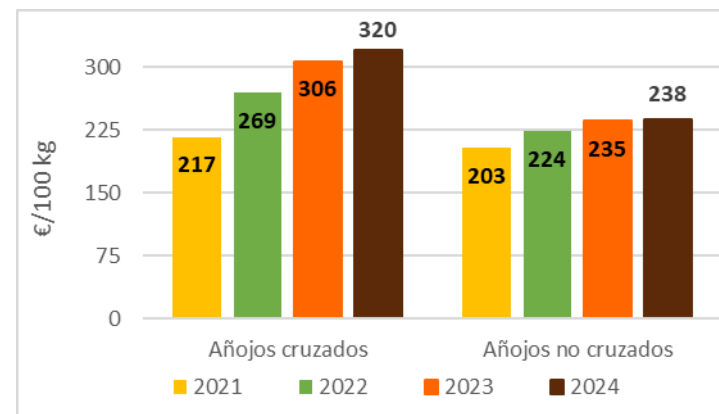
#### EVOLUCIÓN DE LOS PRECIOS EN ORIGEN



↑ + 4,1% respecto a 2023  
↑ + 46,4% respecto a 2021

Fuente: Observatorio de Precios de la CAPADR.

Al contrario que en terneros, el censo de añojos ha descendido casi un 8% respecto a 2023, debido al mayor sacrificio motivado por la situación del mercado.

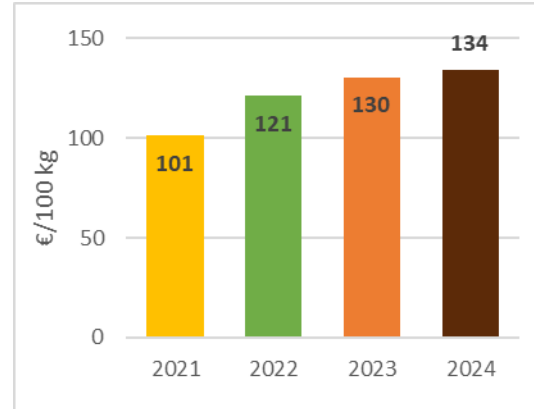
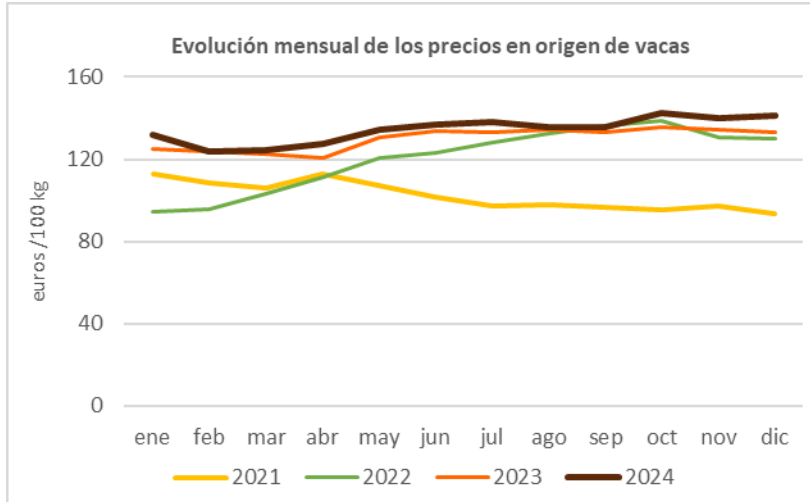


## 2. COTIZACIONES DE BOVINO PARA SACRIFICIO EN EXPLOTACIÓN



### VACAS

#### EVOLUCIÓN DE LOS PRECIOS EN ORIGEN

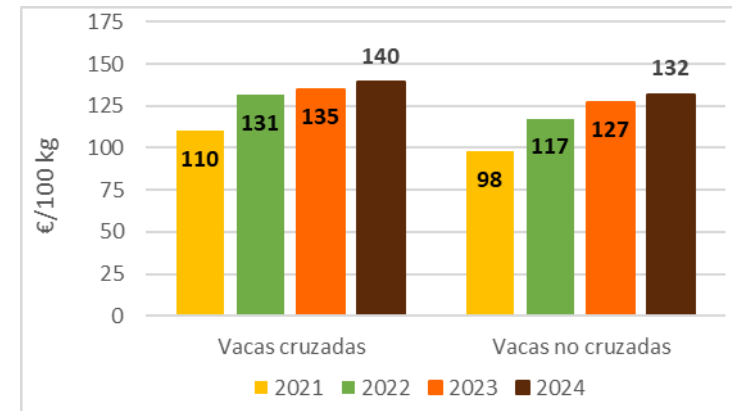


↑ + 3,1% respecto a 2023  
↑ + 32,8% respecto a 2021

Fuente: Observatorio de Precios de la CAPADR.

Las hembras de más de 2 años son el grupo más numeroso del censo de bovino: 58,3%.

**Su censo ha descendido un 1,8% en 2024 mientras que su cotización ha aumentado un 3,1%.**

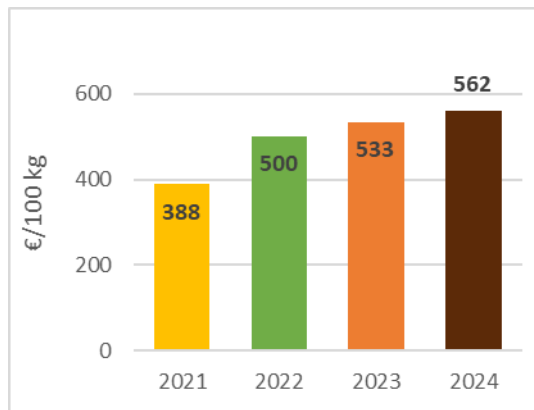
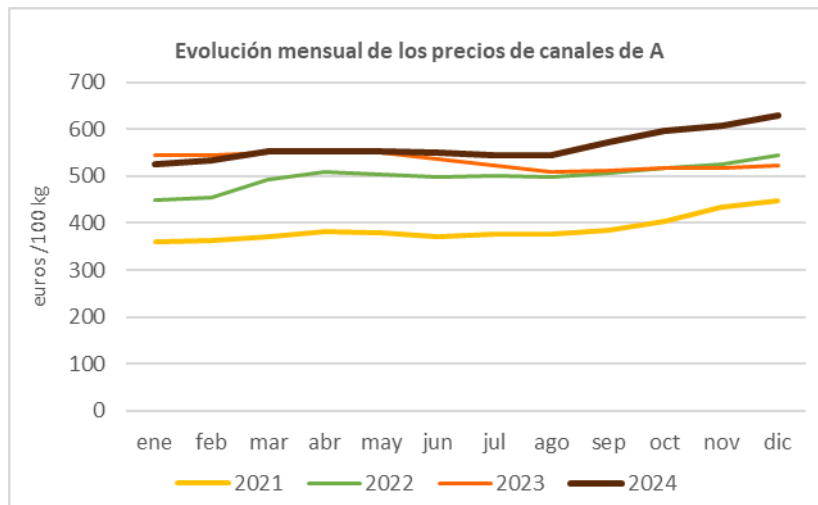


### 3. COTIZACIONES DE BOVINO PARA SACRIFICIO EN CENTRO DE TRANSFORMACIÓN



#### CANALES DE A

#### EVOLUCIÓN DE LOS PRECIOS DE CANALES DE MACHOS SIN CASTRAR MENORES DE 2 AÑOS



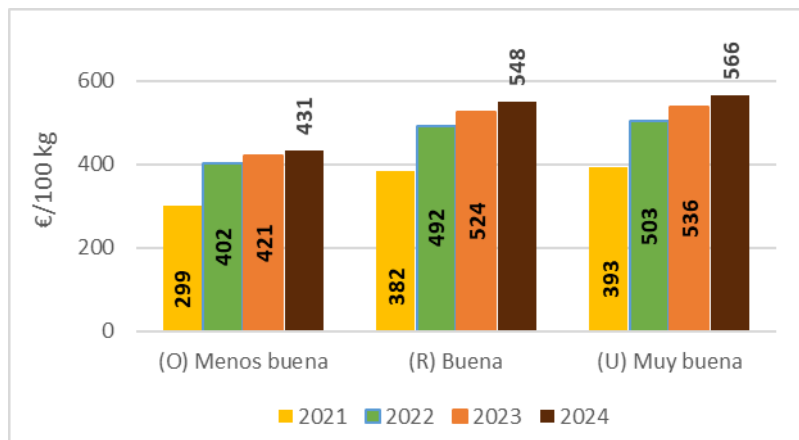
+5,4 % respecto a 2023  
+44,6 % respecto a 2021



Fuente: Observatorio de Precios de la CAPADR.

El aumento de precios respecto a 2023 en las canales de A se produjo en todos sus tipos, pero de forma más acusada en las de mejor calidad:

- AO (menos buena): +2,4%
- AR (buena): +4,6%
- AU (muy buena): +5,5%

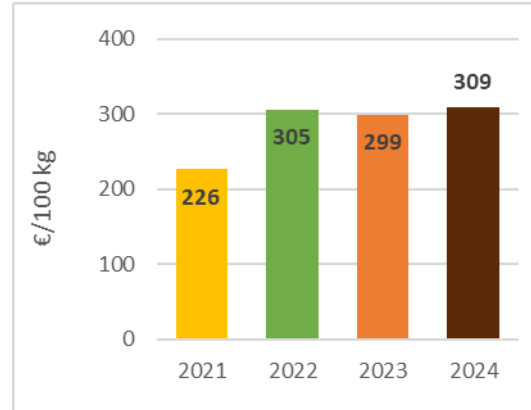
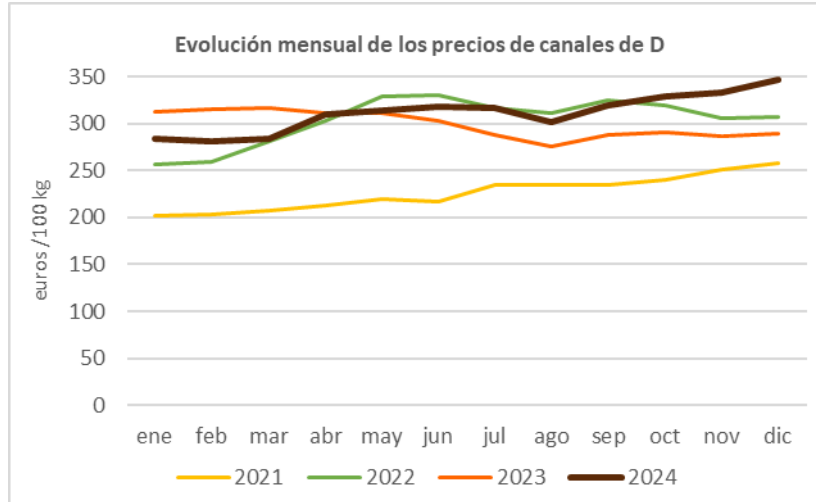


### 3. COTIZACIONES DE BOVINO PARA SACRIFICIO EN CENTRO DE TRANSFORMACIÓN




#### CANALES DE D

#### EVOLUCIÓN DE LOS PRECIOS DE CANALES DE HEMBRAS QUE HAN PARIDO



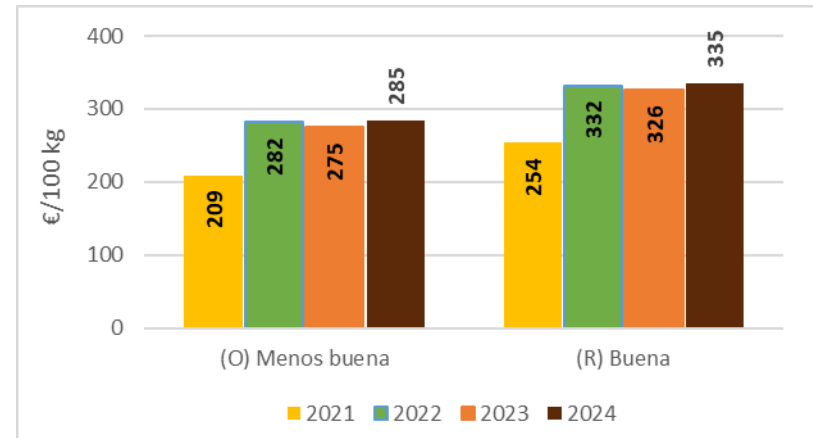
+3,6% respecto a 2023  
+36,6% respecto a 2021

Fuente: Observatorio de Precios de la CAPADR.



El aumento de precios respecto a 2023 en las canales D se produjo en las de calidad buena (DR) y menos buena (DO):

- DO (menos buena): +3,6%
- DR (buena): +2,7%.

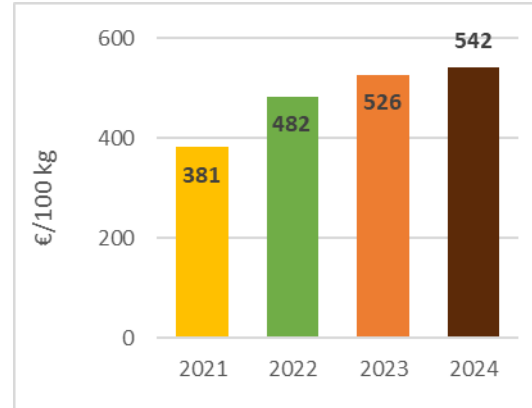
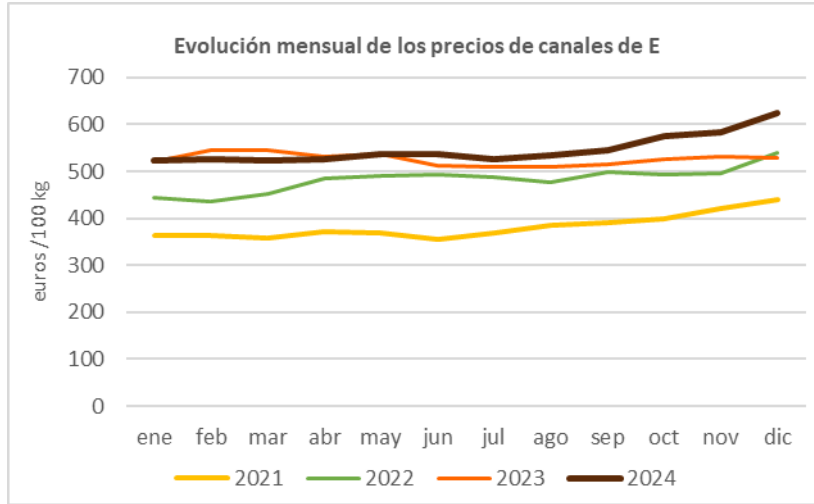


### 3. COTIZACIONES DE BOVINO PARA SACRIFICIO EN CENTRO DE TRANSFORMACIÓN



#### CANALES DE E

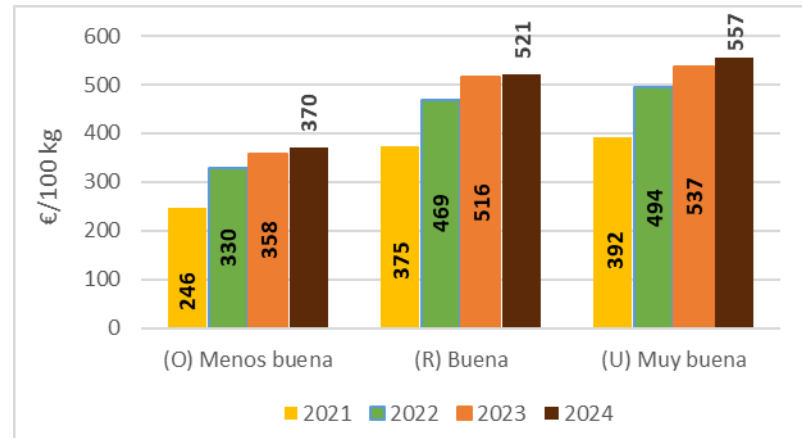
#### EVOLUCIÓN DE LOS PRECIOS DE CANALES DE OTRAS HEMBRAS



+3 % respecto a 2023  
+42,2 % respecto a 2021

Fuente: Observatorio de Precios de la CAPADR.

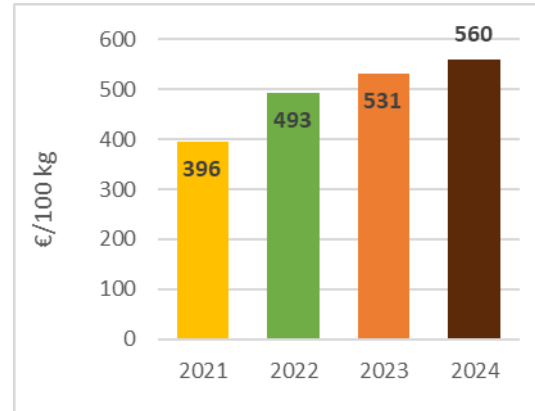
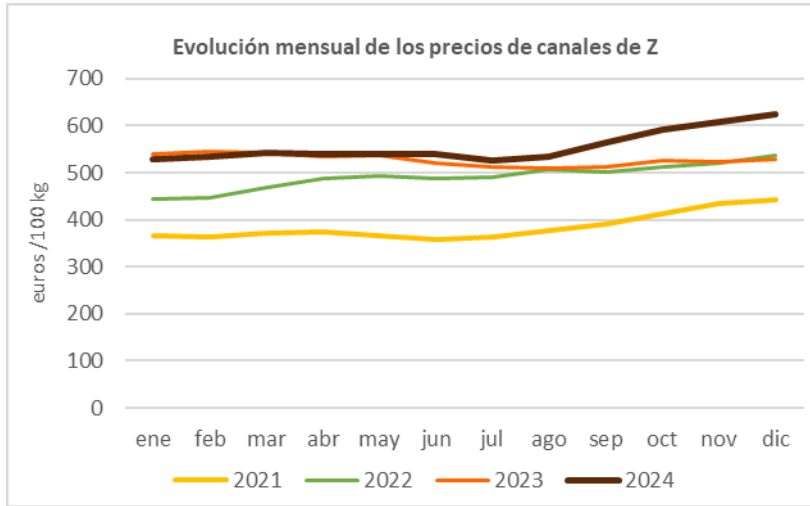
Aumentos moderados de precios en todos los tipos de canales de E.



### 3. COTIZACIONES DE BOVINO PARA SACRIFICIO EN CENTRO DE TRANSFORMACIÓN

#### CANALES DE Z


#### EVOLUCIÓN DE LOS PRECIOS DE CANALES DE ANIMALES DE 8 A 12 MESES



+ 2,1% respecto a 2023  
+41,4% respecto a 2021

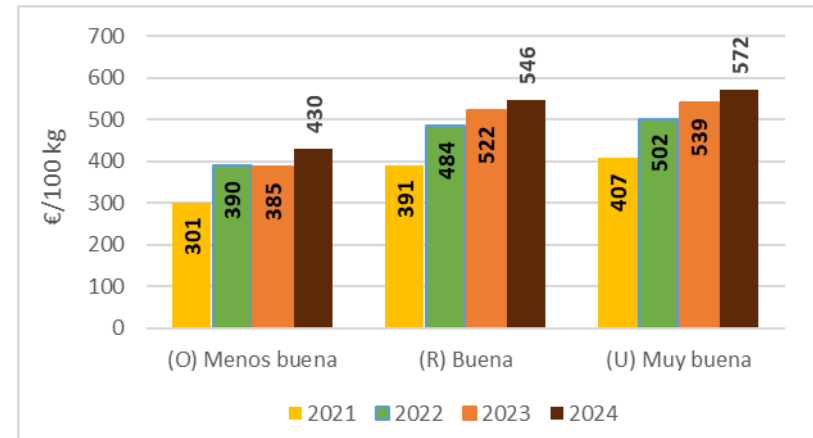


Fuente: Observatorio de Precios de la CAPADR.



Continúa el aumento de precios respecto a 2023 en las canales de Z en todos sus tipos:

- ZO (menos buena): +11,6%
- ZR (buena): +4,7%.
- ZU (muy buena): +6,1%



# 4. COMERCIO EXTERIOR

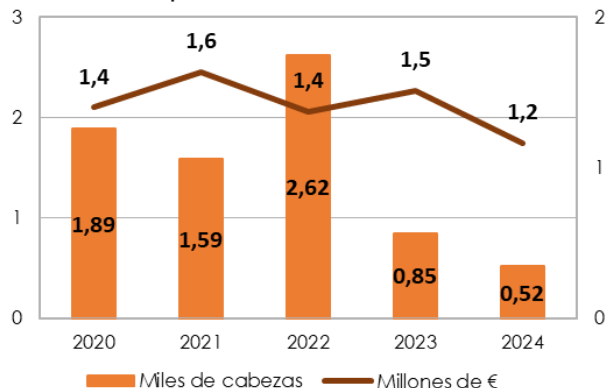


## EXPORTACIONES

### ANIMALES VIVOS:

- 520 cabezas (-39% respecto a 2023)
- 1,17 millones de € (-23% respecto a 2023)
- Principales destinos: Marruecos (66%) y Portugal (26%).

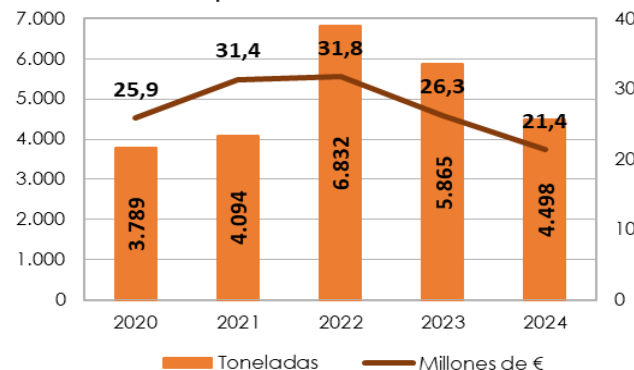
Exportaciones andaluzas de bovinos vivos



### CARNE DE BOVINO:

- 4.498 t (-23,3% respecto a 2023)
- 21,4 millones de € (-18,6% respecto a 2023)
- Principales destinos: Francia (30%), Argelia (30%) y Portugal (11%).

Exportaciones andaluzas de carne

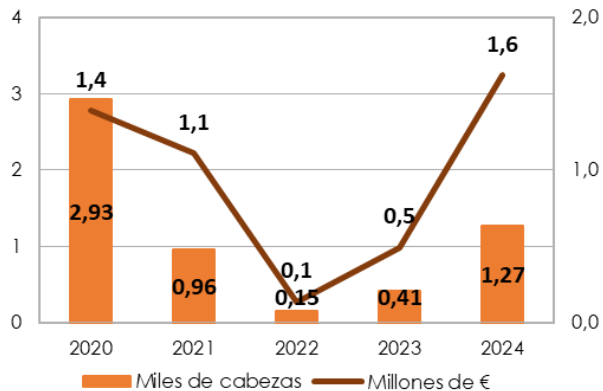


## IMPORTACIONES

### ANIMALES VIVOS:

- 1.269 cabezas (+208% respecto a 2023)
- 1,62 millones de € (+229% respecto a 2023)
- Principales orígenes: Portugal (75%) y Francia (25%).

Importaciones andaluzas de bovinos vivos



### CARNE DE BOVINO:

- 3.156 t (-3,1% respecto a 2023)
- 31,1 millones de € (+14,7% respecto a 2023)
- Principales orígenes: P. Bajos (26%), Alemania (21%) y Polonia (17%).

Importaciones andaluzas de carne

