


# Hortícolas protegidos

## Informe de seguimiento. Semana 17 Campaña 2024/25

**La alta demanda de sandía y melón y la limitada oferta mantiene los precios de ambos productos en niveles elevados**



<http://www.juntadeandalucia.es/agriculturaypesca/observatorio>



is

La campaña de sandía comenzó en la semana 15 con una oferta muy reducida, dominio de calibres pequeños y una buena acogida en los mercados nacional y de exportación. En esta semana la oferta se ha duplicado respecto a la semana anterior, pero a pesar del aumento de la producción la demanda mantiene las cotizaciones en niveles elevados.

La sandía negra sin semillas se está liquidando al agricultor en las comercializadoras a 1€/kg, la sandía rayada a 0,84€/kg y sandía mini a 0,77€/kg. El melón amarillo se aproxima a un valor medio de 0,90€/kg, el melón Cantaloup a 1,20€/kg y el melón piel de sapo a 1,10€/kg.

En las semanas 19 y 20 se alcanzarán los picos de máxima producción de la sandía y previsiblemente sus cotizaciones caerán a partir de esa fecha.

Los rendimientos de las sandías más tempranas han variado entre 4-5kg/m<sup>2</sup>, siendo previsible que los cortes realizados a partir de la semana 19 alcancen los 7-8kg/m<sup>2</sup>.

La campaña de **pimiento california** se da por finalizada en Almería con un balance positivo en precios, pero menos favorable en kilos comercializados. Los problemas ocasionados por el Thrips parvispinus han sido frecuentes esta campaña, originando daños estéticos en los frutos recolectados que han afectado a su comercialización. Los tratamientos realizados para controlar la araña roja al inicio de la campaña parece que han dificultado la implantación de los enemigos naturales del Thrips, y una vez que la plaga ha colonizado el cultivo ha sido muy difícil controlarla.

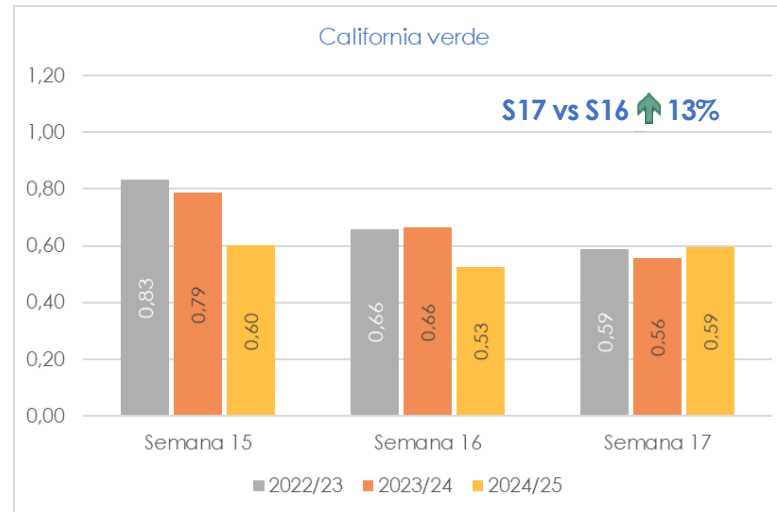
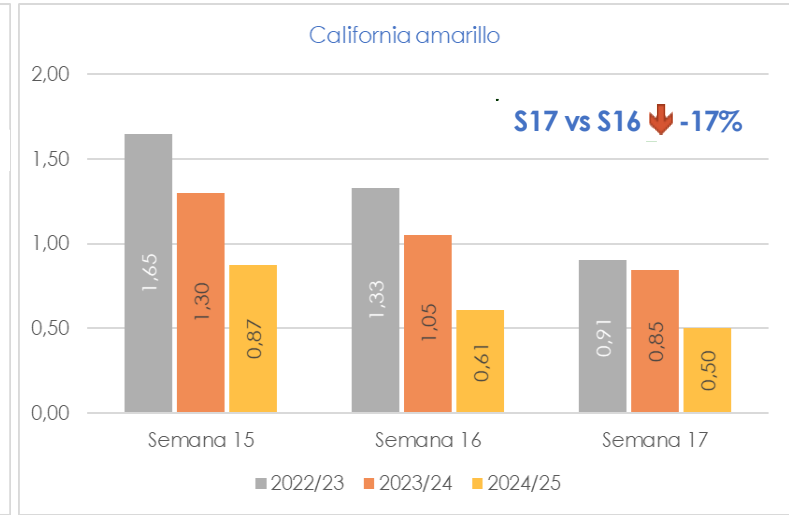
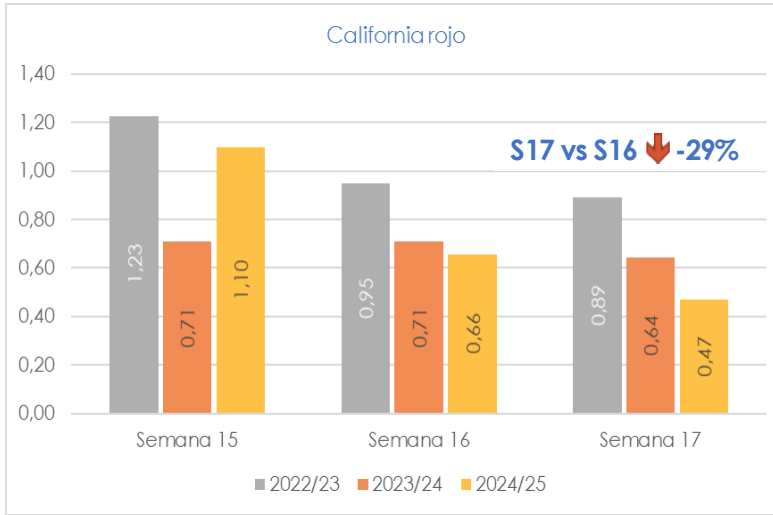
El precio medio ponderado de campaña del pimiento california, según el balance provisional de la campaña, se aproximaría a 1,10 -1,20€/kg.

La campaña de **pepino tipo Almería** ha llegado a su fin. El balance provisional de la campaña es favorable para este producto tanto en precios como en volumen recolectado. No ha tenido incidencias significativas de plagas y las temperaturas registradas durante el invierno han sido propicias para el cultivo. El precio medio ponderado de campaña, según el balance provisional, se aproximaría a 0,70 -€0,78/kg.



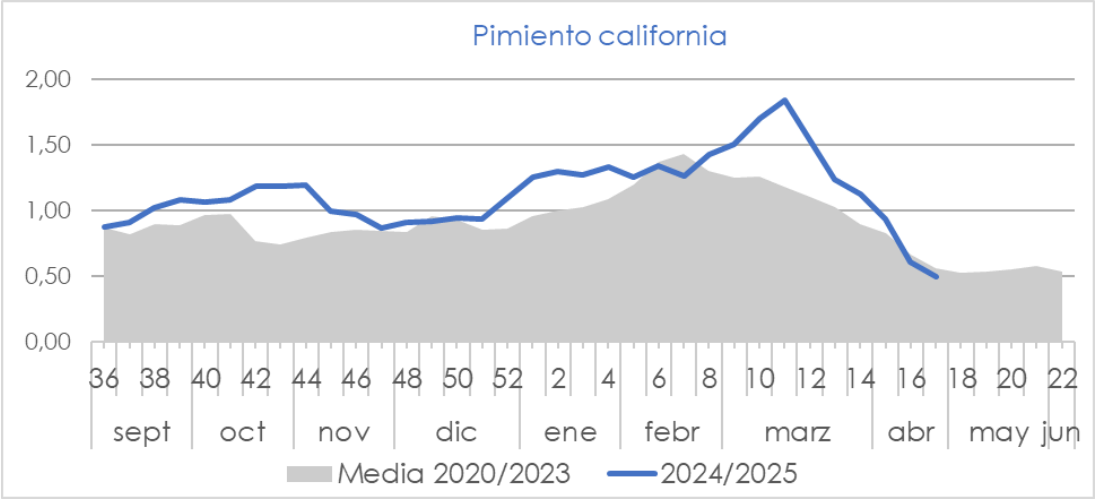
# PIMIENTO

## Precios medios semanales en origen (€/kg)

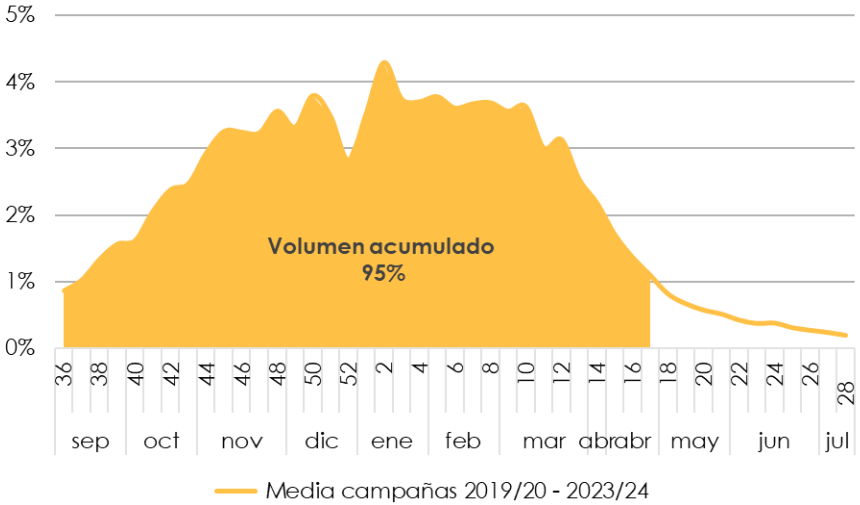


# PIMIENTO

Evolución de los precios medios semanales en origen (€/kg)



Evolución semanal del volumen comercializado de pimiento



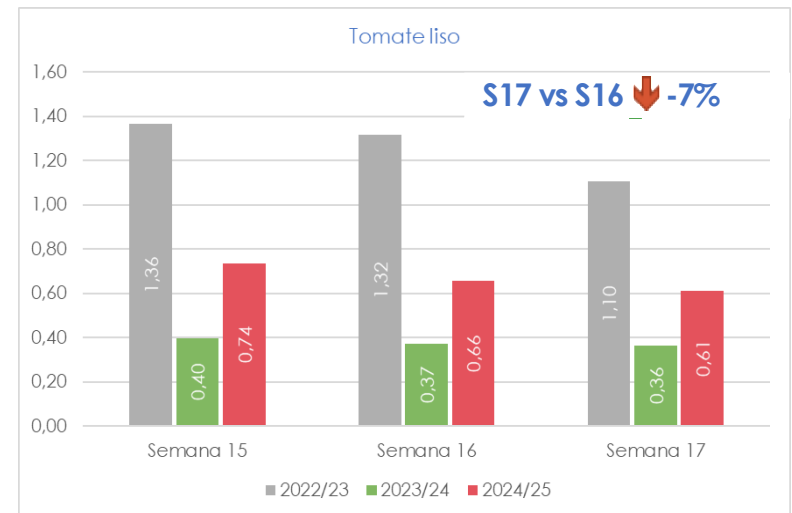
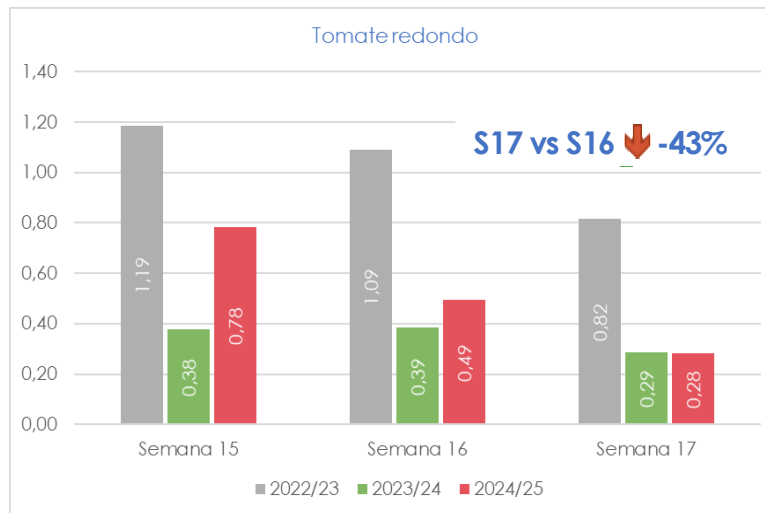
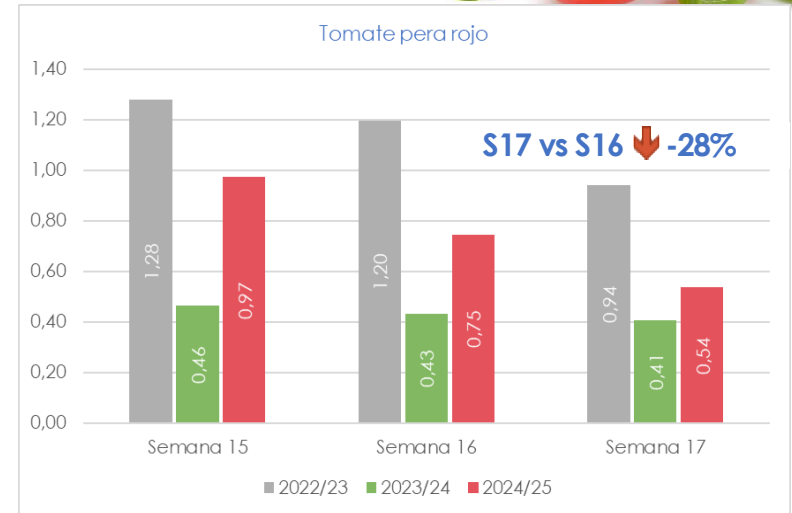
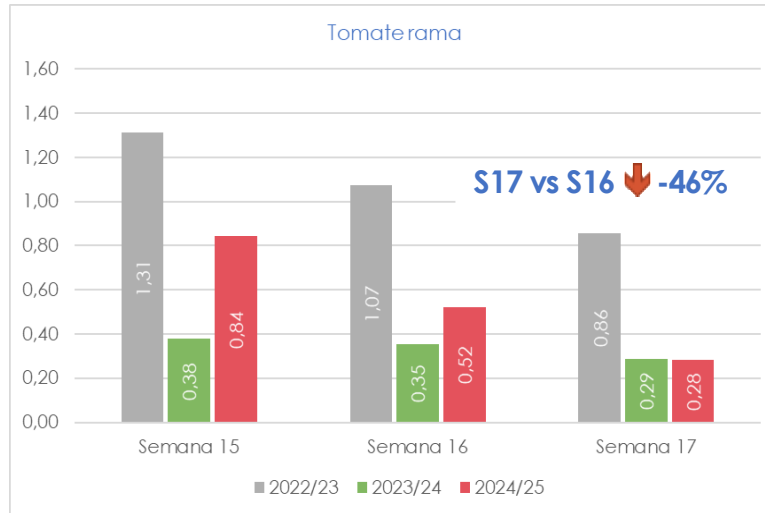
Se permite la reproducción total o parcial de la información incluida en esta publicación, citando su procedencia





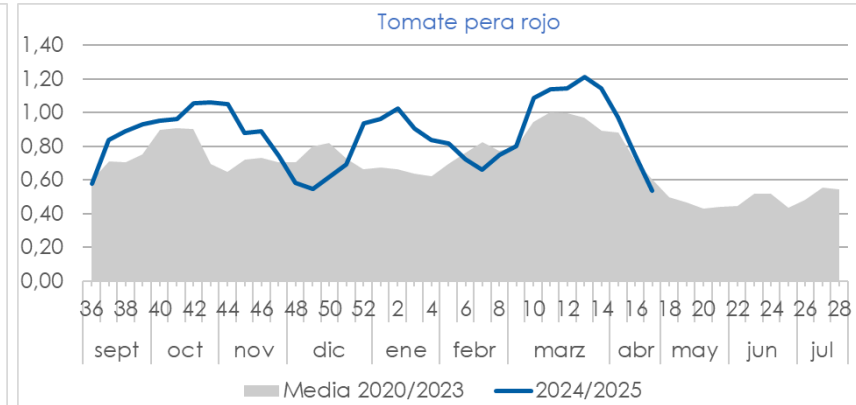
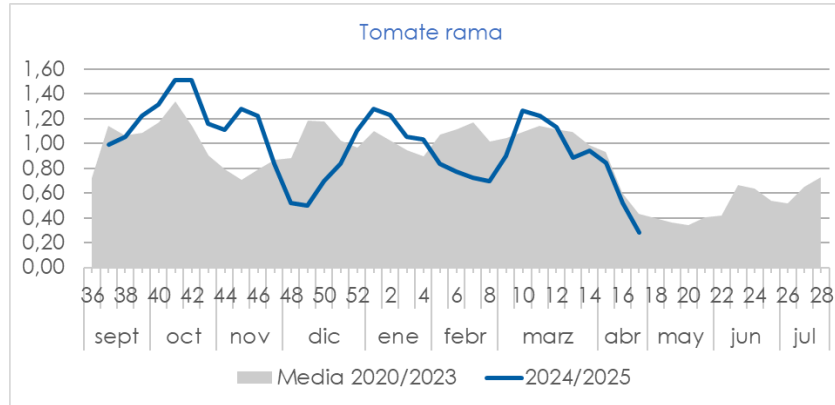
# TOMATE

## Precios medios semanales en origen (€/kg)

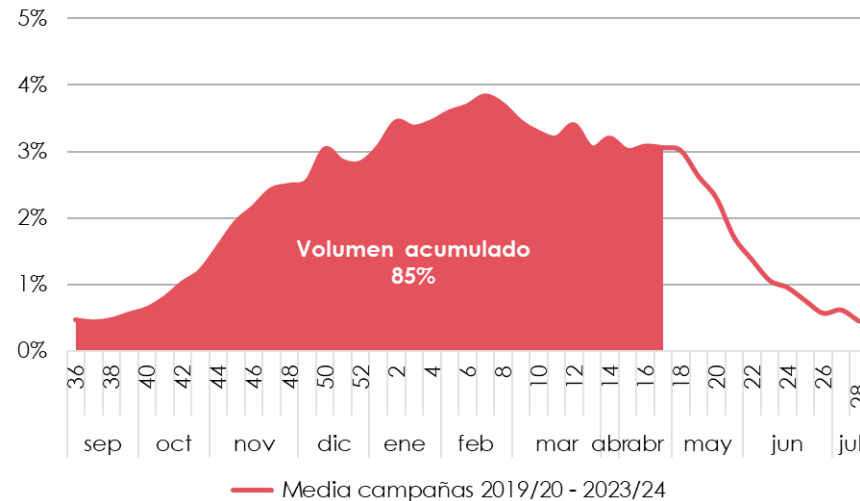


# TOMATE

## Evolución de los precios medios semanales en origen (€/kg)

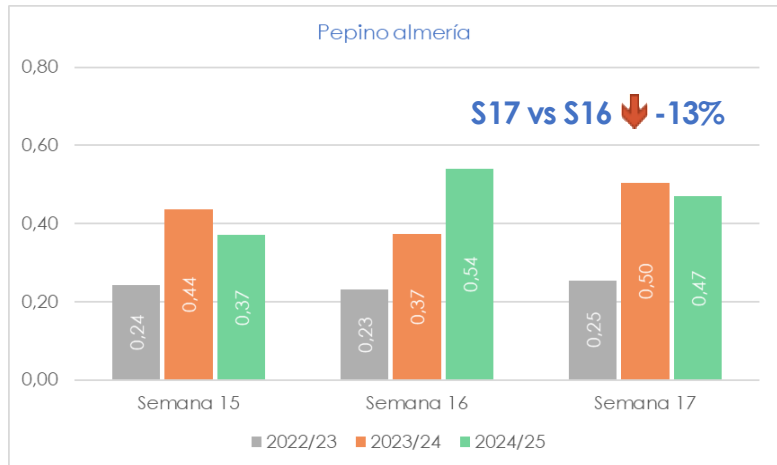


## Evolución semanal del volumen comercializado de tomate

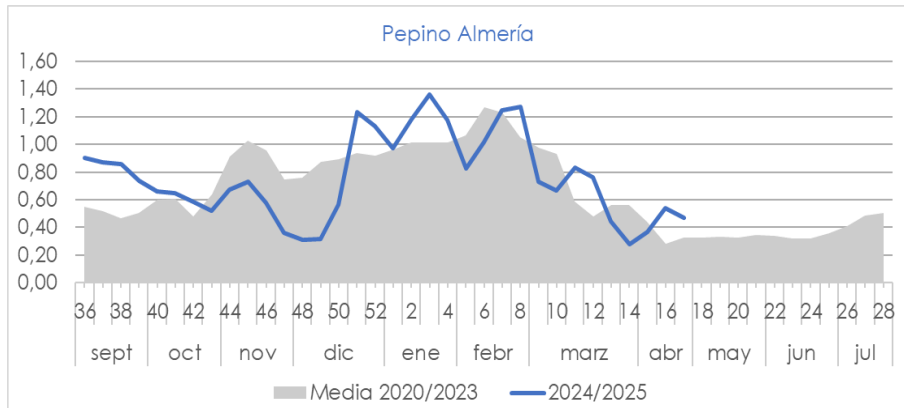


# PEPINO

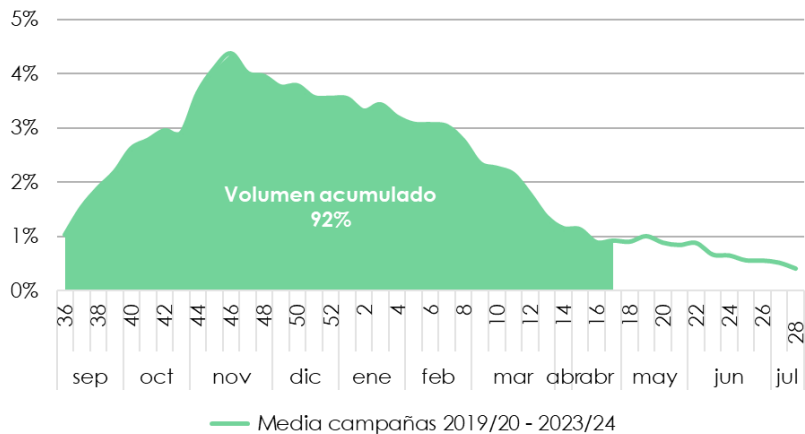
Precios medios semanales en origen (€/kg)



Evolución de los precios medios semanales en origen (€/kg)



Evolución semanal del volumen comercializado de pepino

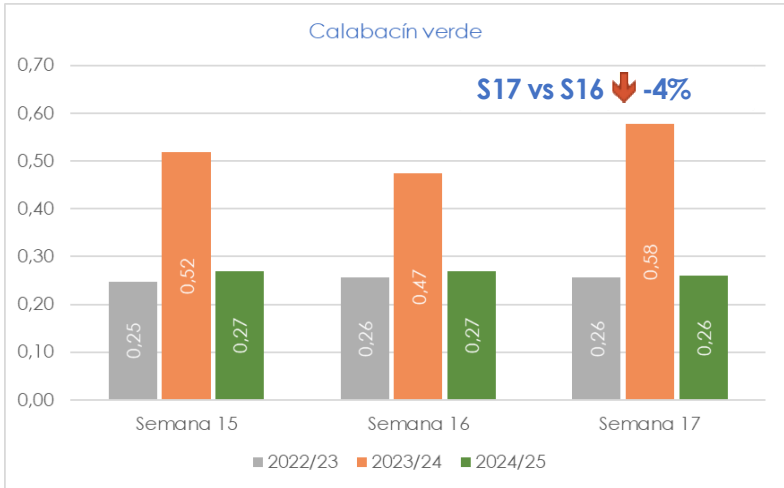


Precios medios semanales (€/kg) 2024/25				
	Semana 15	Semana 16	Semana 17	S17 vs S16
Pepino español	0,63	0,59	0,37	↓ -37%
Pepino francés	0,69	0,54	0,28	↓ -48%

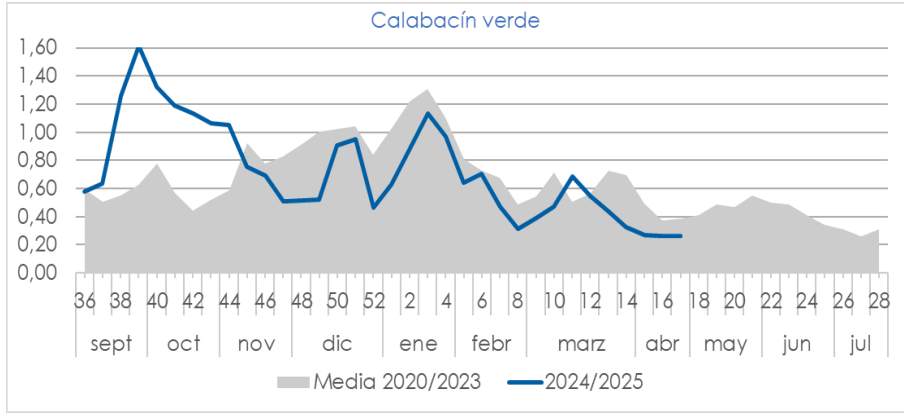


# CALABACÍN

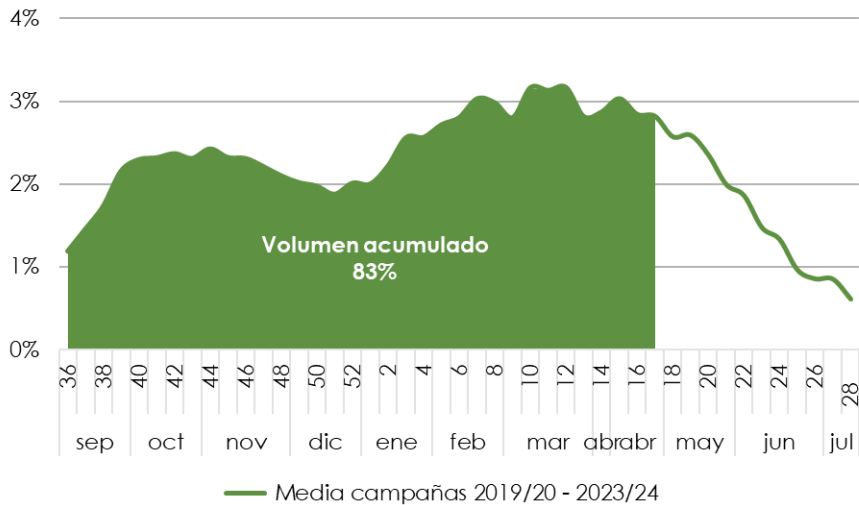
### Precios medios semanales en origen (€/kg)



### Evolución de los precios medios semanales en origen (€/kg)



### Evolución semanal del volumen comercializado de calabacín

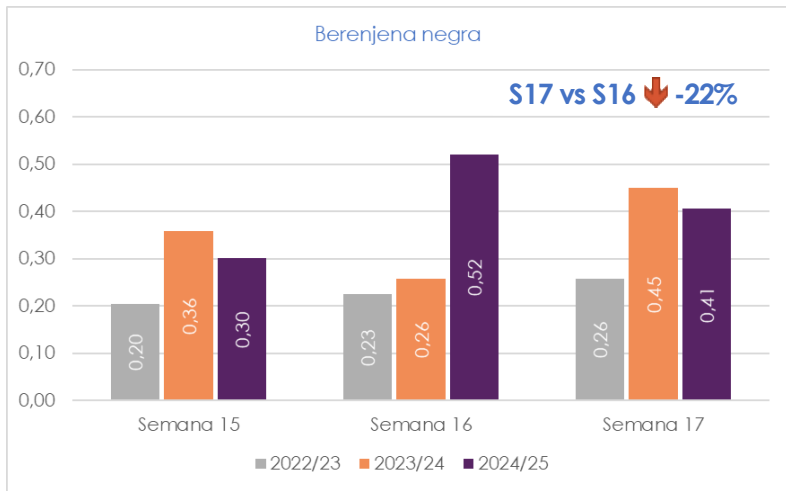


Se permite la reproducción total o parcial de la información incluida en esta publicación, citando su procedencia

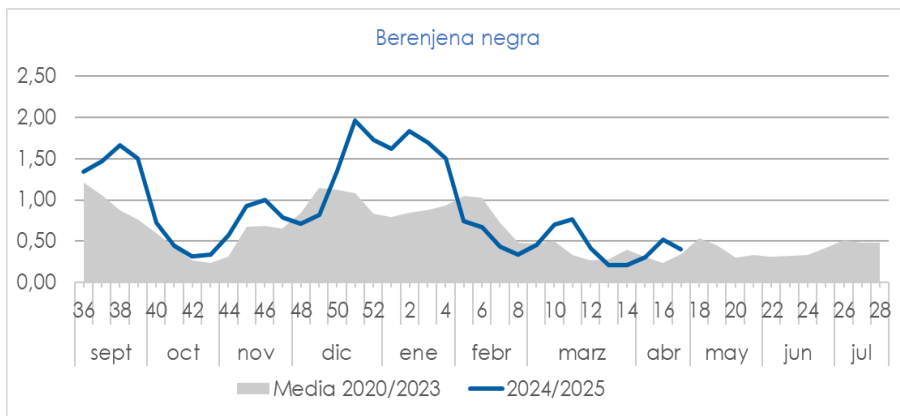


# BERENJENA

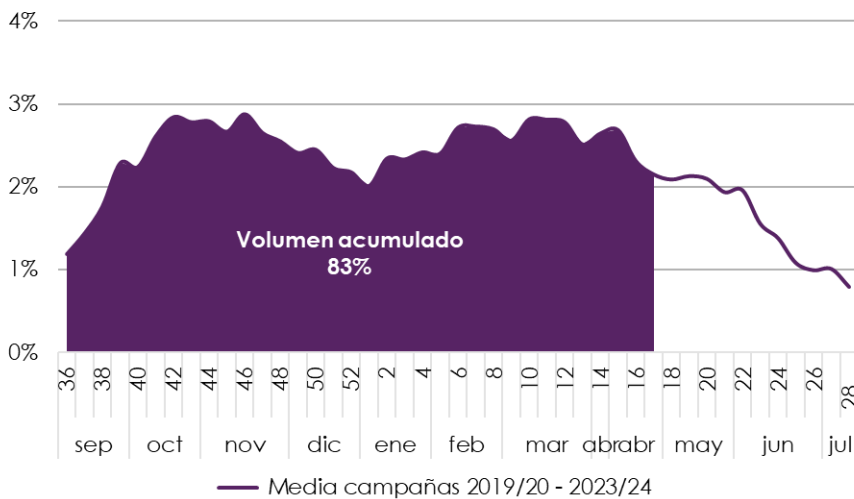
Precios medios semanales en origen (€/kg)



Evolución de los precios medios semanales en origen (€/kg)



Evolución del volumen semanal comercializado de berenjena

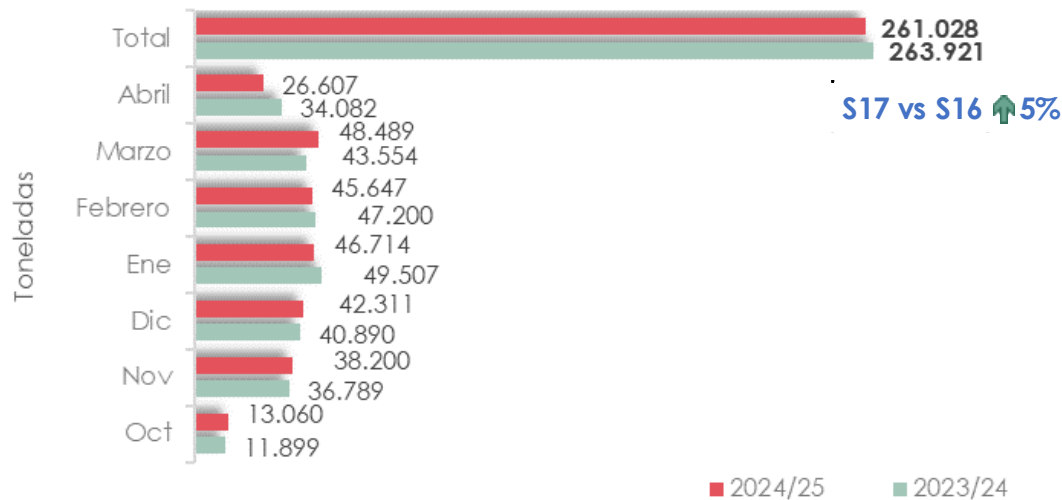


Se permite la reproducción total o parcial de la información incluida en esta publicación, citando su procedencia



# CONTINGENTES DE EXPORTACIÓN DE MARRUECOS

## TOMATE



Fuente: Base de datos de Fiscalidad y Unión Aduanera de la Comisión Europea.  
Datos del mes de abril hasta el día 27.

El período de exportación del contingente de tomate a la UE comienza el 1 de octubre y se prolonga hasta el 31 de mayo.

El contingente total autorizado para la campaña 2024/25 asciende a 285.000 toneladas. Hasta la fecha, según la base de datos de Fiscalidad y Unión aduanera de la Comisión Europea, el **contingente de tomate** exportado por Marruecos a la UE ha sido **un 1% inferior a la pasada campaña**.

## Fuentes de información

La información reflejada en este informe se ha obtenido mediante consultas a expertos del sector y datos del Observatorio de Precios y Mercados de la Consejería de Agricultura, Pesca, Agua y Desarrollo Rural.

Los precios han sido facilitados por empresas hortofrutícolas de Almería y/o Granada colaboradoras del Observatorio de Precios y Mercados.

La evolución semanal del volumen comercializado se corresponde con la distribución media del volumen comercializado entre las campañas 2019/20 y 2023/24. Esta información ha sido facilitada por empresas hortofrutícolas de Almería y Granada, colaboradoras del Observatorio de Precios y Mercados.

## Notas relativas al precio de liquidación al agricultor

Es un precio medio ponderado, calculado a partir de los precios medios percibidos por el agricultor y las cantidades comercializadas asociadas.

Es un precio neto en el que no se incluyen las comisiones comerciales.

El precio contempla el producto de I y II categoría comercial.

Los precios de la campaña 2024/25 son provisionales.