



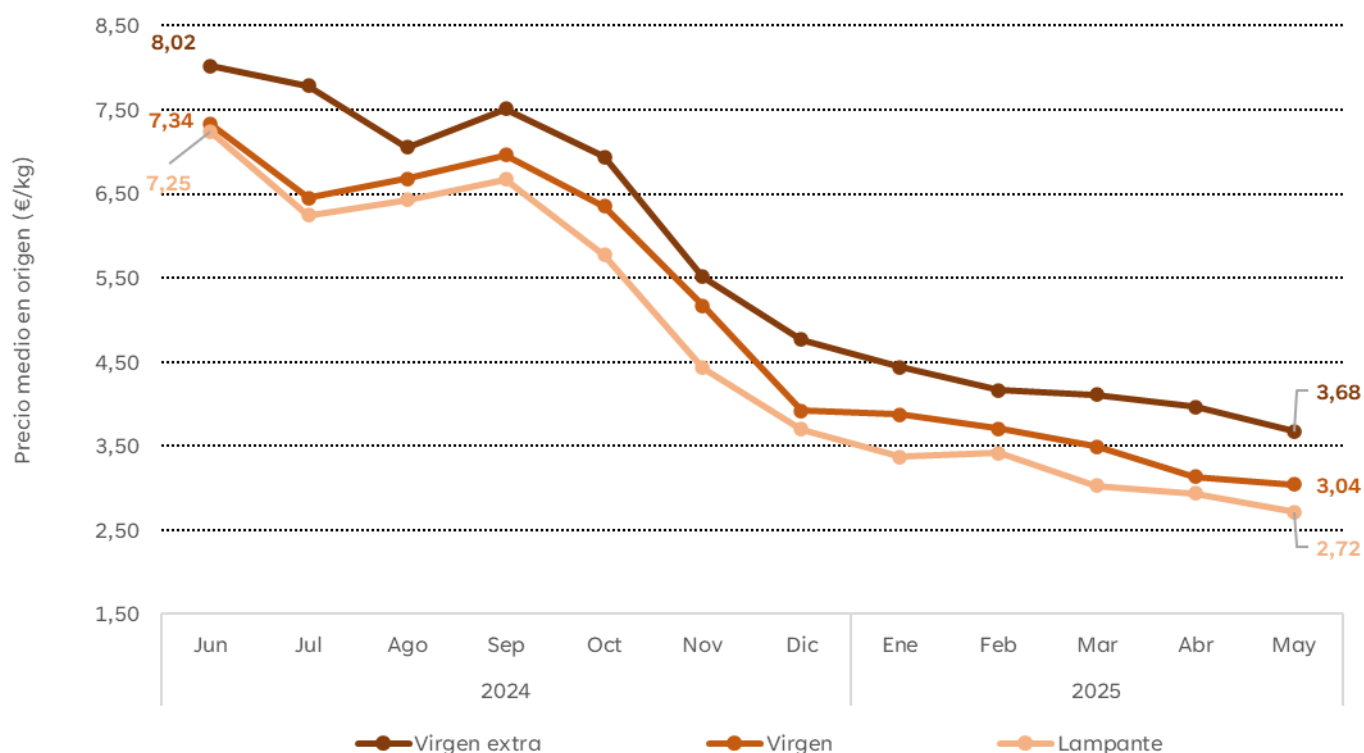
Informe mensual de seguimiento del sector de aceite de oliva en Andalucía

Semanas 18-22 de 2025
Campaña 2024/25

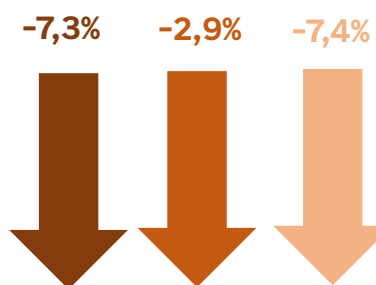
Precios en origen de aceite de oliva



Precios medios mensuales en origen en Andalucía, a 31 de mayo de 2025



Diferencias (%) ABR-MAY 25



A lo largo del mes de mayo de 2025 continuó el descenso de los precios en origen en las tres categorías de aceites de oliva, consolidándose bajo los 3,00 €/kg en el caso del “lampante”, y aproximándose a esta barrera en el caso del “virgen”. La diferencia del precio en origen del “virgen extra” respecto al del “lampante” fue de 0,96 €/kg.

Fuente: Observatorio de Precios y Mercados. Consejería de Agricultura, Pesca, Agua y Desarrollo Rural. Fecha de extracción de datos: 5/6/2025.

Se permite la reproducción total o parcial de los datos o gráficos de esta publicación, citando su procedencia

Precios en origen de aceite de oliva



Precios medios semanales en origen de aceite de oliva en Andalucía

Semana nº	Período		Aceite oliva total		Virgen extra		Virgen		Lampante B1º	
			Cantidad (t)	Precio (€/kg)	Cantidad (t)	Precio (€/kg)	Cantidad (t)	Precio (€/kg)	Cantidad (t)	Precio (€/kg)
9	24/02/2025	02/03/2025	5.647,40	3,966	3.829,40	4,143	951,00	3,690	867,00	3,490
10	03/03/2025	09/03/2025	7.223,65	3,858	4.419,79	4,179	1.075,00	3,697	1.728,86	3,136
11	10/03/2025	16/03/2025	3.753,77	3,709	1.750,76	4,243	900,00	3,481	1.103,02	3,049
12	17/03/2025	23/03/2025	4.188,30	3,705	2.737,32	4,032	404,00	3,363	1.046,98	2,982
13	24/03/2025	30/03/2025	7.598,18	3,573	4.098,00	4,038	875,00	3,282	2.625,18	2,943
14	31/03/2025	06/04/2025	5.838,20	3,593	4.021,20	3,826	675,00	3,152	1.142,00	3,033
15	07/04/2025	13/04/2025	5.130,18	3,505	2.789,60	3,940	585,00	3,113	1.755,58	2,943
16	14/04/2025	20/04/2025	1.107,00	4,043	932,00	4,215	125,00	3,180	50,00	3,012
17	21/04/2025	27/04/2025	4.370,39	3,623	3.035,00	3,891	642,84	3,127	692,55	2,907
18	28/04/2025	04/05/2025	2.750,00	3,743	2.015,00	4,028	435,00	3,037	300,00	2,850
19	05/05/2025	11/05/2025	3.359,00	3,268	1.710,00	3,755	374,00	3,073	1.275,00	2,673
20	12/05/2025	18/05/2025	3.632,18	3,613	2.827,00	3,828	276,42	3,045	528,76	2,759
21	19/05/2025	25/05/2025	2.825,00	3,220	1.988,00	3,400	190,00	3,079	647,00	2,708
22	26/05/2025	01/06/2025	1.619,80	3,702	1.339,80	3,884	75,00	3,000	205,00	2,776

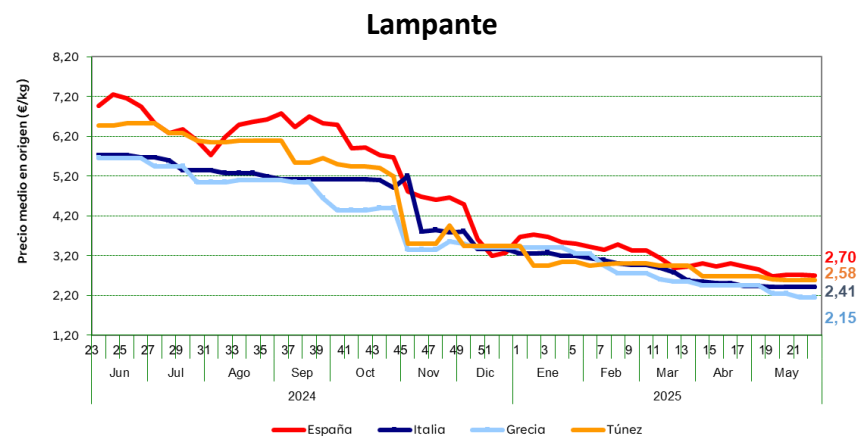
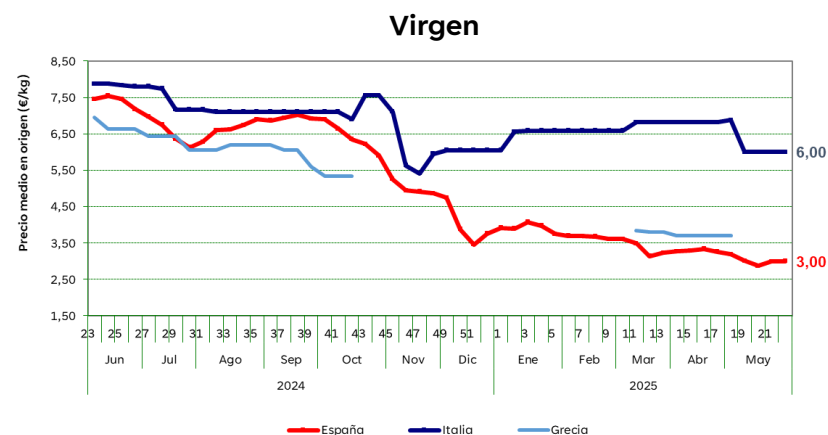
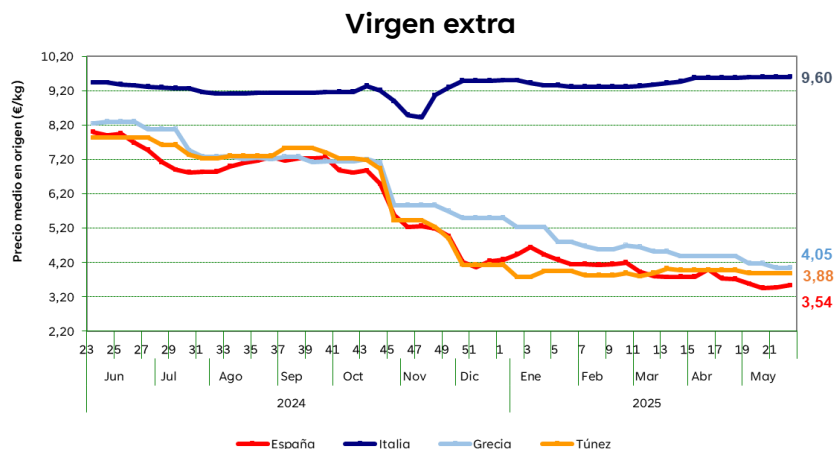
Fuente: Observatorio de Precios y Mercados. Consejería de Agricultura, Pesca, Agua y Desarrollo Rural. Fecha de extracción de datos: 5/6/2025.

Se permite la reproducción total o parcial de los datos o gráficos de esta publicación, citando su procedencia

Precios en origen de aceite de oliva



Precios internacionales en origen en los principales países productores, hasta la semana 22 de 2025



- En la semana 22 el precio en origen del **“virgen extra” italiano** alcanzó los **9,60 €/kg**, manteniéndose estable respecto a semanas anteriores.
- **Italia** marcó también el mayor precio en **“virgen” (6,00 €/kg)**, y **España** en **“lampante” (2,70 €/kg)**.
- La **mayor diferencia** entre los precios de “virgen extra” y “lampante” tuvo lugar en **Italia**, mientras que España registró la **menor diferencia** entre ambas categorías.

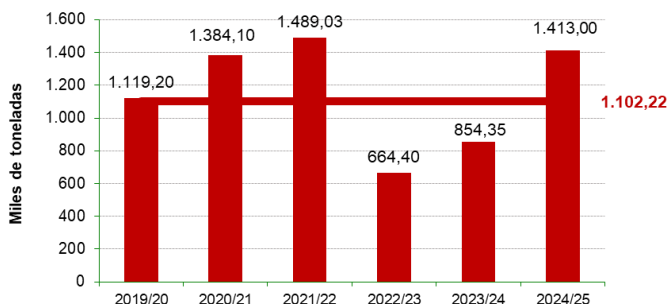
Fuente: ISMEA (Istituto di Servizi per il Mercato Agricolo Alimentare) (Italia), y Pool Red (Sistema de Información de Precios en Origen de aceite de oliva) (España). Fecha de extracción de datos: 5/6/2025.

Balance de campaña 2024/25

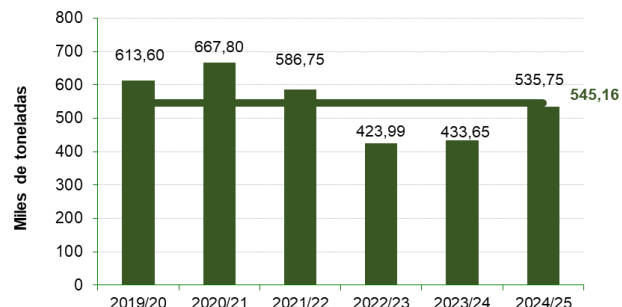


Balance nacional de la campaña 2024/25, a 30 de abril de 2025

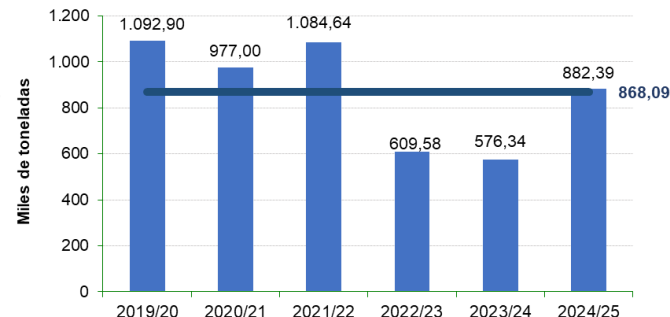
Producción



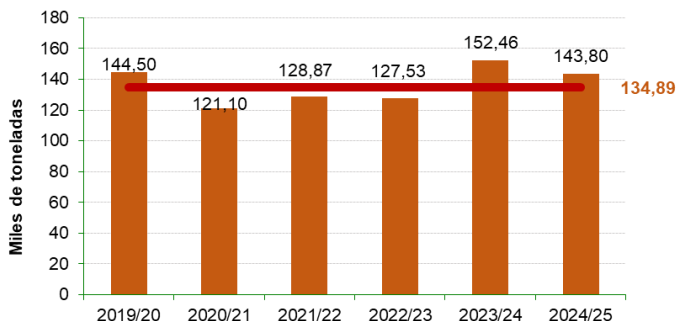
Exportaciones



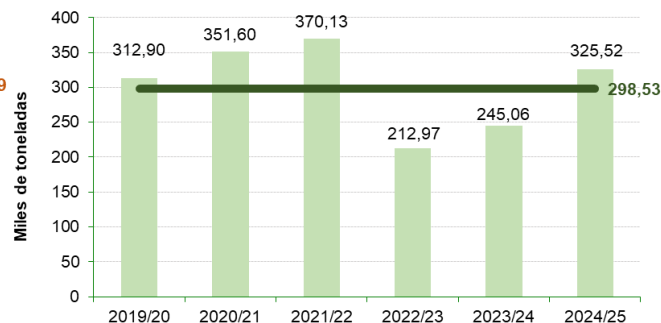
Existencias finales



Importaciones



Consumo Interior



En lo que respecta a los valores registrados para los elementos del balance nacional de campaña 2024/25, a 30 de abril de 2025, exportaciones, importaciones, consumo interior y existencias finales se encuentran próximas a sus promedios respectivos en las últimas 5 campañas, mientras que la producción se localiza por encima del mismo.

Fuente: Agencia de Información y Control Alimentarios (AICA). Últimos datos disponibles. Fecha de extracción de datos: 5/6/2025.

Se permite la reproducción total o parcial de los datos o gráficos de esta publicación, citando su procedencia

Balance de campaña 2024/25



Balance detallado de la campaña 2024/25 de producción de aceite de oliva en las almazaras andaluzas, a 30 de abril de 2025

Provincia	Almazaras	Existencias iniciales	Entradas (toneladas)			Salidas totales	Existencias finales
	Número	Toneladas	Producción	Otras	Total	Toneladas	Toneladas
Almería	30	593	4.406	0	4.406	3.568	1.432
Cádiz	20	1.069	8.408	0	8.408	5.621	3.856
Córdoba	188	12.563	290.691	16.466	307.157	207.999	111.720
Granada	107	3.109	123.318	2.557	125.875	63.696	65.289
Huelva	20	911	8.118	402	8.521	5.743	3.689
Jaén	331	29.638	559.967	23.799	583.765	283.025	330.378
Málaga	78	1.281	35.184	26	35.210	26.417	10.074
Sevilla	93	5.485	111.415	728	112.143	83.013	34.615
ANDALUCÍA	867	54.649	1.141.506	43.978	1.185.484	679.082	561.052

Fuente: Agencia de Información y Control Alimentarios (AICA). Últimos datos disponibles. Fecha de extracción de datos: 5/6/2025.

A 30 de abril las entradas totales de aceite de oliva en las almazaras andaluzas ascendieron a **1.185.484 toneladas**. Por otra parte, las salidas de aceite fueron de **679.082 toneladas**. Considerando estas entradas y salidas de aceite de oliva, y teniendo en cuenta las existencias iniciales, se obtienen unas existencias finales en las almazaras andaluzas que ascienden a **561.052 toneladas**, el 84,3% de las existencias de aceite de oliva en las almazaras nacionales a la misma fecha.

Sector de aceite de oliva

Semanas 18-22 de 2025. Campaña 2024/25



- A lo largo del mes de mayo de 2025 continuó el descenso de los precios en origen en las tres categorías de aceites de oliva, consolidándose bajo los 3,00 €/kg en el caso del “lampante”, y aproximándose a esta barrera en el caso del “virgen”.
- Italia marcó el mayor precio en “virgen extra” y “virgen”, mientras que España lo hizo en “lampante”.
- En el balance nacional de la campaña 2024/25 de aceite de oliva a 30 de abril, exportaciones, importaciones, consumo interior y existencias finales se encuentran próximas a sus promedios respectivos en las últimas 5 campañas, mientras que la producción se localiza por encima del mismo.
- Las existencias finales de aceite de oliva en las almazaras andaluzas a 30 de abril ascendieron a **561.052 toneladas**, el 84,3% de las existencias de aceite de oliva en las almazaras nacionales a la misma fecha.



Informe mensual de seguimiento del sector de aceite de oliva en Andalucía

Semanas 18-22 de 2025
Campaña 2024/25