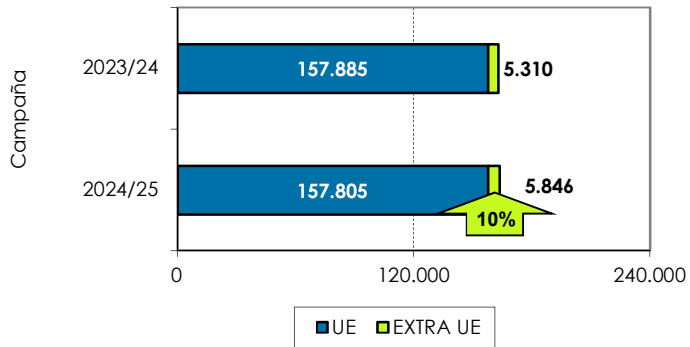
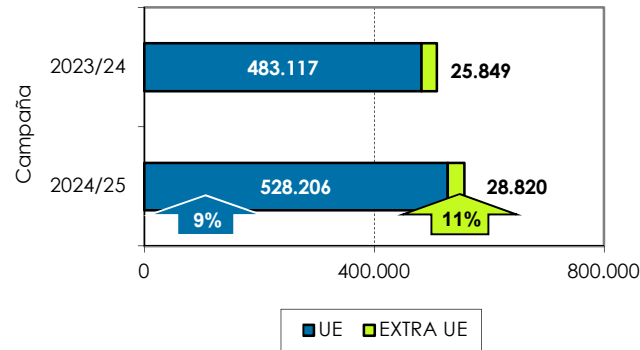


# 1. Exportaciones andaluzas 2024/25. Fresa. Datos acumulados de DICIEMBRE a ABRIL

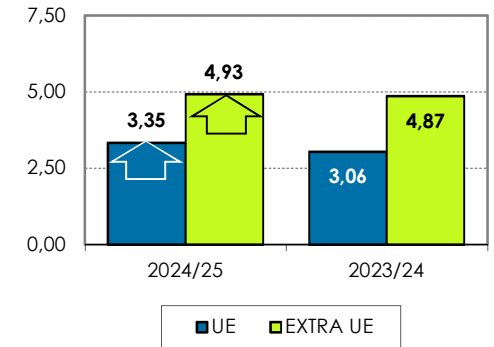
Volumen acumulado (toneladas)



Valor acumulado (miles de euros)

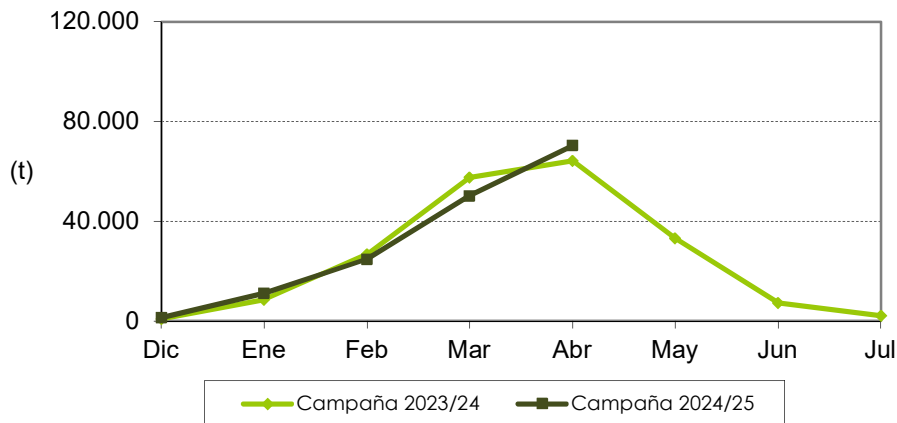


Valor unitario medio (€/kg)

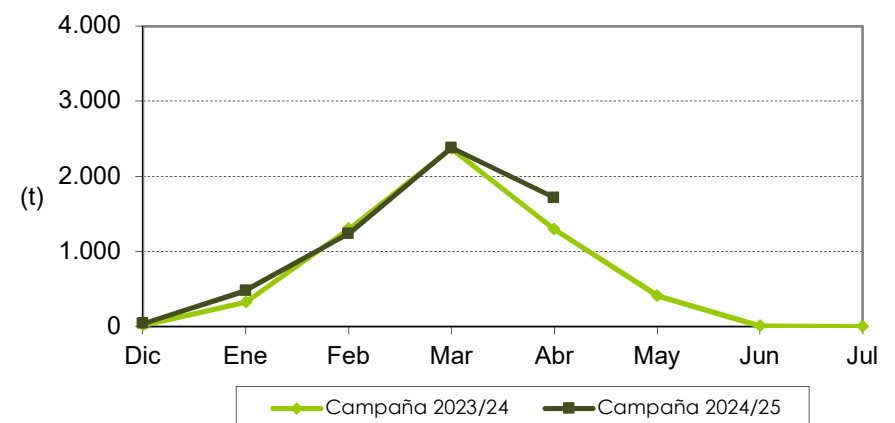


Las exportaciones de fresa se han mantenido en volumen y se han incrementado un 9% en valor, respecto a la anterior campaña, en los cinco primeros meses. En cuanto a la tendencia mensual de exportaciones comunitarias es similar a la de la pasada campaña.

Distribución mensual exportaciones UE

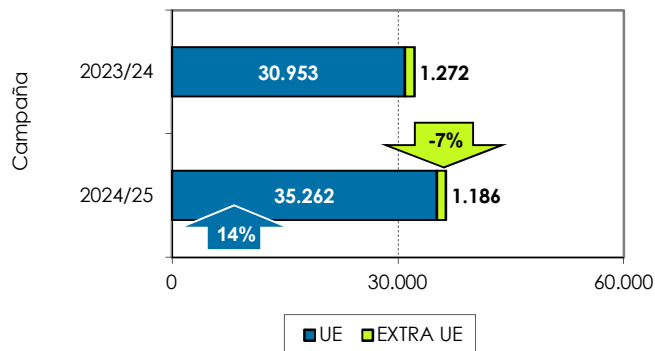


Distribución mensual exportaciones extra UE

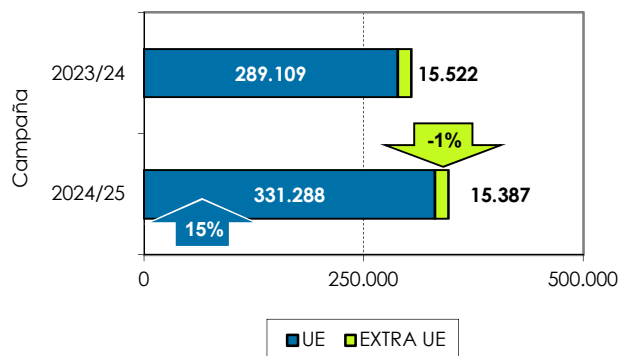


## 2. Exportaciones andaluzas 2024/25. Frambuesa. Datos acumulados de SEPTIEMBRE a ABRIL

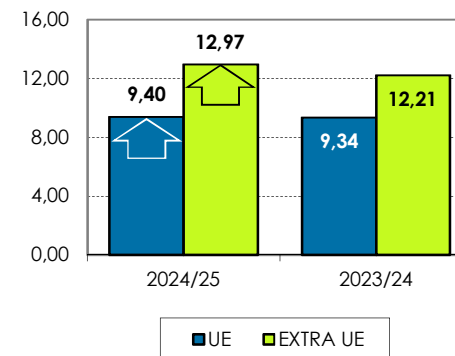
Volumen acumulado (toneladas)



Valor acumulado (miles de euros)

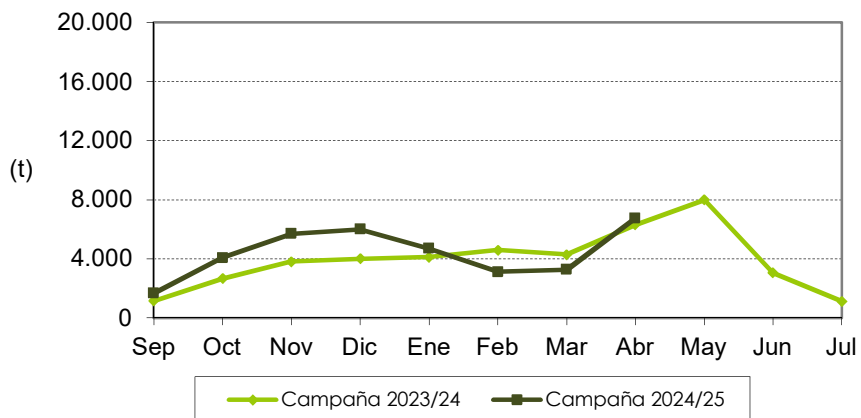


Valor unitario medio (€/kg)

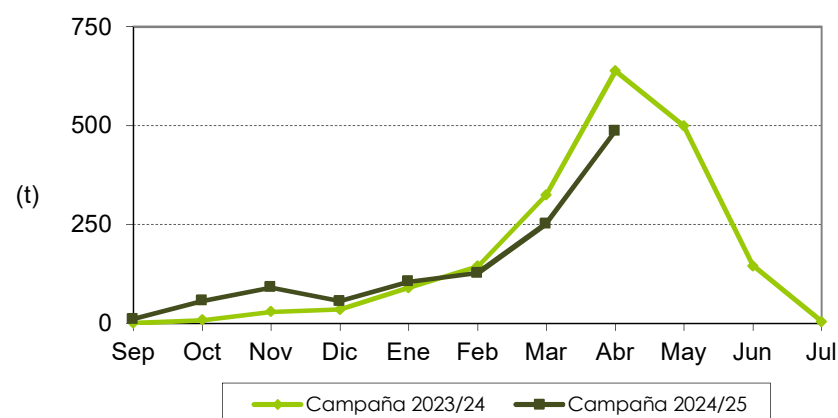


Las exportaciones de frambuesa se han incrementado un 13% en volumen y un 14% en valor, respecto a la campaña precedente en los ocho primeros meses. La tendencia mensual de las exportaciones ha sido similar a la campaña pasada, destacando un ligero incremento en octubre, noviembre y diciembre, así como un ligero descenso en febrero y marzo. Las exportaciones extracomunitarias siguen siendo muy poco representativas.

Distribución mensual exportaciones UE

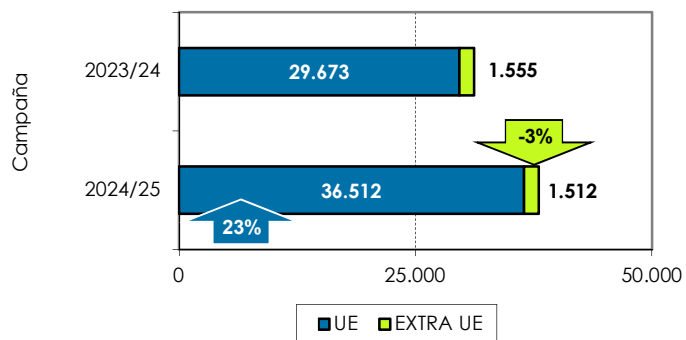


Distribución mensual exportaciones extra UE

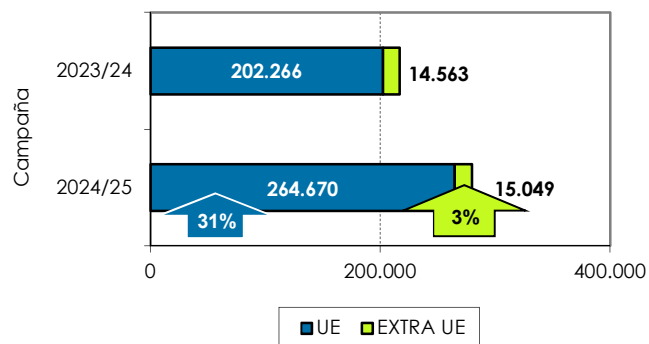


### 3. Exportaciones andaluzas 2024/25. Arándano. Datos acumulados de ENERO a ABRIL

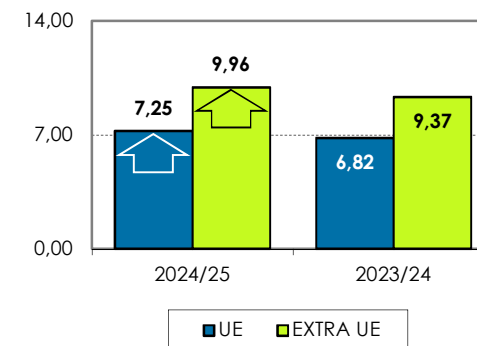
Volumen acumulado (toneladas)



Valor acumulado (miles de euros)

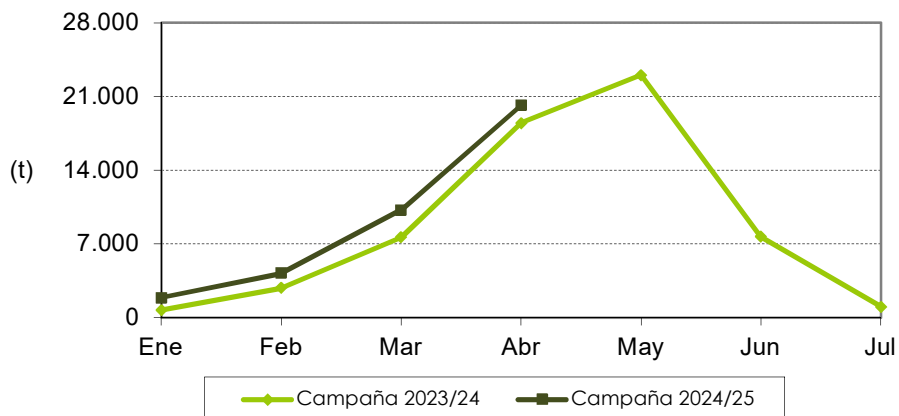


Valor unitario medio (€/kg)



Las exportaciones de arándano se han incrementado un 22% en volumen y un 29% en valor, respecto a la campaña anterior durante los meses de enero a abril. La tendencia mensual de las exportaciones ha sido similar a los de la campaña pasada.

Distribución mensual exportaciones UE



Distribución mensual exportaciones extra UE

