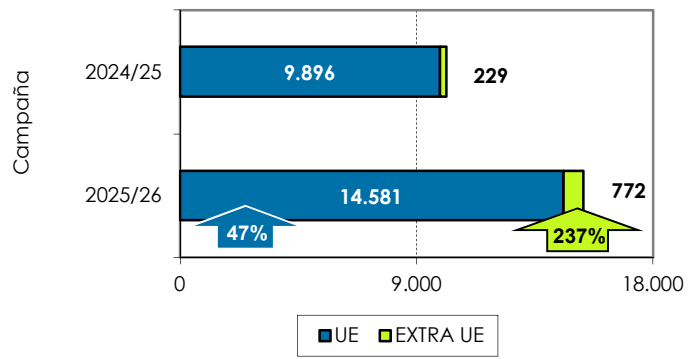


Se permite la reproducción total o parcial de los datos o gráficos de esta publicación, citando su procedencia.

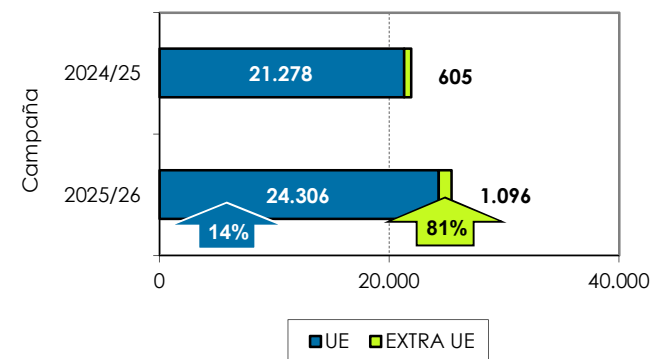


1. Exportaciones andaluzas 2025/26. Mango. Datos acumulados de AGOSTO a SEPTIEMBRE

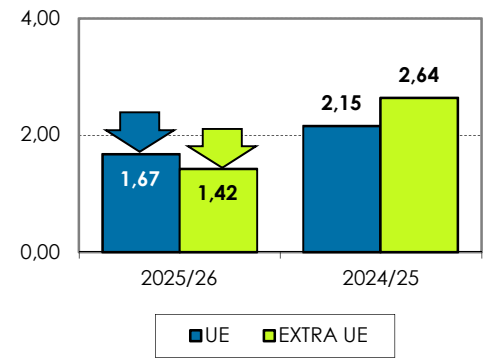
Volumen acumulado (toneladas)



Valor acumulado (miles de euros)



Valor unitario medio (€/kg)



Las exportaciones de mango se han incrementado un 52% en volumen y un 16% en valor con respecto a la campaña anterior. La tendencia mensual de las exportaciones al mercado europeo se ha mantenido similar, respecto a la pasada campaña, destacando un incremento en septiembre.

Distribución mensual exportaciones UE

