

# Datos básicos

## Pepino protegido ecológico

2024/25





## Comercialización en origen

- 1.1 Calendario de comercialización
- 1.2 Descripción de los principales tipos Comerciales
- 1.3 Distribución del volumen comercializado
- 1.4 Distribución de los principales tipos comerciales
- 1.5 Evolución de los precios en origen

## Enlaces de interés

# Comercialización en origen



Según la información aportada por las empresas colaboradoras del Observatorio de precios y mercados, en 2024/25 el pepino ecológico supone el 24% en volumen y el 21% en valor económico, ocupando el segundo lugar en cantidad comercializada y en valor dentro del ranking de los cultivos ecológicos de invernadero más importantes.

Almería seguida por Granada son las principales provincias productoras de pepino protegido ecológico andaluz.

## 1.1 Calendario de comercialización

		Calendario de comercialización											
		sep	oct	nov	díc	ene	feb	mar	abr	may	jun	jul	ago
Pepino	Almería												

## 1.2 Descripción de los principales tipos comerciales



**PEPINO ALMERÍA.** Fruto alargado que supera los 25 cm de longitud, oscuro, recto y de piel lisa más o menos asurcada.

La práctica totalidad de la producción ecológica corresponde al pepino tipo Almería. Se comercializan volúmenes minoritarios de otros tipos de pepinos, como francés y mini o snack. En las últimas campañas crece la oferta de pepino francés en producción ecológica, aunque continúa siendo minoritario comparado con el pepino tipo Almería.

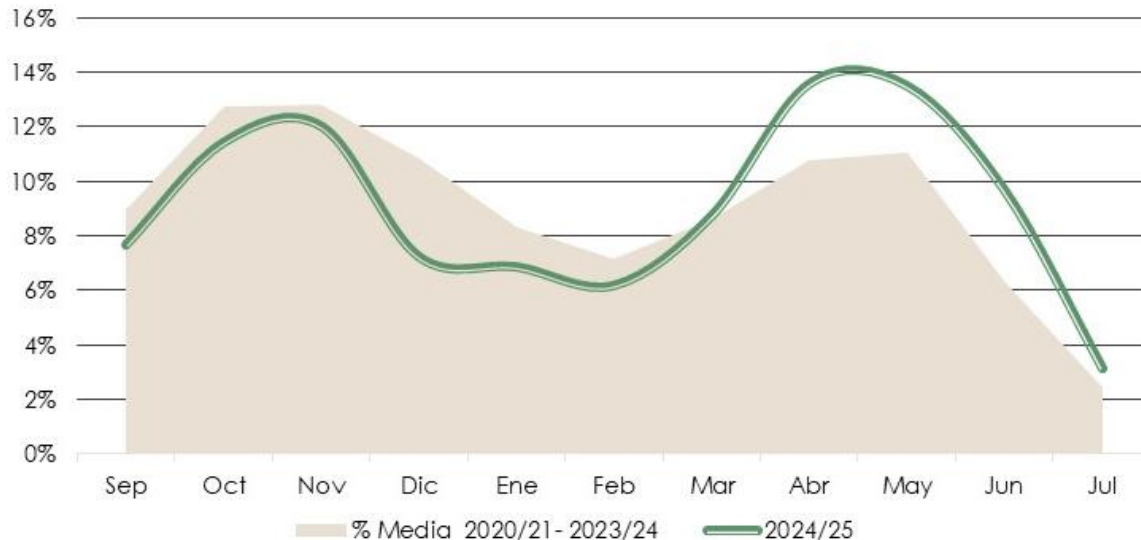


# Comercialización en origen



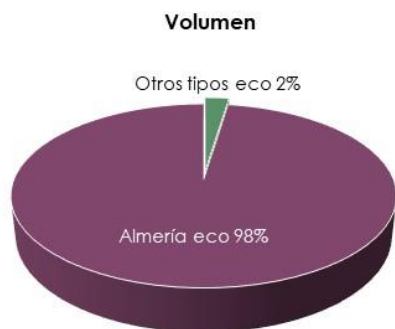
## 1.3 Distribución del volumen comercializado

Distribución mensual del volumen comercializado



La composición de los tipos comerciales entre pepino de producción ecológica y no ecológica es heterogénea. El pepino tipo Almería representa el 98% de la producción ecológica comercializada, mientras que en la no ecológica representa el 78%.

## 1.4 Distribución de los principales tipos comerciales



Fuente: Observatorio de precios y mercados. CAPADR



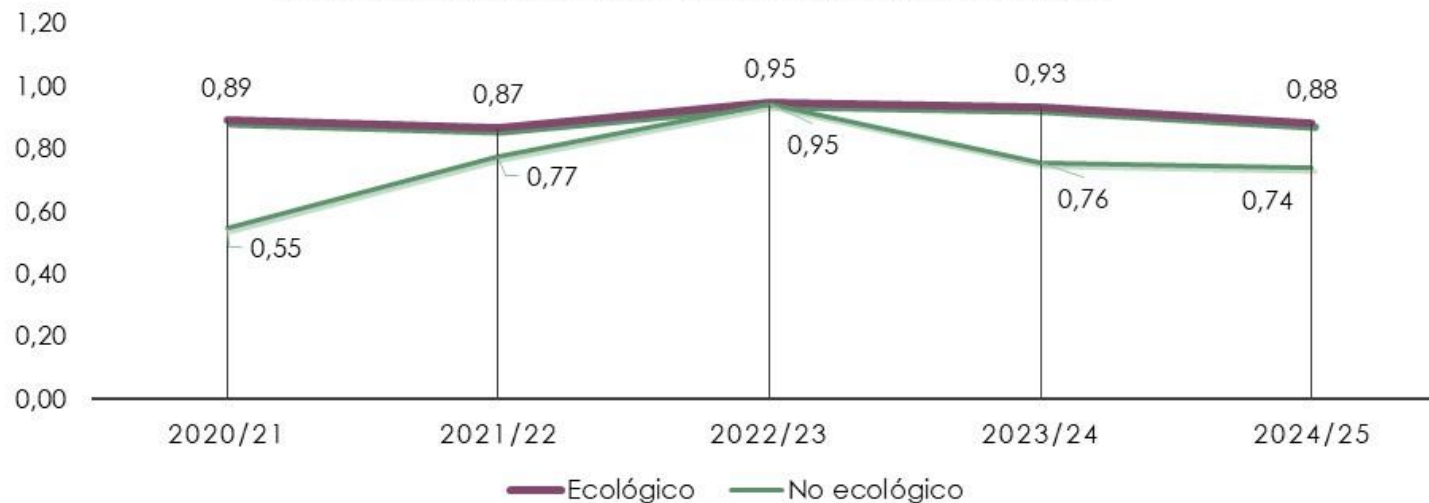
**OBSERVATORIO**  
DE PRECIOS Y MERCADOS

# Comercialización en origen



## 1.5 Evolución de los precios en origen

Evolución del precio medio de campaña (€/kg): pepino almería



Fuente: Observatorio de precios y mercados. CAPADR



**OBSERVATORIO**  
DE PRECIOS Y MERCADOS

# Enlaces de interés

---

- ❑ [Observatorio de precios y mercados: Información de mercado al alcance de tu mano!](#)
- ❑ [Caracterización del sector agrario y pesquero de Andalucía](#)
- ❑ [Anuarios de estadística de Andalucía](#)
- ❑ [Costes de cultivo](#)
- ❑ [Análisis de campaña](#)
- ❑ [Anuarios de estadística del Ministerio de Agricultura, Pesca y Alimentación](#)
- ❑ [Panel de consumo alimentario del Ministerio de Agricultura, Pesca y Alimentación](#)

