



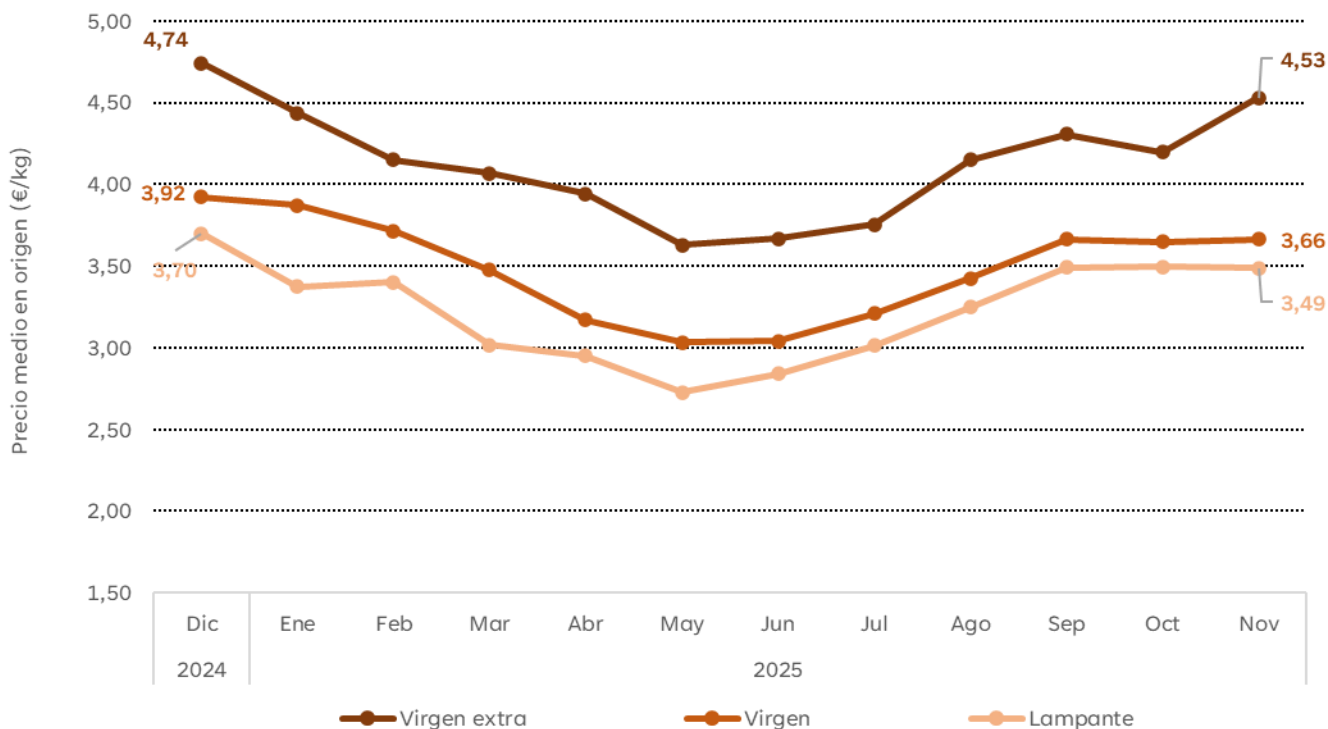
Informe mensual de seguimiento del sector de aceite de oliva en Andalucía

Semanas 45-48 de 2025
Campaña 2025/26

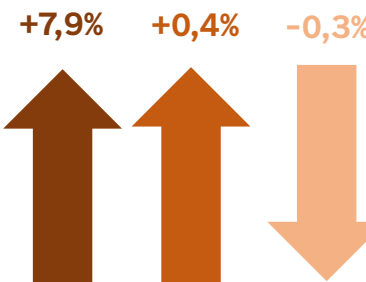
Precios en origen de aceite de oliva



Precios medios mensuales en origen en Andalucía, a 30 de noviembre de 2025



Diferencias (%) OCT-NOV 25



A lo largo del mes de noviembre de 2025 los precios en origen se incrementaron en “virgen extra”, mientras en “virgen” y “lampante” se mantuvieron relativamente estables. La diferencia del precio en origen del “virgen extra” respecto al del “lampante” fue de 1,04 €/kg.

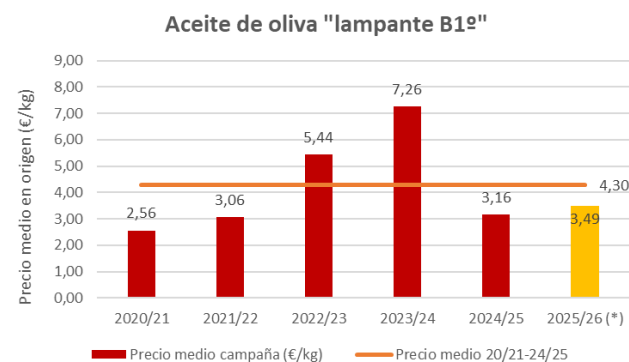
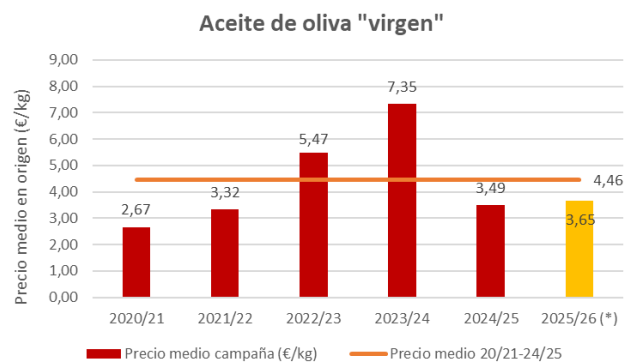
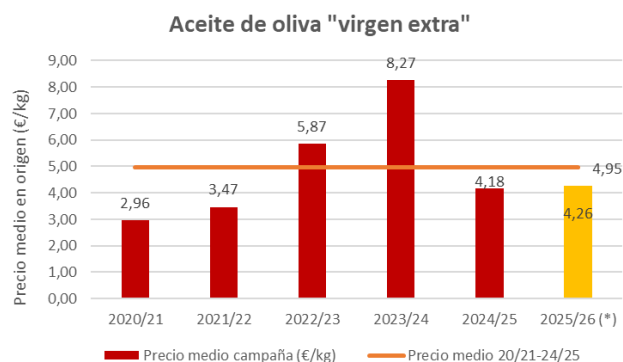
Fuente: Observatorio de Precios y Mercados. Consejería de Agricultura, Pesca, Agua y Desarrollo Rural. Fecha de extracción de datos: 4/12/2025.

Se permite la reproducción total o parcial de los datos o gráficos de esta publicación, citando su procedencia

Precios en origen de aceite de oliva



Evolución de los precios medios de campaña en Andalucía



(*) Precio medio de campaña 2025/26 a 30 de noviembre.

Fuente: Observatorio de Precios y Mercados. Consejería de Agricultura, Pesca, Agua y Desarrollo Rural. Fecha de extracción de datos: 4/12/2025.

Con datos hasta el 30 de noviembre, el **precio medio en origen en la campaña 2025/26** fue de **4,26 €/kg** en “**virgen extra**”, de **3,65 €/kg** en “**virgen**” y de **3,49 €/kg** en “**lampante**”. En el caso del “**virgen extra**” el precio medio de la campaña actual (hasta el 30 de noviembre) fue un 1,9% superior al de la campaña anterior (2024/25) y un 13,9% inferior al promedio del correspondiente a las cinco campañas anteriores (2020/21-2024/25). Para el caso del “**virgen**”, el precio medio de la campaña actual fue un 4,7% superior al de la campaña anterior y un 18,1% inferior al promedio de las cinco anteriores, mientras que para el “**lampante**” fue un 10,6% superior y un 18,7% inferior, respectivamente.

Precios en origen de aceite de oliva



Precios medios semanales en origen de aceite de oliva en Andalucía

Semana nº	Período		Aceite oliva total		Virgen extra		Virgen		Lampante B1º	
			Cantidad (t)	Precio (€/kg)	Cantidad (t)	Precio (€/kg)	Cantidad (t)	Precio (€/kg)	Cantidad (t)	Precio (€/kg)
35	25/08/2025	31/08/2025	4.759,85	3,935	3.293,85	4,182	390,00	3,554	1.076,00	3,317
36	01/09/2025	07/09/2025	5.473,38	4,122	4.104,38	4,318	719,00	3,620	650,00	3,439
37	08/09/2025	14/09/2025	3.141,50	3,879	1.524,00	4,314	619,00	3,590	998,50	3,395
38	15/09/2025	21/09/2025	5.632,24	4,039	3.619,50	4,313	527,76	3,701	1.484,98	3,493
39	22/09/2025	28/09/2025	3.479,32	4,042	2.081,37	4,304	614,44	3,753	783,50	3,570
40	29/09/2025	05/10/2025	4.347,44	3,818	1.699,12	4,171	978,60	3,644	1.669,72	3,562
41	06/10/2025	12/10/2025	1.334,17	3,958	757,00	4,259	272,67	3,641	304,50	3,494
42	13/10/2025	19/10/2025	2.516,79	3,725	783,09	4,098	871,00	3,661	862,70	3,451
43	20/10/2025	26/10/2025	1.382,30	3,710	322,30	4,256	351,00	3,653	709,00	3,490
44	27/10/2025	02/11/2025	960,30	3,781	273,88	4,341	349,42	3,642	337,00	3,469
45	03/11/2025	09/11/2025	881,31	3,678	127,25	4,618	72,00	3,670	682,06	3,504
46	10/11/2025	16/11/2025	756,00	3,737	156,00	4,424	225,00	3,644	375,00	3,506
47	17/11/2025	23/11/2025	724,96	4,139	429,46	4,544	75,00	3,667	220,50	3,512
48	24/11/2025	30/11/2025	293,00	3,749	77,00	4,523	100,00	3,700	116,00	3,278

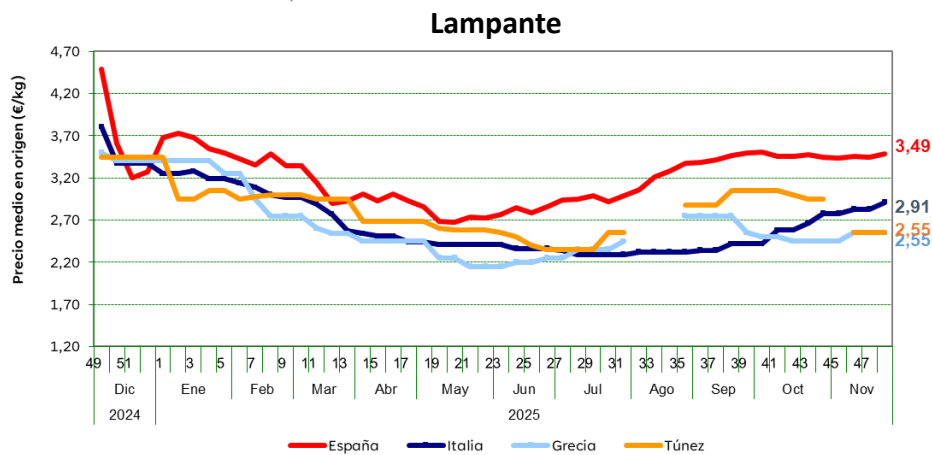
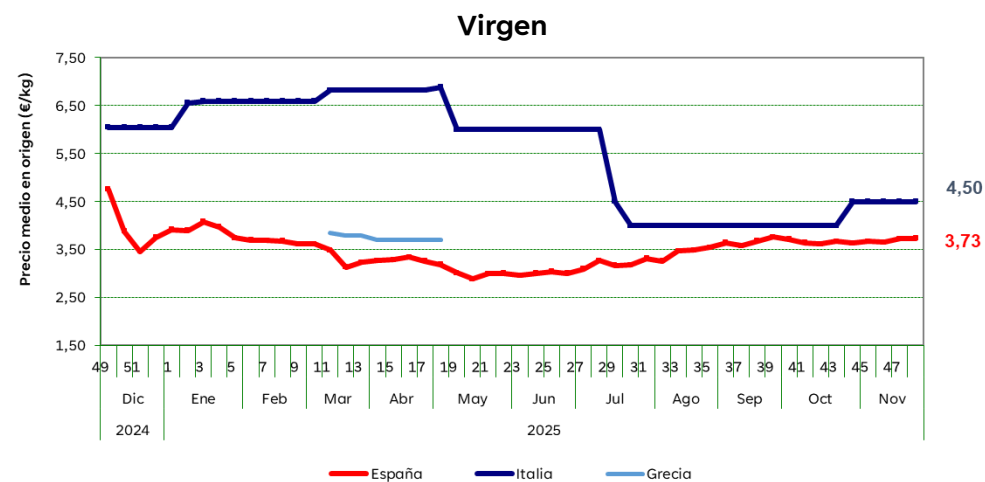
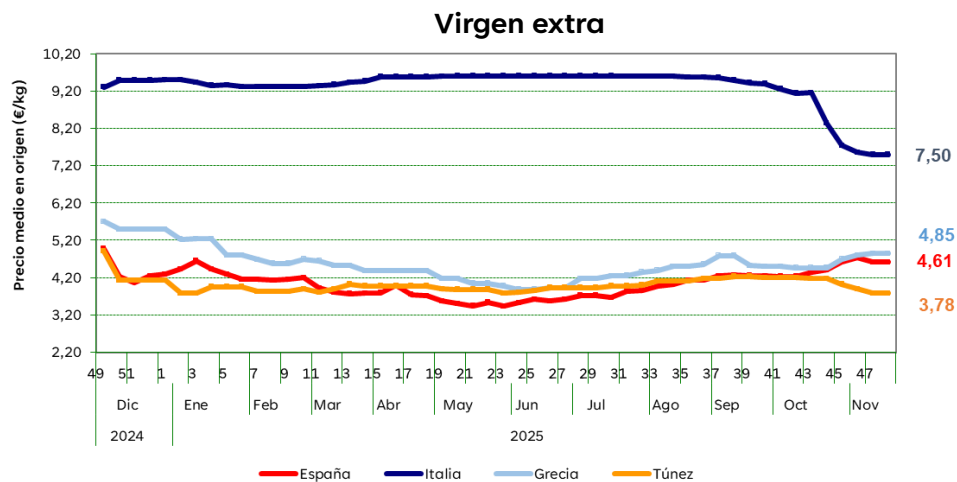
Fuente: Observatorio de Precios y Mercados. Consejería de Agricultura, Pesca, Agua y Desarrollo Rural. Fecha de extracción de datos: 4/12/2025.

Se permite la reproducción total o parcial de los datos o gráficos de esta publicación, citando su procedencia

Precios en origen de aceite de oliva



Precios internacionales en origen en los principales países productores, hasta la semana 48 de 2025



- En la semana 48 el precio en origen del **“virgen extra” italiano** fue **7,50 €/kg**, algo más bajo que el registrado el pasado mes, tras iniciar una tendencia decreciente.
- **Italia** marcó también el mayor precio en **“virgen” (4,50 €/kg)**, y **España** en **“lampante” (3,49 €/kg)**.
- La **mayor diferencia** entre los precios de “virgen extra” y “lampante” tuvo lugar en **Italia**, mientras que **España** registró la **menor diferencia** entre ambas categorías.

Fuente: ISMEA (Istituto di Servizi per il Mercato Agricolo Alimentare) (Italia), y Pool Red (Sistema de Información de Precios en Origen de aceite de oliva) (España). Fecha de extracción de datos: 4/12/2025.

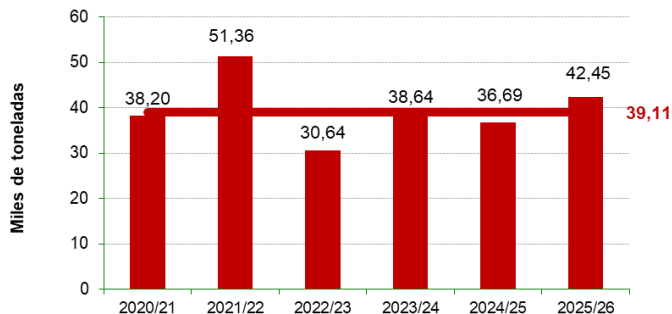
Se permite la reproducción total o parcial de los datos o gráficos de esta publicación, citando su procedencia

Balance de la campaña 2025/26

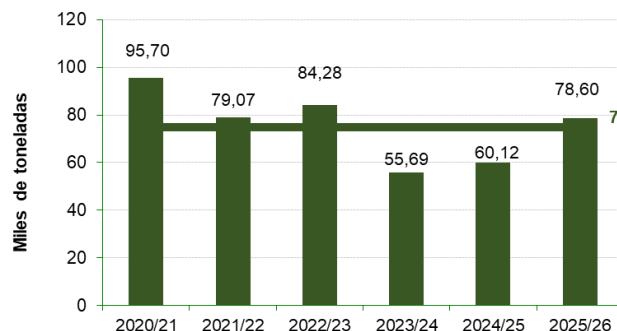


Balance nacional de la campaña 2025/26, a 31 de octubre de 2025

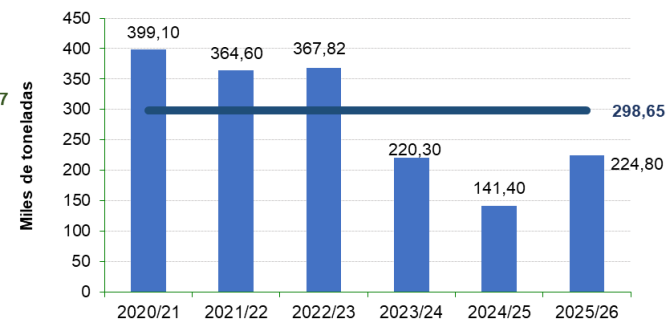
Producción



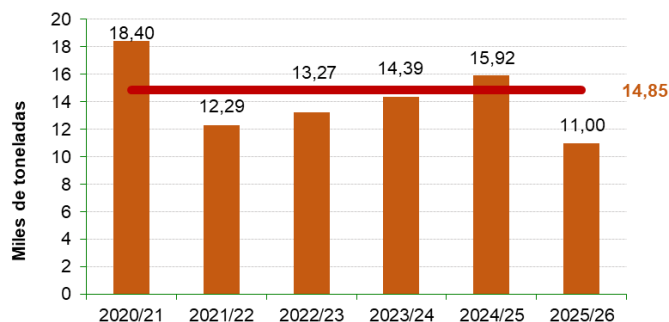
Exportaciones



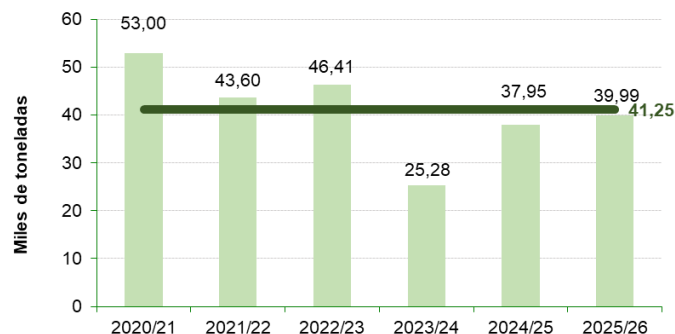
Existencias finales



Importaciones



Consumo Interior



En lo que respecta a los valores registrados para los elementos del balance nacional de campaña 2025/26, a 31 de octubre de 2025, consumo interior y exportaciones se encuentran próximos a sus promedios respectivos en las últimas 5 campañas, la producción se localiza por encima, mientras que importaciones y existencias finales lo hacen por debajo.

Fuente: Agencia de Información y Control Alimentarios (AICA). Últimos datos disponibles. Fecha de extracción de datos: 4/12/2025.

Se permite la reproducción total o parcial de los datos o gráficos de esta publicación, citando su procedencia

Balance de campaña 2025/26



Balance detallado de la campaña 2025/26 de producción de aceite de oliva en las almazaras andaluzas, a 31 de octubre de 2025

Provincia	Almazaras	Existencias iniciales	Entradas (toneladas)			Salidas totales	Existencias finales
	Número	Toneladas	Producción	Otras	Total	Toneladas	Toneladas
Almería	30	253	1.164	0	1.164	458	959
Cádiz	20	262	1.904	0	1.904	671	1.496
Córdoba	184	19.836	5.180	579	5.759	10.548	15.047
Granada	107	16.526	464	26	490	7.985	9.031
Huelva	21	1.875	808	0	808	719	1.963
Jaén	332	75.588	5.356	2.883	8.239	45.832	37.995
Málaga	79	1.204	2.476	0	2.476	1.802	1.878
Sevilla	91	3.643	10.877	0	10.877	6.989	7.531
ANDALUCÍA	864	119.186	28.229	3.488	31.717	75.004	75.899

Fuente: Agencia de Información y Control Alimentarios (AICA). Últimos datos disponibles. Fecha de extracción de datos: 4/12/2025.

A 31 de octubre las entradas totales de aceite de oliva en las almazaras andaluzas ascendieron a **31.717 toneladas**. Por otra parte, las salidas de aceite fueron de **75.004 toneladas**. Considerando estas entradas y salidas de aceite de oliva, y teniendo en cuenta las existencias iniciales, se obtienen unas existencias finales en las almazaras andaluzas que ascienden a **75.899 toneladas**, el 79,8% de las existencias de aceite de oliva en las almazaras nacionales a la misma fecha.

Sector de aceite de oliva

Semanas 45-48 de 2025. Campaña 2025/26



- A lo largo del mes de **noviembre de 2025** los precios en origen se incrementaron en “virgen extra”, mientras en “virgen” y “lampante” se mantuvieron relativamente estables.
- Con datos hasta el 30 de noviembre, el precio medio en origen en la campaña **2024/25** fue de **4,26 €/kg** en “virgen extra”, de **3,65 €/kg** en “virgen” y de **3,49 €/kg** en “lampante”.
- **Italia** marcó el mayor precio en “virgen extra” y “virgen”, mientras que **España** lo hizo en “lampante”.
- En el balance nacional de la campaña 2024/25 de aceite de oliva a 31 de octubre consumo interior y exportaciones se encuentran próximos a sus promedios respectivos en las últimas 5 campañas, la producción se localiza por encima, mientras que importaciones y existencias finales lo hacen por debajo.
- Las existencias finales de aceite de oliva en las almazaras andaluzas a 31 de octubre ascendieron a **75.899 toneladas**, el 79,8% de las existencias de aceite de oliva en las almazaras nacionales a la misma fecha.



Informe mensual de seguimiento del sector de aceite de oliva en Andalucía

Semanas 45-48 de 2025
Campaña 2025/26