

# Informe Semanal de Cítricos

Semanas 48 y 49 (del 24 de noviembre al 7 de diciembre, 2025)

## Ritmo lento en la comercialización de cítricos

Se espera que la llegada del frío favorezca el consumo de cítricos. Las cotizaciones en la primera semana de diciembre han sido superiores a las registradas en años anteriores.



# I. Coyuntura en campo



Las lluvias de los últimos días han ralentizado la recolección de fruta, a la vez que han favorecido el engorde de la fruta más tardía.

Los cítricos, en general, presentan buena calidad y las bajas temperaturas están favoreciendo el color de la fruta. A pesar de ello, en algunas zonas de Huelva la fruta se ha visto afectada por la mosca blanca debido a un mayor periodo de temperaturas cálidas.

En la primera semana de diciembre el precio medio de la naranja, mandarina y limón alcanza valores superiores a los registrados en las cuatro campañas precedentes.

Por último, señalar que las cotizaciones presentadas en el siguiente informe corresponden a fruta de primera calidad.

## Algunas de las variedades en recolección:



**NARANJAS** del grupo Navel, como las Navelinas, del grupo Blancas, como las Salustianas.



**MANDARINA** del grupo Clementina temprana, como las Oronules y, del grupo de Clementianas de media temporada, como las Clemenules.



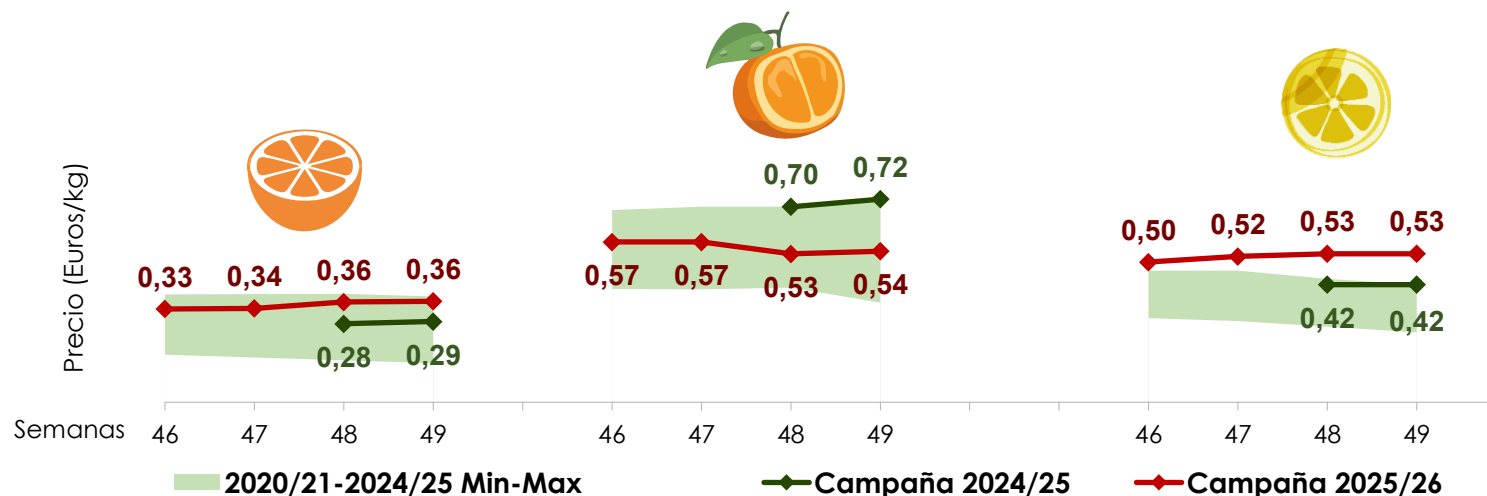
**LIMÓN** Fino o temprano.




## 2. Cotizaciones medias en árbol



### Precio medio mínimo y máximo en el periodo 2020/21-2024/25 y precios campaña 2025/26




### SEMANA 49. Diferencia de cotizaciones: campaña 2025/26 vs media 2020/21-2024/25



**+34,2%**  
**NARANJA**



**+4,1%**  
**MANDARINA**



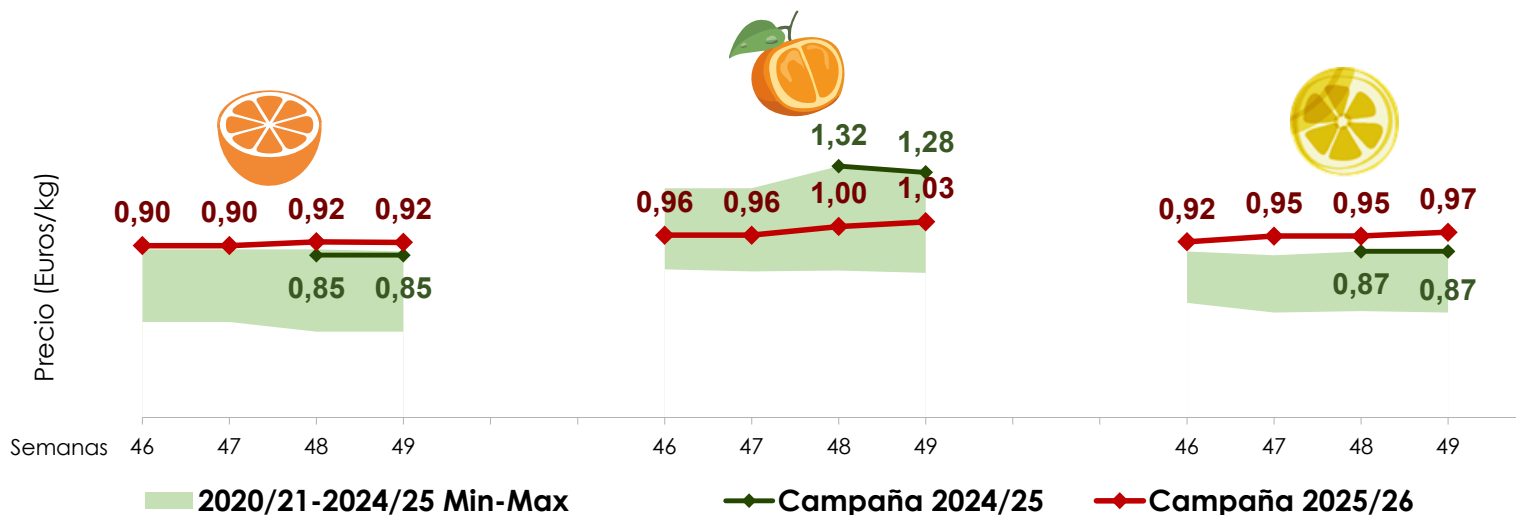
**+50,1%**  
**LIMÓN**

Fuente: Observatorio de Precios y Mercados, CAPADR. Campaña 2025/26: datos no definitivos. Los datos corresponden a precios de fruta de primera calidad.

### 3. Cotizaciones medias semanales a la salida de la central de manipulación



**Precio medio mínimo y máximo en el periodo 2020/21-2024/25 y precios campaña 2025/26**



**SEMANA 49. Diferencia de cotizaciones: campaña 2025/26 VS media 2020/21-2024/25**



**NARANJA**  
**+ 35,8%**



**MANDARINA**  
**+3,9%**



**LIMÓN**  
**+ 30,9**

Fuente: Observatorio de Precios y Mercados, CAPADR. Campaña 2025/26: datos no definitivos. Los datos corresponden a precios de fruta de primera calidad.